

**E.M. ALICE VIEIRA DE CAMARGO**

**16ª APOSTILA DE ATIVIDADES DE 22/11 A 26/11/2021.**

**TURMA: FASE II - A    PROFª ELAINE**




# MINHAS ATIVIDADES

**SEMANA: 22/11/ A 26/11/2021**





**ALUNO:**

ATIVIDADE DO DIA 22 DE NOVEMBRO DE 2021 – FASE II



DIA DA SEMANA					DIA	MÊS	ANO			
SEG	TER	QUA	QUI	SEX						

NOME DO ALUNO:

PINTE A CESTA QUE ESTÁ CHEIA DE FRUTAS E FAÇA UM X NA CESTA VAZIA.



ATIVIDADE DO DIA 22 DE NOVEMBRO DE 2021 – FASE II



DIA DA SEMANA					DIA	MÊS	ANO			
SEG	TER	QUA	QUI	SEX						

NOME DO ALUNO:

Querido(a),  
Faça um círculo no cachorro **grande** e pinte o cachorro **pequeno**.





ATIVIDADE DO DIA 23 DE NOVEMBRO DE 2021 – FASE II

DIA DA SEMANA					DIA	MÊS	ANO			
SEG	TER	QUA	QUI	SEX						

NOME DO ALUNO:




## É DIA OU NOITE?

 PINTE AS CENAS, RECORTE AS FIGURAS ABAIXO E COLE-AS NOS QUADROS DE ACORDO COM ATIVIDADES QUE FAZEMOS DURANTE O DIA E À NOITE.




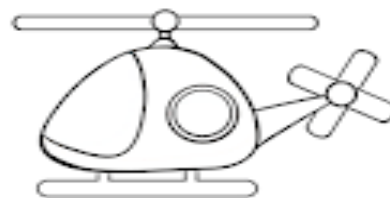
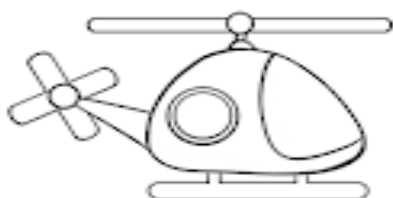



ATIVIDADE DO DIA 23 DE NOVEMBRO DE 2021 – FASE II




DIA DA SEMANA					DIA	MÊS	ANO			
SEG	TER	QUA	QUI	SEX						

NOME DO ALUNO:

OBSERVE OS BRINQUEDOS E LIGUE OS IGUAIS USANDO LÁPIS DE COR AZUL.






ATIVIDADE DO DIA 24 DE NOVEMBRO DE 2021 – FASE II



DIA DA SEMANA					DIA	MÊS	ANO			
SEG	TER	QUA	QUI	SEX						

NOME DO ALUNO:

PINTE AS CASAS IGUAIS E CIRCULE DE VERMELHO A CASA QUE ESTÁ DIFERENTE.



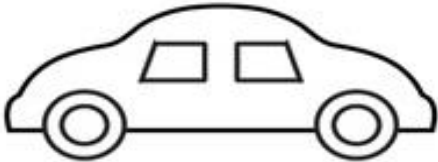




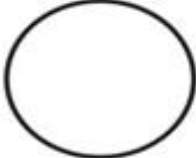














ATIVIDADE DO DIA 24 DE NOVEMBRO DE 2021 – FASE II




DIA DA SEMANA					DIA	MÊS	ANO			
SEG	TER	QUA	QUI	SEX						

NOME DO ALUNO:

PINTE A FIGURA QUE ESTÁ **DIFERENTE** EM CADA SEQUÊNCIA.


			
			
			
			
			

ATIVIDADE DO DIA 25 DE NOVEMBRO DE 2021 – FASE II

DIA DA SEMANA					DIA	MÊS	ANO			
SEG	TER	QUA	QUI	SEX						

NOME DO ALUNO:

VAMOS COLOCAR OS NÚMEROS NA SEQUÊNCIA CORRETA:






1		3	4	
	7		9	



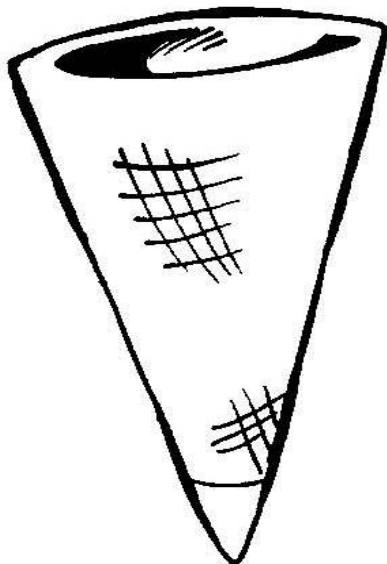
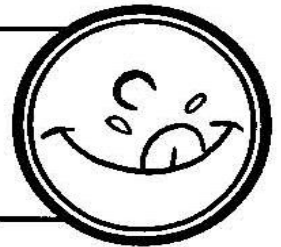


ATIVIDADE DO DIA 25 DE NOVEMBRO DE 2021 – FASE II




DIA DA SEMANA					DIA	MÊS	ANO			
SEG	TER	QUA	QUI	SEX						

NOME DO ALUNO:

Pinte a casquinha que está **cheia** de sorvete e cole bolinhas de papel crepom marrom na casquinha **vazia**.



ATIVIDADE DO DIA 26 DE NOVEMBRO DE 2021 – FASE II




DIA DA SEMANA					DIA	MÊS	ANO			
SEG	TER	QUA	QUI	SEX						

NOME DO ALUNO:

**PINTE O VASO QUE ESTÁ CHEIO  
DE FLORES E CIRCULE O VASO  
QUE ESTÁ VAZIO.**



ATIVIDADE DO DIA 26 DE NOVEMBRO DE 2021 – FASE II

DIA DA SEMANA					DIA	MÊS	ANO			
SEG	TER	QUA	QUI	SEX						






NOME DO ALUNO:




ATIVIDADE



RECORTE E COLE DE ACORDO COM A QUANTIDADE.

	<b>1</b>	
	<b>2</b>	
	<b>3</b>	
	<b>4</b>	
	<b>5</b>	



## REFERÊNCIAS BIBLIOGRÁFICAS:

<https://www.google.com/url?sa=i&url=https%3A%2F%2Fbr.pinterest.com%2Fpin%2F519391769517084232%2F&psig>

[https://www.google.com/url?sa=i&url=https%3A%2F%2Fwww.espacoeducar.net%2F2016%2F10%2Fatividades-para-educacao-infantil\\_3.html&psig=AOvVaw3cQENC92GbuTjCvzecHiCc&ust](https://www.google.com/url?sa=i&url=https%3A%2F%2Fwww.espacoeducar.net%2F2016%2F10%2Fatividades-para-educacao-infantil_3.html&psig=AOvVaw3cQENC92GbuTjCvzecHiCc&ust)

<https://www.google.com/url?sa=i&url=https%3A%2F%2Ffacessaber.com.br%2Fatividades%2Fatividade-de-percepcao-visual-cheio-ou-vazio%2F&psig=AOvVaw3cQENC92GbuTjCvzecHiCc&ust>

<https://www.google.com/url?sa=i&url=https%3A%2F%2Fatividadespedagogicas.net%2F2019%2F03%2Fatividades-sobre-igual-e-diferente-na-educacao-infantil.html&psig>

<https://www.google.com/url?sa=i&url=https%3A%2F%2Fbr.pinterest.com%2Fpin%2F573294227544470377%2F&psig>

<https://www.google.com/url?sa=i&url=https%3A%2F%2Fwww.pinterest.com%2Fpin%2F441704675952848178%2F&psig>