

# ♥ Minhas Atividades ♥



**Escola:** Municipal Waldomiro Antônio Soares

**Meu Nome:**

**Prof.** Vani


**turma:** Fase I-A

ESCOLA MUNICIPAL "WALDOMIRO ANTONIO SOARES"  
 PROFESSORA: VANI

NOME: \_\_\_\_\_

ATIVIDADE CRIATIVA DATA 22/11/21

◆ QUAL SERÁ O NOME DO INSTRUMENTO MUSICAL DO URSINHO? DESCUBRA E PINTE CORRETAMENTE:



TAMBOR

FLAUTA

GAITA

◆ OBSERVE O NOME DO INSTRUMENTO E ESCREVA:

◆ AS VOGAIS QUE APARECEM NELE:

\_\_\_\_\_

◆ AS CONSOANTES QUE FAZEM PARTE DELE:

\_\_\_\_\_



ESCOLA MUNICIPAL WALDOMIRO ANTONIO SOARES  
ALUNO (A) \_\_\_\_\_

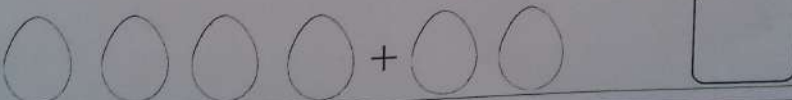
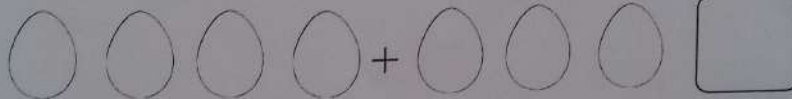
DATA 22 / 11 / 24

1. QUANTAS PATAS VOCÊ VÊ? \_\_\_\_\_ AGORA PINTE OS DESENHOS.



$$1 + 1 = \square$$

2. VAMOS SOMAR E DESCOBRIR QUANTOS OVOS AS PATAS COLOCARAM



ESCOLA MUNICIPAL: WALDOMIRO ANTONIO SOARES  
TURMA: EASE I-A PROFESSOR(A): YANI  
EU SOU:  
DATA: 23/11/21



1- PINTE AS VOGAIS QUE ENCONTRAR NA PARLENDIA ABAIXO.

VACA AMARELA  
BABOU NA PANELA  
QUEM FALAR PRIMEIRO  
COME TODA A BABA DELA  
ECA!



2- OBSERVE A PALAVRA ABAIXO E RESPONDA:

VACA

LETRA INICIAL:

QUAIS SÃO AS VOGAIS?


QUAIS SÃO AS CONSOANTES?

QUANTAS LETRAS AO TODO?

ESCOLA MUNICIPAL WALDDMIRO ANTONIO SOARES  
TURMA: EASE I- A PROFESSOR(A): VANI  
EU SOU: \_\_\_\_\_  
DATA: 23/11/21



## CONTE E CLASSIFIQUE



QUANTOS SÃO?

LETRAS

NÚMEROS

VOGAIS

CONSOANTES

Nome: \_\_\_\_\_ Data: 24/11/21

1. Pinte o quadrinho onde está escrito o nome do desenho.



ABELA

AMBELHA

ABELHA

ABENHA



VLOR

FLOR

FLO

PLOR



MEU

MELO

MEL

MELHO



RODA

ROLHA

ROSA

ROÇA



MAGARIDA

MANGARIDA

MARGARIDA

MASGARIDA



JASMIM

JARDIM


JASDIM

JALHIM

CIRCOLE O BEBÊ QUE ESTÁ AO LADO DA MAMADEIRA E PINTE O OUTRO.




CUBRA O PONTILHADO DO VÔO DA ABELHINHA, E PINTE ELA.



MARQUE O PRIMEIRO CARRO DA FILA COM UM X, E PINTE OS OUTROS.



MARQUE O POTE QUE TEM MENOS AMENDOINS E PINTE O POTE QUE TEM MAIS AMENDOIM.



MOSTRE À PROFESSORA AS PARTES DO CORPO. E LIGUE AOS NOMES CORRESPONDENTE.

PÉ  
NARIZ  
CABEÇA  
TÓRAX  
MÃO  
BOCA  
JOELHO  
PESCOÇO  
OMBRO  
ORELHA



DESENHE DO SEU JEITINHO A HISTÓRIA QUE A PROFESSORA VAI CONTAR

NOME: \_\_\_\_\_

DATA: 25/11/21

### ATIVIDADES

- RELACIONE A GRAVURA AO SEU NOME: E PINTÉ.



SINO



PAPAI NOEL



ÁRVORE



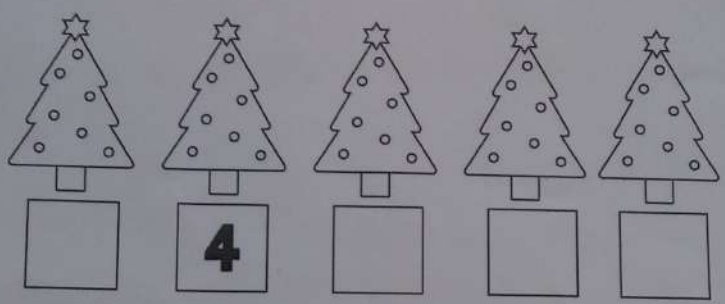
VELA




25/11/21

NOME: \_\_\_\_\_

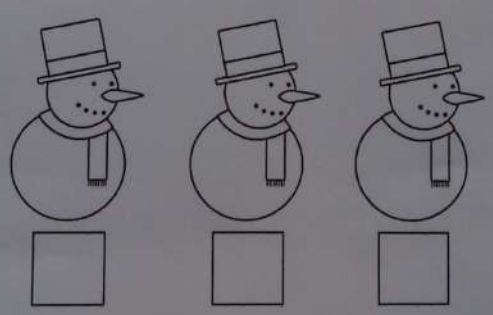
CONTE E REGISTRE A QUANTIDADE SEGUINDO A ORDEM  
DECRESCENTE. E PINTE OS DESENHOS.



QUANTOS PINHEIROS VOCÊ CONTOU? \_\_\_\_\_



QUANTOS CHAPÉUS VOCÊ CONTOU? \_\_\_\_\_



QUANTOS BONECOS DE NEVE VOCÊ CONTOU? \_\_\_\_\_

NOME: \_\_\_\_\_

DATA: 26 / 11 / 21

ESCREVA A LETRA INICIAL DOS NOMES DOS DESENHOS, E PINTE.



WWW.ESPACOPROFESSOR.COM/



@PROKATIAEIXEIRA



@PROKATIAEIXEIRA




26/11/21

0000

### ATIVIDADE

CONTE E CIRCULE O NÚMERO QUE CORRESPONDE À QUANTIDADE DE ELEMENTOS E PINTE OS DESENHOS.



1 2 3 4 5 6 7 8 9 0



1 2 3 4 5 6 7 8 9 0



1 2 3 4 5 6 7 8 9 0

Copyright © 2011 by Editora e Gráfica do Brasil

ESCOLA: MUNICIPAL WALDOMIRO ANTONIO SOARES  
TURMA: FASE T-A \_\_\_\_\_ DATA: 29 / 11 / 21  
ALUNO: \_\_\_\_\_

# ALFABETO DO NATAL

1- ESCREVA A LETRA INICIAL DO NOME DE CADA DESENHO.



ESCOLA: MUNICIPAL WALDOMIRO ANTONIO SOARES


NOME: \_\_\_\_\_



29  
11  
21

### ATIVIDADE


1. LIGUE DE ACORDO COM A QUANTIDADE DE PINHEIRINHOS E PINTE



3



1










4

ESCOLA: MUNICIPAL WALDOMIRO ANTONIO SOARES  
TURMA: FASET-A DATA: 30 / 11 / 21  
ALUNO: \_\_\_\_\_

# LEITURA

1- LEIA AS PALAVRAS E LIGUE CADA DESENHO AO SEU RESPECTIVO NOME E PINTÉ

	<input type="checkbox"/> BOLA	
	<input type="checkbox"/> BONECO	
	<input type="checkbox"/> MEIA	
	<input type="checkbox"/> RENA	
	<input type="checkbox"/> SINO	
	<input type="checkbox"/> ANJO	
	<input type="checkbox"/> LAÇO	
	<input type="checkbox"/> CASA	
	<input type="checkbox"/> ÁRVORE	
	<input type="checkbox"/> VELA	




NOME:

DATA: 30/11/21



1- CONTE E REGISTRE QUANTOS PRESENTES HÁ EM CADA CONJUNTO. E PINTE.

PARA CASA



2- ENFEITE OS PINHEIROS COM BOLINHAS CONFORME OS NÚMEROS DE CADA TRONCO.

