

EM “BENEDITO LUIZ BRAGA”

ATIVIDADES PARA EDUCAÇÃO INFANTIL

APOSTILA 15, PROFESSORA: MARIA DE LOURDES FASE 1



---

Nome do aluno (a)

<https://cdn5.colorir.com/desenhos/pintar/cartao-de-natal.gif>

**ATIVIDADE PARA DIA 21/11/2021.** FAMÍLIA CANTE COM A CRIANÇA, DEPOIS PEÇA PARA QUE ELA ENCONTRE E PINTE A PALAVRA SAPO DE VERDE NA MÚSICA! LOGO APÓS COM MASSINHA DE MODELAR PEÇA PARA QUE ELA FAÇA UM SAPO, TIREM FOTOS E ENVIEM PARA A PROFESSORA.

ESCOLA: \_\_\_\_\_

NOME: \_\_\_\_\_

DATA: \_\_/\_\_/\_\_

## O sapo não lava o pé

O SAPO NÃO LAVA O PÉ  
NÃO LAVA PORQUE NÃO QUER  
ELE MORA LÁ NA LAGOA  
NÃO LAVA O PÉ PORQUE NÃO QUER  
MAS QUE CHULÉ!!!



ESCOLA EDUCAÇÃO



<https://escolaeducacao.com.br/wp-content/uploads/2019/10/cantigas-de-roda-para-leitura-o-sapo-nao-lava-o-pe-716x1024.jpg>

ATIVIDADE PARA DIA 23/11/2021.

- CIRCULE OS SAPINHOS QUE TÊM AS PALAVRAS INICIADAS COM "S" DE SAPO.



- COLOQUE O NÚMERO QUE REPRESENTA A QUANTIDADE DE SAPINHOS EM CADA CONJUNTO.





**ATIVIDADE PARA DIA 24/11/2021.** PROCURE E PINTE COM SUA COR FAVORITA, TODAS AS LETRAS **S** QUE ENCONTRAR, DEIXE O SAPO BEM COLORIDO.

ESCOLA: \_\_\_\_\_

TURMA: \_\_\_\_\_ DATA: \_\_\_\_ / \_\_\_\_ / \_\_\_\_

ALUNO: \_\_\_\_\_

1 - PROCURE E PINTE COM SUA COR FAVORITA, TODAS AS LETRAS **S** QUE ENCONTRAR.  
DEIXE O SAPO BEM COLORIDO




www.artedeensinarareaprender.com

**ATIVIDADE PARA DIA 25/11/2021.** FAMÍLIA A PROPÓSTA PARA A ATIVIDADE DE HOJE É CONFECCIONAR UM SAPO COM ROLO DE PAPEL HIGIÊNICO PEÇA PARA A CRIANÇA PINTAR O ROLINHO COM TINTA GUACHE VERDE, AS PERNAS PODEM SER DESENHADAS , PINTADAS DE VERDE RECORTADAS E COLADAS , DEPOIS QUE A TINTA DO ROLINHO ESTIVER SECA, A CABEÇA É PRA PINTAR E RECORTAR, DEPOIS COLAR.



[https://encrypted-tbn0.gstatic.com/images?q=tbn:ANd9GcQYcZ5G54AOB3JHCfFIVjCI4pd0LI\\_vv4st5qARa4QeVgan845o4AENKaWG6Ox4244Il-w&usqp=CAU](https://encrypted-tbn0.gstatic.com/images?q=tbn:ANd9GcQYcZ5G54AOB3JHCfFIVjCI4pd0LI_vv4st5qARa4QeVgan845o4AENKaWG6Ox4244Il-w&usqp=CAU)



<https://i.pinimg.com/736x/e3/22/51/e3225174345ba528072053eebc45a64d.jpg>

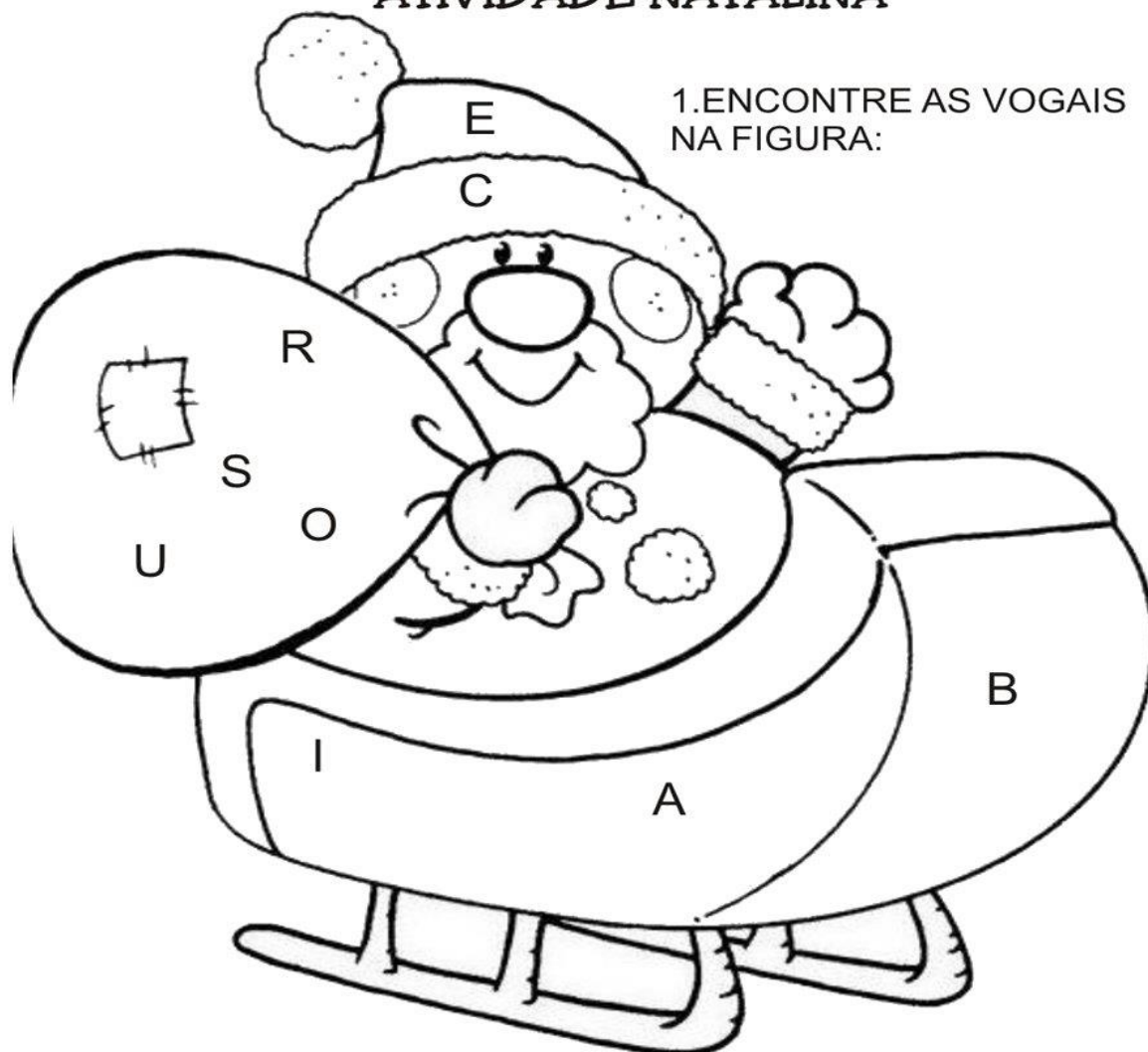


ATIVIDADE PARA DIA 26/11/2021.

Escola: \_\_\_\_\_  
Data: \_\_\_\_\_ Turma: \_\_\_\_\_ ESCOLAEDUCACAO.COM.BR  
Aluno: \_\_\_\_\_

## ATIVIDADE NATALINA

1. ENCONTRE AS VOGAIS  
NA FIGURA:



1. PINTE AS VOGAIS QUE APARECEM NO NOME NOEL:

A E I O U


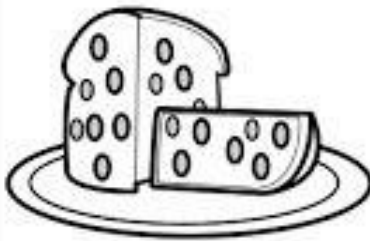
ATIVIDADE PARA DIA 29/11/2021.

NOME \_\_\_\_\_

DATA \_\_\_\_/\_\_\_\_/\_\_\_\_.



ESCREVA AS INICIAIS DAS FIGURAS ABAIXO:



ForOlimpia

ESCOLA \_\_\_\_\_

NOME \_\_\_\_\_

DATA \_\_ / \_\_ / \_\_.

Projeto  
Natal



## De Olho na Atividade!

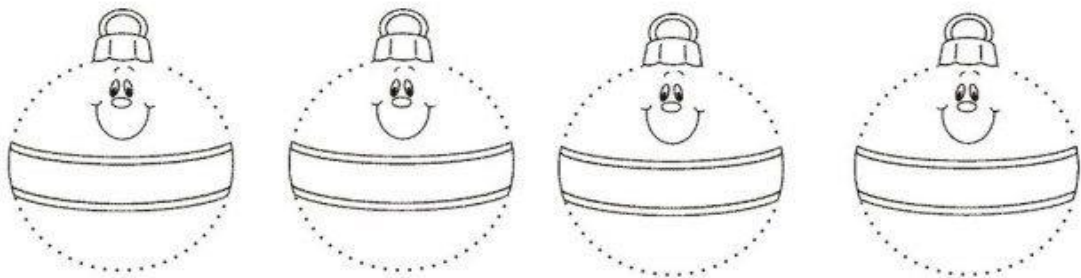
1. OBSERVE A ÁRVORE DE NATAL E REGISTRE:



NOS TRIÂNGULOS O NÚMERO DE BOLAS.  
NOS QUADRADOS O NÚMERO ESTRELAS.  
NOS CÍRCULOS O NÚMERO DE BENGALAS.

|  |  |  |
|--|--|--|
|  |  |  |
|  |  |  |
|  |  |  |

2. VAMOS COMPLETAR AS BOLAS NATALINAS?





## Anexo 3

# Blog Cantinho do Saber

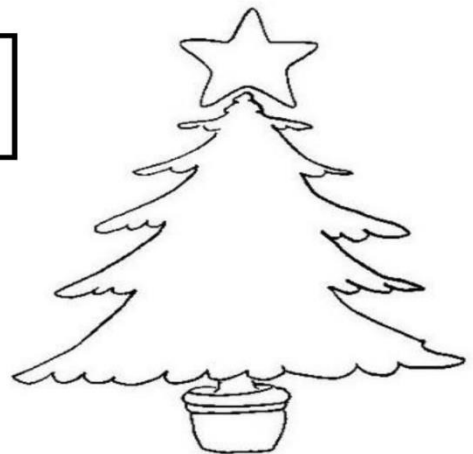
NOME: \_\_\_\_\_ DATA: \_\_\_\_/\_\_\_\_/\_\_\_\_

COMPLETAR AS ÁRVORES DE NATAL COM O NÚMERO DE BOLINHAS PEDIDAS:


5



8



9



7



Desenvolvido Por: Blog Cantinho do Saber - <http://cantinhodosaber.buscasulfluminense.com/>

ATIVIDADE PARA DIA 02/12/2021.

Escola \_\_\_\_\_

Aluno (a) \_\_\_\_\_

Educador \_\_\_\_\_



## ATIVIDADE NATALINA

1. VAMOS DECORAR A GUIRLANDA?



2. ESCREVA EM CADA QUADRO A LETRA INICIAL DA FIGURA QUE APARECE NO MEIO DA GUIRLANDA:

|  |  |  |  |  |
|--|--|--|--|--|
|  |  |  |  |  |
|--|--|--|--|--|


Atividade criativa e barbaosa

**ATIVIDADE PARA DIA 03/12/2021.** VAMOS COLORIR O BONECO DE NEVE E A ÁRVORE DE NATAL COM TINTA GUACHE!



<https://i.pinimg.com/originals/31/0f/08/310f087c8149bcc23c7ce7e6ca518b2c.jpg>

# Árvore de Natal



<https://2.bp.blogspot.com/-hds1nfYJ8II/W8d2JDTBxzI/AAAAAAAAAY-c/HbTb1QFNal0TSG4vpf90wQ9vrmeIMN8sACLcBGAs/s1600/%25C3%2581rvore%2Bde%2BNatal%2B-%2BDesenho%2Bpara%2BImprimir%2Be%2BColorir.jpg>



ATIVIDADE PARA DIA 06/12/2021.

Data: \_\_/\_\_/\_\_ Professor(a): \_\_\_\_\_  
Aluno(a): \_\_\_\_\_ Turma \_\_\_\_\_

**COLE PAPEL VERMELHO E ALGODÃO NO PAPAÍ  
NOEL. VAI FICAR LINDO!**



*Espaço Educar* www.espacoeducar.net

NOME: \_\_\_\_\_

DATA: \_\_\_/\_\_\_/\_\_\_

## ATIVIDADES

- RELACIONE A QUANTIDADE AO NUMERAL:



1

2

3

4

5

ATIVIDADE PARA DIA 08/12/2021.

NOME: \_\_\_\_\_ DATA: \_\_\_\_\_

ESCOLA: \_\_\_\_\_ PROF.(A): \_\_\_\_\_

☆ COMPLETE O TRAÇADO DO SINO PARA TERMINAR O DESENHO E DEPOIS PINTE-O COM CAPRICHOS.

BATE O SINO PEQUENINO  
SINO DE BELÉM.

JÁ NASCEU O DEUS MENINO  
PARA O NOSSO BEM.




ATIVIDADE PARA DIA 09/12/2021.

Escola \_\_\_\_\_

Aluno (a) \_\_\_\_\_

Educador \_\_\_\_\_



## ATIVIDADE NATALINA

1. O QUE VOCÊ ACHA QUE TEM DENTRO DO SACO DE NOEL?  
DESENHE:



2. E VOCÊ? O QUE GOSTARIA DE GANHAR?



**ATIVIDADE PARA DIA 10/12/2021.** PINTE, RECORTE, DOBRE E ESCOLHA ALGUÉM PARA ENTREGAR O CARTÃO DE NATAL.

