

E. M. "BENEDITO LUIZ BRAGA"

NOME: _____

PROFESSORA: FABIANA

2º ANO A





Atividades dos dias: 22/11/2021 a 10/12/2021



NOME ALUNO (A) _____

LÍNGUA PORTUGUESA

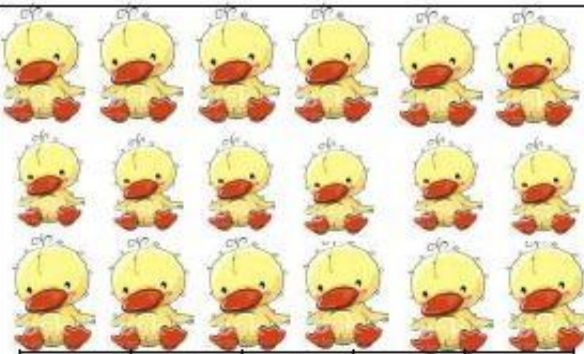
1. RECORTE CADA FIGURA E COLE NA LETRA INICIAL QUE REPRESENTA




MATEMÁTICA


- Conte, descubra quantos animais há em cada conjunto e pinte a resposta certa:




1	2	3	4	5
6	7	8	9	10
11	12	13	14	15
16	17	18	19	20




1	2	3	4	5
6	7	8	9	10
11	12	13	14	15
16	17	18	19	20




1	2	3	4	5
6	7	8	9	10
11	12	13	14	15
16	17	18	19	20



1	2	3	4	5
6	7	8	9	10
11	12	13	14	15
16	17	18	19	20



1	2	3	4	5
6	7	8	9	10
11	12	13	14	15
16	17	18	19	20



1	2	3	4	5
6	7	8	9	10
11	12	13	14	15
16	17	18	19	20

NOME ALUNO (A) _____

LÍNGUA PORTUGUESA

CIRCULE A PALAVRA DE ACORDO COM O NOME DE CADA FIGURA:

	PIPOCA PIPA PIANO		CÃO MÃO PÃO
	PETECA PENA PENTE		PENA PEIXE FEIXE
	PENA PELE PEGA		POTE PIPA PATO
	PACOTE PETECA PANELA		TIÃO LIMÃO PIÃO
 PIPOCA	PAVIO PIANO PIPOCA		PARTE PORTA PORCO





















MATEMÁTICA





















NOME: _____

DATA: _____

www.mestredosober.com.br

DESCUBRA OS NÚMEROS QUE ESTÃO NO LUGAR DOS SÍMBOLOS.

1	2	3		5			8		
11			14		16	17		19	20
21		23		25	26		28		30
31	32		34	35		37		39	40
41	42	43			46			49	50

	<input type="text"/>		<input type="text"/>		<input type="text"/>		<input type="text"/>
	<input type="text"/>		<input type="text"/>		<input type="text"/>		<input type="text"/>
	<input type="text"/>		<input type="text"/>		<input type="text"/>		<input type="text"/>
	<input type="text"/>		<input type="text"/>		<input type="text"/>		<input type="text"/>
	<input type="text"/>		<input type="text"/>		<input type="text"/>		<input type="text"/>

NOME ALUNO (A) _____


LÍNGUA PORTUGUESA

Nome: _____ Data: ____/____/____

LEIA O TEXTO

A PIPA E O PIÃO

EDU TEM UMA PIPA
DANILO TEM UM PIÃO.
A PIPA VOA NO CÉU,
O PIÃO RODA NO CHÃO.
A PIPA DE EDU VOA,
SOBE E NÃO CAI.
O PIÃO DE DANILO
FICA NO CHÃO
E RODA TODO O SALÃO.



GRAÇA BOQUET

2. EDU TEM UMA:
 BOLA PIÃO PIPA

3. DANILO TEM UM:
 BOLA PIÃO PIPA

3. A PIPA VOA NO:
 MATO CHÃO CÉU

4. O PIÃO RODA NO:
 MATO CHÃO CÉU

CONTINHAS DE ADIÇÃO



D	U
2	3
+2	2
<hr/>	

D	U
5	6
+1	3
<hr/>	

D	U
9	7
+0	2
<hr/>	

D	U
7	4
+2	4
<hr/>	

D	U
4	8
+3	1
<hr/>	

D	U
3	9
+1	0
<hr/>	

Dani Educar

D	U
1	5
+1	4
<hr/>	

D	U
2	5
+2	0
<hr/>	

D	U
5	0
+3	0
<hr/>	

D	U
8	6
+0	3
<hr/>	

NOME ALUNO (A) _____

LÍNGUA PORTUGUESA

VAMOS LIGAR?



SAPO

BOLA

CASA

MALA

BOCA

BALA

DADO

BICO

VACA

RATO

PATO

RALO

GATO

FACA



MATEMÁTICA SUBTRAÇÃO

$$\begin{array}{r} 67 \\ -45 \\ \hline \end{array}$$
$$\begin{array}{r} 45 \\ -23 \\ \hline \end{array}$$
$$\begin{array}{r} 89 \\ -17 \\ \hline \end{array}$$
$$\begin{array}{r} 53 \\ -23 \\ \hline \end{array}$$

$$\begin{array}{r} 64 \\ -23 \\ \hline \end{array}$$
$$\begin{array}{r} 75 \\ -31 \\ \hline \end{array}$$
$$\begin{array}{r} 86 \\ -12 \\ \hline \end{array}$$
$$\begin{array}{r} 27 \\ -10 \\ \hline \end{array}$$








$$\begin{array}{r} 38 \\ -25 \\ \hline \end{array}$$
$$\begin{array}{r} 49 \\ -32 \\ \hline \end{array}$$

$$\begin{array}{r} 12 \\ -11 \\ \hline \end{array}$$
$$\begin{array}{r} 64 \\ -23 \\ \hline \end{array}$$



NOME ALUNO (A) _____

LÍNGUA PORTUGUESA

FIGURA	SÍLABAS	ESCRITA
	CO JA RU	
	CO SU	
	RE CE JA	
	LO VA CA	
	LA PA NE	
	NE JA LA	
	CA FA	

MATEMÁTICA

CONTANDO É CALCULANDO



QUANTOS FRUTOS NA ÁRVORE?

QUANTOS CAÍRAM?

QUANTOS FRUTOS AO TODO?



- QUANTAS ÁRVORES?

- QUANTAS FLORES EMBAIXO DE CADA ÁRVORE?

- QUANTAS FLORES NO TOTAL?

- REGISTRE.

$$\square + \square + \square = \square$$

3 VEZES O 4 É IGUAL A

NOME ALUNO (A) _____

LÍNGUA PORTUGUESA


Blog Cantinho do Saber

NOME: _____ DATA: ____/____/____

Especial Natal e Fim de Ano – Atividade

- COM AJUDA DE SUA PROFESSORA , LEIA O TEXTO ABAIXO:

FELIZ NATAL,
TUDO DE BOM,
MUITA SAÚDE E
FELICIDADE.
UM ANO NOVO
CHEIO DE PAZ,
CARINHO E
MUITA AMIZADE.



- CIRCULE NO TEXTO ACIMA AS PALAVRAS:

NATAL
SAÚDE

AMIZADE
FELICIDADE

PAZ
CARINHO

- COMPLETAR:

PALAVRA	Nº DE VOGAIS	Nº DE LETRAS
NATAL		
PAZ		
AMIZADE		

NOME ALUNO (A) _____

LÍNGUA PORTUGUESA


Escola: _____

Data: _____ Turma: _____

SOESCOLA.COM

Aluno: _____

**NATAL É TEMPO DE AMOR E PAZ.
NO NATAL VIVEMOS A ALEGRIA
DE VIVER EM CRISTO.**



- Encontrar no caça-palavras abaixo todas as palavras referentes ao Natal.

A	M	O	R	A	B	C	S	I	N	O	D	E
F	A	L	E	G	R	I	A	G	H	W	J	K
L	M	N	O	P	Q	P	C	R	I	S	T	O
E	S	T	R	E	L	A	R	S	V	E	L	A
T	U	V	X	Z	A	Z	B	C	D	L	E	F
G	H	P	R	E	S	E	N	T	E	S	I	J

1 - amor

2 - paz

3 - sino

4 - alegria

5 - Cristo

6 - estrela

7 - vela

8 - presentes

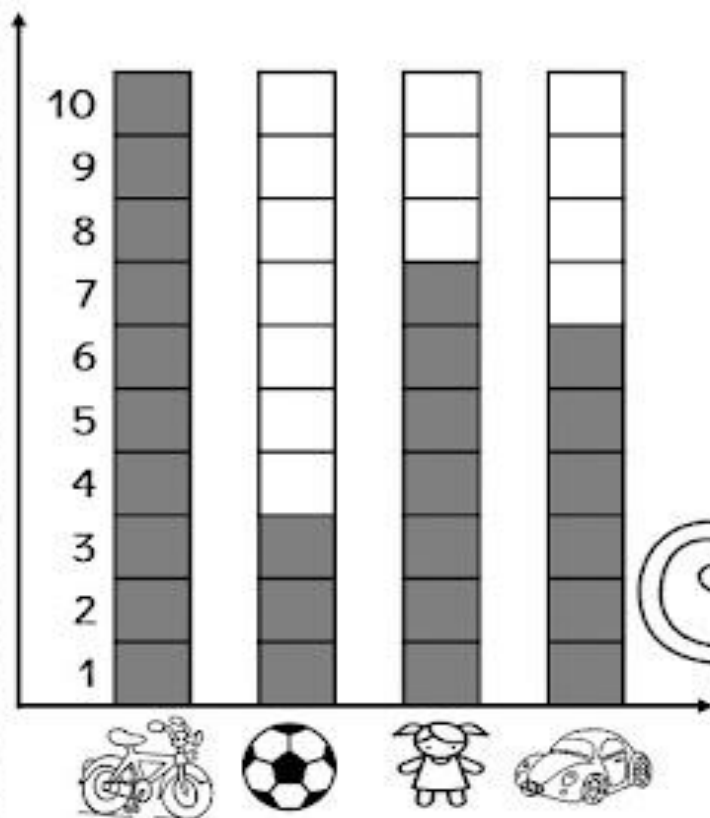
NOME _____

DATA ____/____/____



GRÁFICO DO PAPAI NOEL

O PAPAI NOEL COLOCOU OS BRINQUEDOS NO TRENÓ PARA ENTREGAR NO NATAL PARA AS CRIANÇAS. VEJA COMO FICOU.



QUAL BRINQUEDO TEM MAIS?

QUAL BRINQUEDO TEM MENOS?

QUANTOS BRINQUEDOS ELE TEM AO TODO?

NOME ALUNO (A) _____

LÍNGUA PORTUGUESA

 **LEITURA** 

1- LEIA AS PALAVRAS E LIGUE CADA DESENHO AO SEU RESPECTIVO NOME:



• SINO •

• LAÇO •

• MEIA •

• RENA •

• VELA •

• CASA •

• ANJO •

• ÁRVORE •

• BOLA •

• BONECO •




NOME: _____

DATA: ___/___/___

ATIVIDADES

- LIGUE A GUIRLANDA À PORTA QUE TEM O MESMO TAMANHO:




- PINTE A VELA MAIS GROSSA E CIRCULE A MAIS FINA:



- PINTE A ÁRVORE MAIS BAIXA E CIRCULE A MAIS ALTA:



VAMOS ENFEITAR A ÁRVORE?



www.espacoeducar.net

NOME ALUNO (A) _____

LÍNGUA PORTUGUESA

NOME: _____

DATA: ___/___/___

ATIVIDADES

- RELACIONE A GRAVURA AO SEU NOME:



SINO



PAPAI NOEL



ÁRVORE



VELA

ESCOLA: _____

NOME: _____

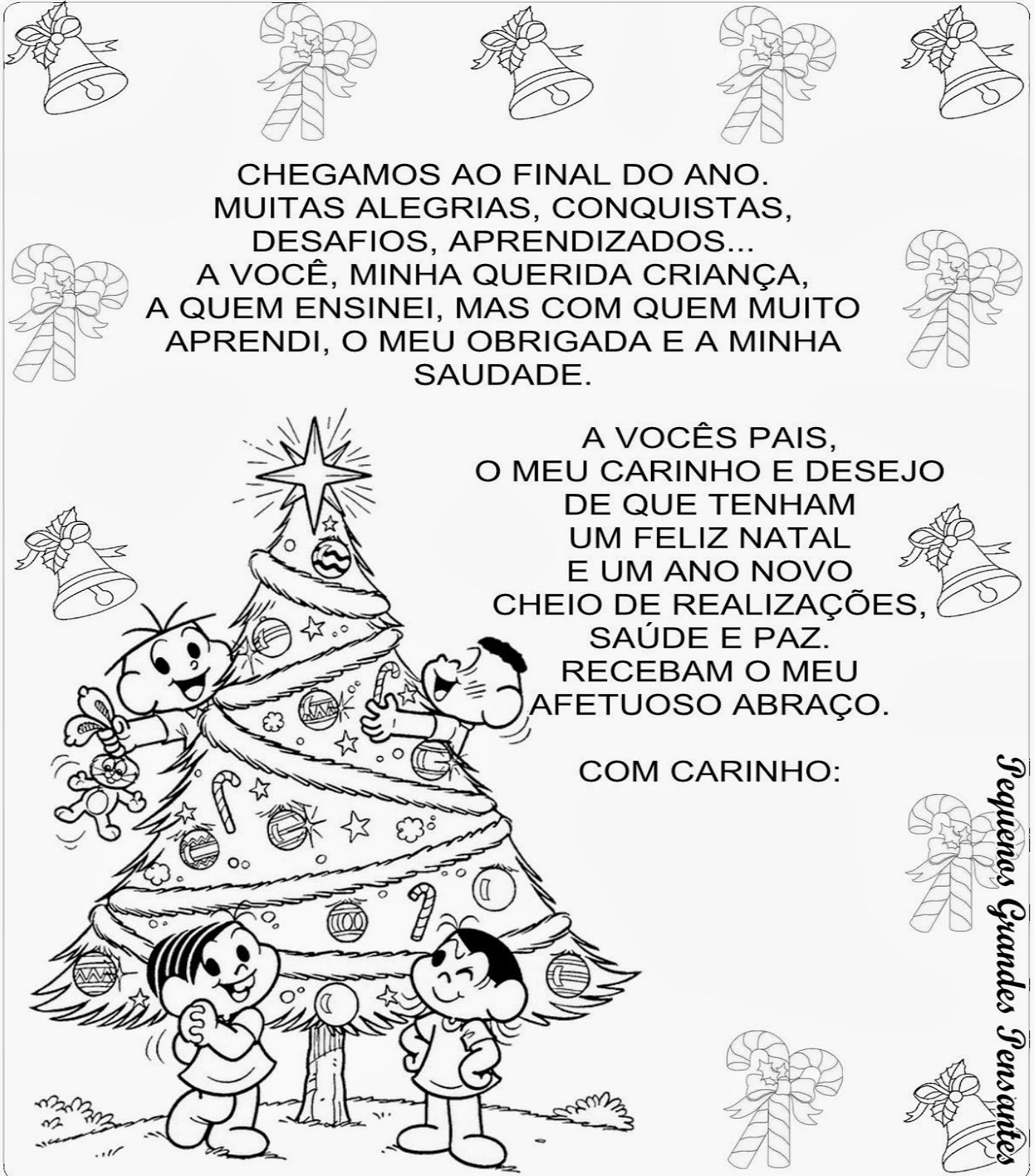


COMPLETE A SEQUÊNCIA NUMÉRICA



NOME ALUNO (A) _____

FAÇA A LEITURA



CHEGAMOS AO FINAL DO ANO.
MUITAS ALEGRIAS, CONQUISTAS,
DESAFIOS, APRENDIZADOS...
A VOCÊ, MINHA QUERIDA CRIANÇA,
A QUEM ENSINEI, MAS COM QUEM MUITO
APRENDI, O MEU OBRIGADA E A MINHA
SAUDADE.

A VOCÊS PAIS,
O MEU CARINHO E DESEJO
DE QUE TENHAM
UM FELIZ NATAL
E UM ANO NOVO
CHEIO DE REALIZAÇÕES,
SAÚDE E PAZ.
RECEBAM O MEU
AFETUOSO ABRAÇO.

COM CARINHO:

Sequências Grandes Sem antes

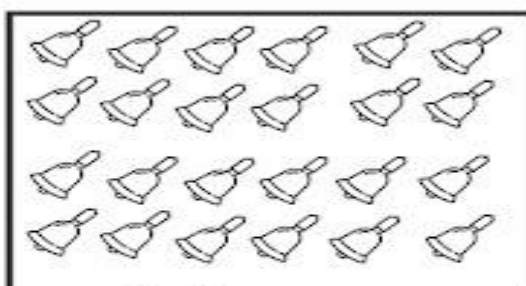
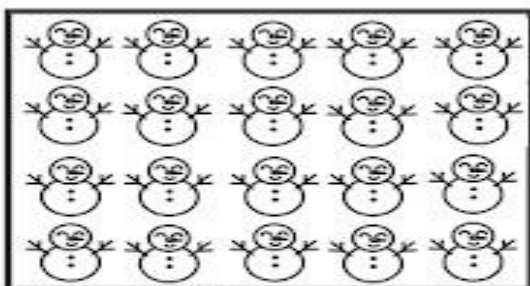
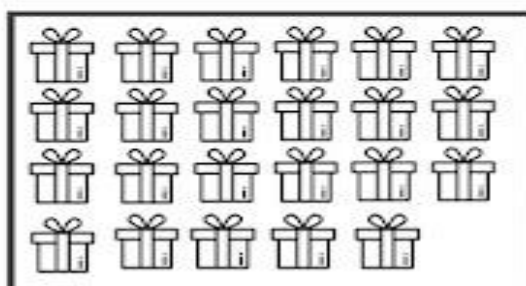

MATEMÁTICA

ESCOLA: _____

TURMA: _____ DATA: ____ / ____ / ____

ALUNO: _____

CONTE E REGISTRE A QUANTIDADE.



NOME ALUNO (A) _____

LÍNGUA PORTUGUESA

Escola: _____
Data: _____ Turma: _____ ESCOLAEDUCACAO.COM.BR
Aluno: _____

É Natal no Mundo!

Trago-lhes uma notícia que vai causar muita alegria: acaba de nascer Jesus, o Salvador!

É Natal! Que surpresa! Natal é a comemoração do nascimento de Jesus.

Ele nasceu numa manjedoura, onde os animais se alimentavam.

Os verdadeiros cristãos sabem que o presente de Natal é o próprio Jesus, que se fez homem, por amor a todos nós.

Os enfeites de Natal representam um modo de preparar o coração para a vinda de Jesus.

♦ Descubra e complete as frases com as palavras abaixo:

DAR

AJUDAR

PAZ

ORAÇÃO

PERDOAR



ESCOLA: _____

NOME: _____



PROBLEMAS DE MULTIPLICAÇÃO


1- EM UMA ÁRVORE DE NATAL TEM 6 BOLINHAS. QUANTAS BOLINHAS TEM AO TODO EM 3 ÁRVORES?



2- PAPAI NOEL DEIXOU 5 PRESENTES EMBAIXO DA ÁRVORE. QUANTOS PRESENTES TEM EM 4 ÁRVORES IGUAIS?



3- EM UM PANETONE HÁ 9 UVAS PASSAS. QUANTAS UVAS PASSAS HÁ EM 2 PANETONES?



NOME ALUNO (A) _____

LÍNGUA PORTUGUESA



PRODUÇÃO DE TEXTO

- 1) Escreva frases sobre cada cena e forme uma história.
Não se esqueça de lhe dar um título.

Título: _____







ALUNO: _____

TURMA: _____

DATA: ____ / ____ / ____



VAMOS SUBTRAIR?

$$\begin{array}{r} 7 \\ -6 \\ \hline \end{array}$$

$$\begin{array}{r} 9 \\ -2 \\ \hline \end{array}$$

$$\begin{array}{r} 8 \\ -4 \\ \hline \end{array}$$



$$\begin{array}{r} 6 \\ -4 \\ \hline \end{array}$$

$$\begin{array}{r} 7 \\ -3 \\ \hline \end{array}$$

$$\begin{array}{r} 8 \\ -6 \\ \hline \end{array}$$

$$\begin{array}{r} 9 \\ -5 \\ \hline \end{array}$$



$$\begin{array}{r} 6 \\ -0 \\ \hline \end{array}$$

$$\begin{array}{r} 8 \\ -2 \\ \hline \end{array}$$

$$\begin{array}{r} 4 \\ -1 \\ \hline \end{array}$$

NOME ALUNO (A) _____

LÍNGUA PORTUGUESA

Escola: _____

Data: _____ Turma: _____ ESCOLAEDUCACAO.COM.BR

Aluno: _____



Um dia especial

Isabel Cristina Silveira Soares

Era dia de enfeitar a árvore de Natal.

Vítor levantou cedo e começou a enfeitá-la.

Na árvore, ele colocou bolas coloridas, laços dourados, estrelas e outros enfeites.

Vítor trabalhou o dia inteiro e sua árvore ficou linda!

Ao final do dia, toda a família se juntou ao redor da árvore para fazer uma prece de agradecimento a Deus por mais um Natal que estava chegando.

Parece que até a árvore agradeceu, pois suas estrelas brilhavam e piscavam como as estrelas do céu.



Estudando o texto

- 1) Numere os parágrafos do texto.
- 2) Escreva no retângulo abaixo o título do texto.

ESCOLA _____
ALUNO (A) _____
PROFESSOR (A) _____
DATA ___/___/___



COMPLETE COM OS VIZINHOS



NOME ALUNO (A) _____

LÍNGUA PORTUGUESA

BATE O SINO

BATE O SINO PEQUENINO
SINO DE BELÉM
JÁ NASCEU DEUS MENINO
PARA O NOSSO BEM

PAZ NA TERRA, PEDE O SINO
ALEGRE A CANTAR
ABENÇOE DEUS MENINO
ESTE NOSSO LAR



CAÇANDO PALAVRAS

N	E	E	V	C	H	R	F	Y	A	E	U	U	A
K	E	J	V	D	M	O	T	E	M	F	I	A	R
F	X	B	E	Z	E	L	Y	E	Y	G	F	U	U
O	J	R	A	Z	B	E	U	H	U	J	N	F	Z
O	A	K	G	S	I	N	O	E	Y	O	O	N	W
C	A	P	E	L	A	B	V	R	A	W	F	F	A
A	L	E	G	R	E	F	J	R	D	V	I	L	Y
D	E	U	S	M	Z	R	R	I	F	A	A	N	P
L	L	A	U	E	Y	N	L	E	U	U	Y	E	E
U	E	Z	F	R	E	N	O	I	T	E	V	W	H
T	R	I	T	L	C	I	P	A	Z	H	F	J	T
T	O	Y	Q	B	E	L	É	M	U	Z	P	W	K
L	A	R	I	M	E	N	I	N	O	U	R	E	A
T	E	R	R	A	U	E	J	C	U	E	G	X	I

**DEUS
ALEGRE
BELÉM
TERRA
SINO
LAR
NOITE
PAZ
MENINO
CAPELA**

ESCOLA: _____

NOME: _____




PROBLEMINHAS

1- PINTE 6 BOLINHAS DE AZUL E 4 BOLINHAS DE VERMELHO.

QUANTAS BOLINHAS FORAM PINTADAS?

QUANTAS BOLINHAS FICARAM SEM PINTAR?



2- PINTE 5 MEIAS DE AMARELO E 8 BOLINHAS DE VERDE.

QUANTAS BOLINHAS FORAM PINTADAS?

QUANTAS BOLINHAS FICARAM SEM PINTAR?



NOME ALUNO (A) _____

LÍNGUA PORTUGUESA

ESCOLA _____
ALUNO (A) _____
PROFESSOR (A) _____
DATA ___/___/___



COMPLETE COM A SÍLABA FINAL

 ÁRVO _____	 BO _____	 RE _____
 PRESEN _____	 AN _____	 GOR _____
 VE _____	 SI _____	 CA _____

ISRAELA KOTONA

ESCOLA: _____
TURMA: _____ PROFESSOR(A): _____
ALUNO(A): _____

PROBLEMINHA NATALINO

1-OBSERVE A CENA DE NATAL
E RESPONDA:



A)QUANTOS PRESENTES HÁ EMBAIXO DA ÁRVORE?

B)QUANTOS PRESENTES HÁ AO LADO DA ÁRVORE?

C)QUANTOS ENFEITES HÁ NA ÁRVORE?

D)QUANTAS ESTRELAS VOCÊ VÊ NA CENA?