



Prefeitura da Estância Turística de
IBIÚNA
TRANSFORMAÇÃO RESPONSÁVEL. CUIDANDO DE PESSOAS.



E.M “BENEDITO LUIZ BRAGA”

MINHAS ATIVIDADES



Fonte: <https://www.cantinhoeducativo.com.br/2015/11/capas-coloridas-para-avaliacoes-com.html>

Nome do aluno:

3º Ano

Período das atividades: 22/11 a 10/11/2021

**Data de devolução:
Professora Vânia Morais**


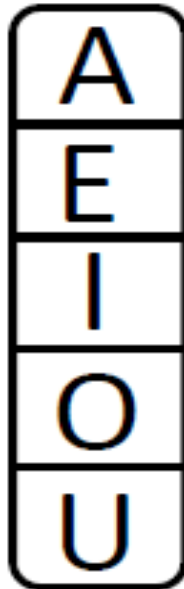
Cronograma de atividades
Aprender Sempre
Matemática

Dia	Página	Conteúdo
22/11	94, 95 e 96	Aula 10 – Régua e fita métrica 1- Responda a pergunta da letra A; 2- Observe as réguas e responda as perguntas A, B, C, D e E. 2-Observe a fita métrica e letra e marque uma opção.
23/11	97 e 98	Aula 1 – As sequências de botões. 1- A-Observe os botões e responda as pergunta. 2- Observe a sequência de botões e responda as perguntas A, B, C e D.
24/11	98 e 99	Aula 2- Os diferentes formatos dos objetos. 1- Observe as figuras e anote os nomes B- Explique o que se pede. 2- Observe o quadro, coloque o nome da figura e o nome de um objeto que se parece.
25/11	100 e 101	Aula 3- A escrita dos números. 1 – Faça a leitura dos números no quadro; 2-Escreva como você lê os números compostos na letra A, B e C. D- Coloque os números em ordem crescente. 3- Decomponha os números das letra A, B, C e D.
26/11	102 e 103	Aula 4- Resolvendo problemas com figurinhas. 1- Resolva os problemas matemáticos.
29/11	103 e 104	Aula 5- Lendo horas em diferentes relógios. 1- Escreva na imagem qual relógio é digital e qual é analógico. 2- Veja os ponteiros e responda A, B e C. 3- Complete o quadro colocando as horas.
30/11	105 e 106	Aula 6- O comprimento das pernas das calças. Responda as perguntas 1, 2, 3; 4- Observe as figuras e responda as perguntas A, B, C e D.
01/12	106 e 107	Aula 7- Coleção de tampinhas do 3º ano 1- Observe a tabela e responda as perguntas A e B. 2- Observe o gráfico e responda as perguntas A, B, C e D.
02/12	108 e 109	Aula 8- Resolvendo problemas com bolinhas de gude. 1, 2 e 3 Observe as bolinhas de gude e responda as perguntas.
03/12	110 e 111	Aula 9- A coleção de tampinhas. 1- Observe a tabela e responda as perguntas A, B, C e D 2- Observe o gráfico e responda as perguntas A, B e C.
06/12	112	Aula 10 – Outros problemas com bolinhas de gude. 1- Observe as bolinhas de gude e responda as perguntas A, B e C. 2- Leia e responda a pergunta.
07/12	113 e 114	Aula 1 – Quais são as chances? 1- Observe a moeda “cara e coroa” e responda as perguntas. 2- Observe o dado e responda as perguntas A, B, C e D.
08/12	115 e 116	Aula 2- Descrevendo uma regularidade na sequência 1- Observe a sequência e continue pintando. 2- Coloque a posição de cada figura 3- Responda as perguntas A, B e C.
09/12	116 e 117	Aula 3 – Comprando sorvetes. 1 e 2 – Observe as moedas e cédulas e marque a opção correta.
10/12	118 e 119	

1. Vamos formar sílabas!



árvore



2. Leia e copie:

ar er ir or ur

3. Leia, copie as palavras e circule as sílabas trabalhadas.

armário - urso - borboleta - circo - porta

4. Complete com as sílabas faltosas e copie.



_____SO



_____mário



1. Leia o texto:

A borboleta Arlete



Era uma vez uma borboleta muito bonita e colorida. Seu nome era Arlete.

A borboleta Arlete amava voar entre as flores. Tinha a rosa que ela achava linda, a margarida que para ela era a mais delicada, a violeta que ela amava sentir seu perfume, a hortênsia azul que combinava com o céu em dias quentes, deixando tudo mais bonito.

E esse carinho que a borboleta Arlete tinha com as flores parecia recíproco. Toda vez que Arlete voava entre elas, as flores pareciam felizes, ficando mais bonitas ainda. Eram muitas flores, eram muitas as amigas da borboleta Arlete.

Eliana de Oliveira

2. Retire do texto as palavras com:

AR ER IR OR UR

3. Separe em sílabas e classifique as palavras de acordo com o número de sílabas.

borboleta _____

Arlete _____

margarida _____



3. Na frase: "Era uma vez uma borboleta muito **bonita** e **colorida**."

a) As palavras grifadas foram usadas para caracterizar:

() as flores

() a borboleta

b) Essas palavras são:

() adjetivos

() verbos

() substantivos

4. No trecho: "Tinha a rosa que **ela** achava linda ..." Quem é ela? () a fada () as flores () a borboleta

5. Como era a borboleta Arlete?

6. Como as flores ficavam com a presença de Arlete?

7. Leia e complete as palavras com ar, er, ir, or, ur.

____vore

c____ca

b____co

c____co

p____co

b____boleta

p____ta

c____ta

f____te

____gulho

____so

____gola

c____ne

g____fo

colh____



E.M. "Benedito Luiz Braga"

Atividades de Língua Portuguesa

Prof.ª: Vânia Morais

3º Ano "A"

Data: 25/11/2021

Nome do aluno:

COMPLETE AS PALAVRAS, ACRESCENTANDO A SÍLABA **AR**.
EM SEGUIDA, SEPRE-AS EM SÍLABAS.

AR ___ GOLA
___ CO
___ DIDO
___ TISTA
___ MA
___ TE
___ QUITETO
___ QUIVO
___ VORE

JUNTE A SÍLABA INICIAL E ESCREVA AS PALAVRAS.

AR CO _____
TE _____
GOLA _____

ER MO _____
GO _____
VA _____

IR MÃ _____
MÃO _____

OR QUÍDEA _____
DEM _____
DENA _____

UR NA _____
GE _____
GENTE _____

DESCUBRA O SEGREDO E COMPLETE.

FALAR **CALA** **SENTA** **PARA** **COME**
FALAR _____

APRENDE **SABE** **RI** **ESTUDA** **CORRIGE**
APRENDER _____

LEIA E COMPLETE AS FRASES COM AS PALAVRAS ABAIXO.

MAR **CARTEIRO** **COLAR** **ESCREVER** **CADERNO**

- O _____ ENTREGOU UMA CARTA PARA A IRMÃ.
O _____ ESTÁ CHEIO DE BARCOS.
MAMÃE USA UM BELO _____ NO PESCOÇO.
EU JÁ SEI LER E _____.
MARTINHA FAZ AS LIÇÕES NO _____.

E.M. "Benedito Luiz Braga"

Atividades de Língua Portuguesa

Prof.ª: Vânia Morais

Data: 26/11/2021

Nome do aluno:

3º Ano "A"

Ditado de palavras

1-	6-
2-	7-
3-	8-
4-	9-
5-	10-

E.M. "Benedito Luiz Braga"

Atividades de Língua Portuguesa

Prof.ª: Vânia Morais

3º Ano "A"

Data: 29/11/2021

Nome do aluno:

PARLENDAS

PARLENDAS











ORDEM
SEU LUGAR,
SEM RIR,
SEM FALAR,
NUM PÉ,
NO OUTRO,
UMA MÃO,
NA OUTRA,
CRUZA OS BRAÇOS,
BATE PALMA,
DÁ UMA VOLTINHA,
SETE QUEDAS.

DOMÍNIO PÚBLICO

COPIE DA PARLENDAS
AS PALAVRAS EM QUE APARECE
O **R** PÓS-VOCÁLICO. ESCREVA
OUTRAS PALAVRAS PARECIDAS.

<input type="text"/>	<input type="text"/>
<input type="text"/>	<input type="text"/>
<input type="text"/>	<input type="text"/>
<input type="text"/>	<input type="text"/>
<input type="text"/>	<input type="text"/>
<input type="text"/>	<input type="text"/>
<input type="text"/>	<input type="text"/>

COMPLETE AS LETRAS QUE FALTAM NAS PALAVRAS.

 ____SO	 G____FO	 COLH____	 S____VETE	 M____
 B____CO	 C____DA	 C____CO	 P____TA	 P____CO

E.M. "Benedito Luiz Braga"

Atividades de Língua Portuguesa

Prof.ª: Vânia Morais

3º Ano "A"-

Data: 30/11/2021

Nome do aluno:

LIGUE OS NOMES AOS DESENHOS CORRESPONDENTES E CIRCULE AS SÍLABAS QUE CONTENHAM A LETRA **R**.



SORVETE
ERVILHA
ÁRVORE
CIRCO
PORCO
FLOR
ARGOLA
COLHER
GARFO
BARCO
PORTA
URSO
ARMÁRIO
CADERNO

DESCUBRA A LETRA ACRESCENTADA NA PALAVRA DESTACADA E ACRESCENTE A MESMA LETRA, NAS OUTRAS PALAVRAS. ASSIM, NOVAS PALAVRAS SERÃO FORMADAS.

COPO - CORPO	LAVA -	MOTO -
FOCA -	PATO -	
PENA -	CATA -	MACA -
FADA -	AMA -	
BABA -	LAGO -	PATA -
MAÇO -	POTE -	
CALA -	MATA -	IMÃ -

E.M. "Benedito Luiz Braga"

Atividades de Língua Portuguesa

Prof.ª: Vânia Morais

3º Ano "A"

Data: 01/12/2021

Nome do aluno:

cruzadinha

COMPLETE A CRUZADINHA COM O NOME DAS FIGURAS
DICA: TODAS AS PALAVRAS SÃO ESCRITAS COM AR, ER, IR, ...

10 

4 

5 

3 

1 

6 

7 

5 

7 

10 

2 

3 

2 

9 

4 

8 

8 

6 

9 

1 

Língua Portuguesa

Revisão

1 Forma frases com as palavras.

- martelo ▶ _____
- mosca ▶ _____
- Artur ▶ _____
- isqueiro ▶ _____
- barco ▶ _____
- comer ▶ _____
- susto ▶ _____

2 Lê e desenha.

O armário é verde.



A Augusta toca o disco.



3 Completa com o ...as...es...is...os...us... e ...ar...er...ir...or...ur...

___vore	b___co	___queiro	___mão	v___tido
___so	___co	c___tas	com___	f___miga
p___cada	v___de	s___to	p___co	p___tola
l___ta	p___ta	___mário	arb___to	___quilo
f___ta	___cola	___va	m___ca	p___ta

Língua Portuguesa

Revisão

1 Lê e copia as frases.


- 1 – O Artur subiu as escadas para falar à avó.
- 2 – O Carlos e o Ricardo estão a jogar à bola.
- 3 – O Márcio está a beber sumo de pêra.



2 Lê as frases anteriores e ordena. Escreve 1, 2 e 3.



3 Completa as frases, substituindo os desenhos pelas palavras.

arma
mosca
martelo
vestido
urso
fisga
porco
pescada
árvore
esquilo
formiga
escova

É a  _____ do  _____.

É a  _____ e a  _____.

A  _____ matou o  _____.

É a  _____ do  _____.

O Carlos pescou uma  _____.

O  _____ da Carla é bonito.

www.danieducar.com.br

FRASES

ORGANIZE OS NÚMEROS DAS PALAVRAS E FORME A FRASE

5	VOOU	1	A	4	BETO	3	DO	2	BEXIGA
---	------	---	---	---	------	---	----	---	--------



1	ANA	4	PEIXE	2	PEGOU	3	UM
---	-----	---	-------	---	-------	---	----



2	BORBOLETAS	3	VOAM	1	AS
---	------------	---	------	---	----



2	CRIANÇAS	1	AS	3	FIZERAM	4	BOLO
---	----------	---	----	---	---------	---	------



PRODUÇÃO ESCRITA

Escreva 3 frases sobre cada imagem:








Observe as cenas e forme frases usando o sinal de pontuação indicado.












PINTE AS FRASES DE ACORDO COM A LEGENDA:

 FRASE AFIRMATIVA
 FRASE NEGATIVA
 FRASE INTERROGATIVA
 FRASE EXCLAMATIVA



Continue sempre assim!	O clube está fechado.
Você me chamou?	O espelho não quebrou.
A professora não veio.	Que filme interessante!
Tomara que o time vença!	Onde está a Joana?
Que horas são?	Vi uma estrela brilhando.
Os meninos não brigaram.	Como é bom estudar!
Faça silêncio!	Alice e André são irmãos.
Qual é a sua pergunta?	Não gosto do frio.
Chegaremos amanhã cedo.	Quem é o ajudante do dia?
André não foi para escola.	Elis contou uma história.



E.M. "Benedito Luiz Braga"

Atividades de Língua Portuguesa

Prof.ª: Vânia Moraes

3º Ano "A"

Data: 10/12/2021

Nome do aluno:

<http://bloguinhovania.blogspot.com.br/>

Leia e numere as frases de acordo com os desenhos:

1 	2 	3 
4 	5 	6 
7 	8 	9 

- O menino está com frio.
- A menina comprou uma roupa nova.
- Eu bebi suco de laranja.
- O sapo pulou.
- As crianças brincam.
- Ele chutou a bola.
- A menina gosta de nadar.
- Ele leu o jornal.
- A menina encontrou sua amiga.

<http://bloguinhovania.blogspot.com.br/>