



PREFEITURA DA ESTÂNCIA TURÍSTICA DE  
**IBIÚNA**  
*Por uma Ibiúna próspera. Investindo no presente, gerando o futuro.*  
SECRETARIA DE EDUCAÇÃO



**E.M BRINCANDO E APRENDENDO**

**“Prof.ª. SAMARA DA LUZ C. VERONESE”**

**15ª APOSTILA**

**BERÇÁRIO I II A 2021**



**ALUNO (A):**

**ADIS: Camila Débora e Mislene**

**Vice Diretora: Daniela Kitadani**


**DATA RETIRADA: 22/11/2021**

**DATA ENTREGA 10/12/2021**

*Atividades para a Semana*  
*(22/11 á 30/11/2021)*

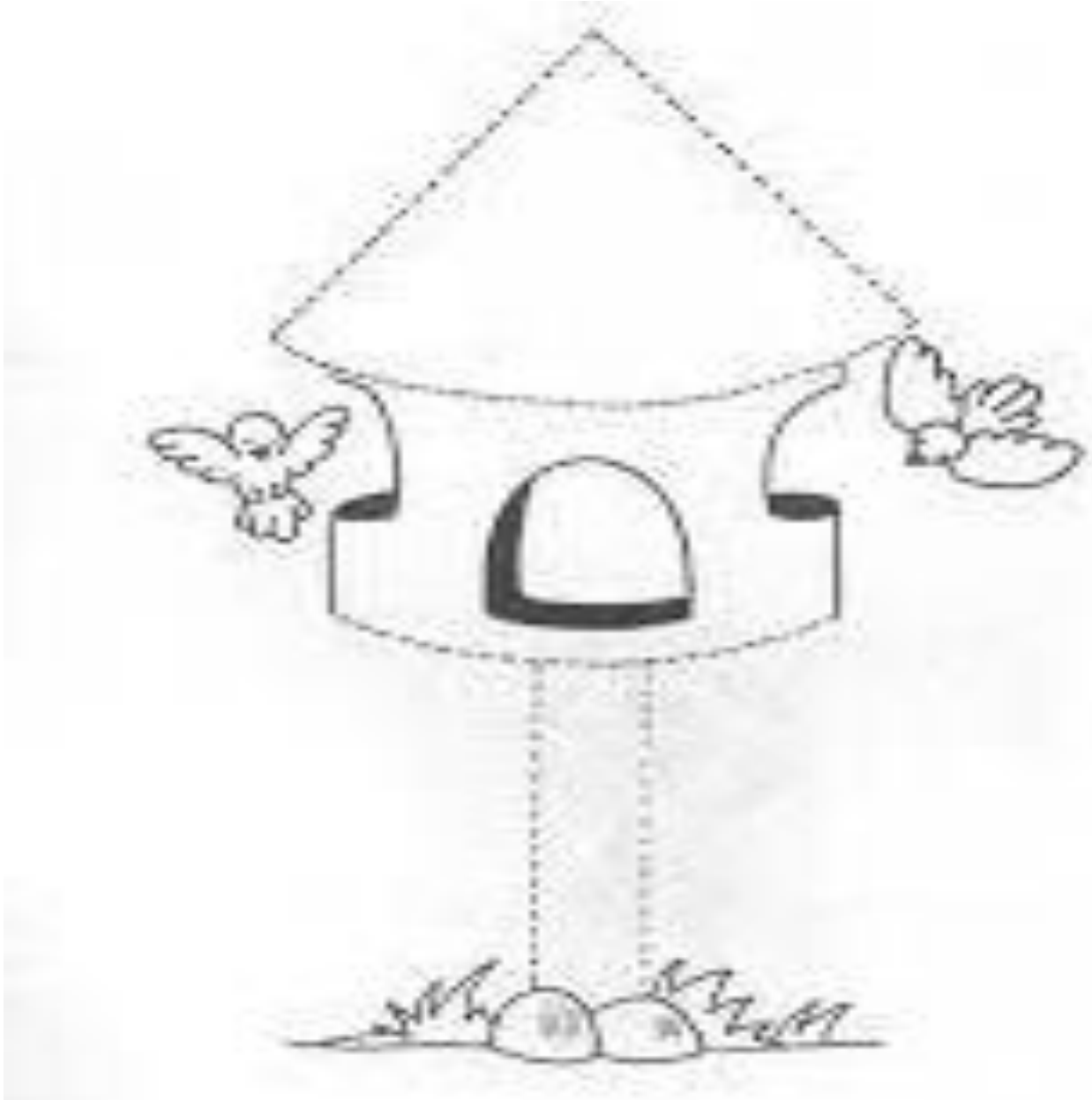
*Arte e Pintura*

✚ Com tinta colorida, vamos traçar o pontilhado.



VAMOS PINTAR...

+ Vamos cobrir com tinta azul o pontilhado da casinha



## VAMOS BRINCAR...

### BRINCADEIRA COM FITA ADESIVA E BOLINHAS

- As bolas coloridas são um atrativo para que as crianças as peguem e tentem grudá-las na fita. A atividade requer movimentos coordenados para colocar as bolas no lugar certo.




*Boa Diversão!*

VAMOS BRINCAR...

## ATIVIDADE DE ESTIMULAÇÃO MOTORA

- + Bambolês, colchonetes, minhocão, bolas grandes, corda, macarrão de piscina, barbante, plásticos, caixas, etc.
- + Aprimorar a coordenação motora através do manuseio de bolas, bexigas, bambolês, sucatas, e etc.
- + Manipular objetos: (segurar, puxar, jogar, apertar)
- + Estimulação Corporal: rastejar, sentar, deitar, engatinhar, rolar, arrastar)



## Atividades para a Semana

(01 à 10/12/2021)


### HORA DA MÚSICA

Vamos Cantar

#### “A GALINHA DO VIZINHO”

- ✚ Cantar a Parlenda, incentivando a criança a realizar os movimentos de contagem com as mãos.
- ✚ Carimbar com os dedinhos da criança a quantidade de ovos da Parlenda e juntos contar quantos dedos carimbou.








## RECORTE E COLAGEM

✚ Vamos colar bolinhas de papel crepom amarelo no ovo da “Galinha do Vizinho”





## HORA DA HISTÓRIA

- + Que tal preparar um ambiente para contar história.
- + Entre no site [youtube.com](https://www.youtube.com)
- + A Galinha dos Ovos de Ouro – Varal de Histórias



Poderá ser registrado de forma escrita ou por fotos.

FELIZ NATAL!!

✚ Vamos colar algodão ou papel crepom branco na barba do Papai Noel



## USAR A IMAGINAÇÃO

*Vamos fazer uma linda Árvore de Natal*

- ✚ Com tinta verde vamos pintar os pés da criança e fazer uma linda árvore de Natal
- ✚ Depois enfeitar como achar melhor



*Boa Diversão!*



*JOGO DA MEMÓRIA*

*RECORTAR E BRINCAR*

