

E.M" PEQUENO APRENDIZ"

PROFESSORA: LUCÉLIA LUZ

MATERNAL 2 A

ATIVIDADES NÃO PRESENCIAS/Nº14

PERIODO: 08/11/2021 À 26/11/2021

DATA DE DEVOLUÇÃO:29/11/2021



ALUNO(A): _____



E.M "PEQUENO APRENDIZ"

DATA:08/11/2021

Cubra o tracejado e depois pinte o coelho


NOME: _____





PROFESSORA: _____





DATA:09/11/2021

Cole pedacinhos de papel na vogal A

 NOME: _____ TURMA: _____
PROFESSORA: _____
ESCOLA: _____

PINTE A VOGAL A.



ABACAXI

DATA:10/11/2021

A criança podera utilizar tinta guache e carimbar com o dedinho a vogal pedida.

Trace e pinte somente a letra **A**.

ARARA

www.dicasparasensel.blogspot.com

Aluno (a):

Data:

/ /


DATA:11/11/2021



Espaço Maternal

EM CIMA EMBAIXO

**PINTE O QUATI QUE ESTA EM CIMA DE AMARELO
E O QUE ESTA EMBAIXO DE AZUL.**





E.M "PEQUENO APRENDIZ"

DATA:12/11/2021

NOME _____

DATA _____

**QUE TAL MOLHAR O DEDINHO NA TINTA
E CONTORNAR ESTA LETRINHA?**



*Espaço
Educar*

E.M "PEQUENO APRENDIZ"

DATA:16/11/2021

ESCOLA _____


PROFESSORA _____

TURMA _____

SEU NOME _____

TRABALHANDO COM CONCEITOS MATEMÁTICOS

**FAÇA UM X NO HIPOPÓTAMO QUE ESTA DENTRO DO CARRO
PINTE-OS BEM BONITO**



DATA:17/11/2021

deysianesensei.blogspot.com

A criança podera utilizar tinta guache e carimbar com o dedinho a vogal pedida.

Trace e pinte somente a letra **E**.

A

E

E

C

D

D

E

B

E

C

E

D

E

E

B

A

ELEFANTE

deysianesensei.blogspot.com

Aluno (a):

Data:

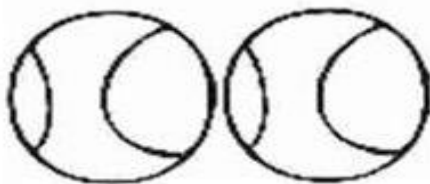

/ /

DATA:18/11/2021

Cubra o tracejado e depois pinte o gatinho

NOME: _____

PROFESSORA: _____



DATA:19/11/2021


Procurar no youtube a leitura O CABELO DE LELÊ

NOME: _____ DATA: _____

TURMA: _____ PROF.(A): _____

O CABELO DE LELÊ

LELÊ ESTÁ MUITO FELIZ COM SEUS CABELOS!
VAMOS DEIXÁ-LA AINDA MAIS FELIZ COM ARTE?
DESENHE SEUS CACHOS E DEIXE O DESENHO BEM
COLORIDO.



E.M "PEQUENO APRENDIZ"

DATA:22/11/2021

<https://pedagogiaaopedaletra.com/conceito-de-grandezas-medidas-e-proporcoes-97-atividades/>

ESCOLA _____


PROFESSORA _____

TURMA _____

SEU NOME _____

TRABALHANDO COM CONCEITOS MATEMÁTICOS


**FAÇA UM CÍRCULO NO JACARÉ QUE ESTA FORA DA LAGOA
PINTE-OS BEM BONITO**



Cubra o tracejado e depois pinte o ursinho

NOME: _____

PROFESSORA: _____



Trace e pinte somente a letra I.

Tracing and coloring activity for the letter 'I'. The page features a central vertical bar with a dashed line and a red starting dot, with a grey arrow pointing downwards. Surrounding this bar are several circles containing the letters I, E, H, and G. At the bottom left, there is a cartoon illustration of a green iguana with the word "IGUANA" written in red below it.

Aluno(a):

Data:

/ /

ESCOLA _____


PROFESSORA _____

TURMA _____

SEU NOME _____

TRABALHANDO COM CONCEITOS MATEMÁTICOS

PINTE COM GIZ DE CERA VERMELHO
O ESPANTALHO QUE TEM POUCOS PASSARINHOS



E.M "PEQUENO APRENDIZ"

DATA:26/11/2021

Faça um belo desenho