




PREFEITURA DA ESTÂNCIA TURÍSTICA DE
IBIÚNA
Por uma Ibiúna próspera. Investindo no presente, gerando o futuro.
SECRETARIA DE EDUCAÇÃO



E.M "GABRIELA CIPULO"
RUA JOSÉ CARLOS MARCICANO, S/Nº
BAIRRO DA RESSACA - FONE - (15) 3249 5178

APOSTILA 15

FASE 1 A



"NATAL"

PERÍODO DE ATIVIDADES 22/11/2021 À 03/12/2021

DATA DE RETIRADA: 22/11/2021

DATA DE DEVOLUÇÃO: 03/12/2021

NOME DO(A) ALUNO(A): _____

PROFESSORA BEATRIS FERNANDES DE MATOS

CRONOGRAMA DAS ATIVIDADES

22/11 – É HORA DE COLORIR. DEIXE O DESENHO DA ARCA DE NOÉ BEM COLORIDO; - PROCURE AS LETRAS DE SEU NOME NA ARCA DE NOÉ;

23/11 – OBSERVE A ARCA, CONTE OS ELEMENTOS QUE APARECEM NA CENA E ESCREVA O NUMERAL CORRESPONDENTE; - VAMOS CANTAR A CANTIGA DO SEU NOÉ E FAZER O QUE SE PEDE;

24/11 – OBSERVE A CENA E FAÇA O QUE SE PEDE; - PINTE AS ARCAS COM LETRAS IGUAIS E ESCREVA A INICIAL DE CADA PALAVRA DENTRO DOS CIRCULOS;

25/11 – LIGUE OS PONTINHOS E DESCUBRA ALGUNS ANIMAIS SELVAGENS QUE ESTAVAM NA ARCA; - MÚSICA: O JACARÉ – CANTE E ENFEITE-O;

26/11 – DESCUBRA A LETRA INICIAL DO NOME DE CADA BICHINHO E PINTE; - LIGUE OS ANIMAIS DA ARCA CADA UM A SUA SOMBRA; - IMITANDO OS ANIMAIS;

29/11 – OS ANIMAIS SÃO MUITO ÚTEIS AO HOMEM: ELES NOS FORNECEM TRANSPORTE, ALIMENTO E ROUPAS. FAÇA O QUE SE PEDE; - LIGUE OS ANIMAIS ÀS SUAS PRINCIPAIS CARACTERÍSTICAS E ESCREVA A QUANTIDADE;

30/11 – MEIOS DE TRANSPORTE: OBSERVE OS MEIOS DE TRANSPORTE E CIRCULE O NOME DELES E ESCREVA QUANTAS VEZES O NOME SE REPETIU; RECORTE E COLE OS ANIMAIS EM SUA MORADIA;

01/12 – “ATIVIDADES DE NATAL” – COMPLETE O TRAÇADO DO SINO E PINTE-O; - FAÇA A CONTAGEM, RECORTE E COLE OS NÚMEROS;

02/12 – O QUE TEM DENTRO DO SACO DE NOÉ? DESENHE. E VOCÊ? OQUE GOSTARIA DE GANHAR? FAÇA UM DESENHE OU UTILIZE RECORTES DE REVISTAS SE PREFERIR; - ESCREVA AS VOGAIS NA MEIA DO URSO E FAÇA UM COLORIDO EM BONITO;

03/12 – RECORTE AS FORMAS E COLE NOS LOCAIS INDICADOS ENFEITANDO A ÁRVORE DE NATAL; - PINTE O PAPAÍ NOEL.

QUALQUER DÚVIDA ESTAREI À DISPOSIÇÃO.

NOME: _____

DATA: 22/11/2021

ARCA DE NOÉ

É HORA DE COLORIR. VAMOS DEIXAR O DESENHO DA ARCA DE NOÉ BEM COLORIDO. CAPRICHE NA PINTURA!



Figura 1

NOME: _____

DATA: 22/11/2021

PROCURE AS LETRAS DO SEU NOME NA ARCA DE NOÉ

LOCALIZE NA ARCA DE NOÉ AS LETRAS QUE FORMAM O SEU NOME, PINTE-AS DE AZUL. ESCREVA O SEU NOME DENTRO DA NUVEM




Figura 4

NOME: _____

DATA: 23/11/2021


1

OBSERVE A ARCA DE NOÉ E, DEPOIS, CONTE OS ELEMENTOS QUE APARECEM NA CENA.



2

ESCREVA, ABAIXO, O NUMERAL QUE CORRESPONDE A CADA QUANTIDADE.





VAMOS CANTAR ESSA CANTIGA DE RODA?

SEU NOÉ

LÁ VEM O SEU NOÉ
COMANDANDO O
BATALHÃO,
MACACO
VEM SENTADO
NA CORCUNDA
DO LEÃO.

O GATO FAZ MIAU
MIAU, MIAU
E O CACHORRO
LULU
AU AU, AU AU

O PERU FAZ GLU, GLU
O CARNEIRO FAZ MÉ
E O GALO GARNISÉ
QUÉ, QUERÉ, QUERÉ, QUERÉ

- A) PASSAR O DEDINHO SOBRE A PALAVRA ARCA.
- B) COLAR PAPEL COLORIDO SOBRE A PALAVRA.
- C) QUANTAS LETRINHAS TEM A PALAVRA ARCA?

ARCA

**OBSERVE A CENA E FAÇA O QUE SE PEDE:**

- A) PINTE OS ANIMAIS QUE ESTÃO DENTRO DA ARCA.
- B) FAÇA UM NOS PATOS QUE ESTÃO FORA DA ARCA.
- C) DESENHE O CAMINHO PARA LEVAR A GIRAFA QUE ESTÁ FORA DA ARCA PARA DENTRO DA ARCA.
- D) QUANDO ESTA CENA ACONTECE?
- E) DE DIA DE NOITE

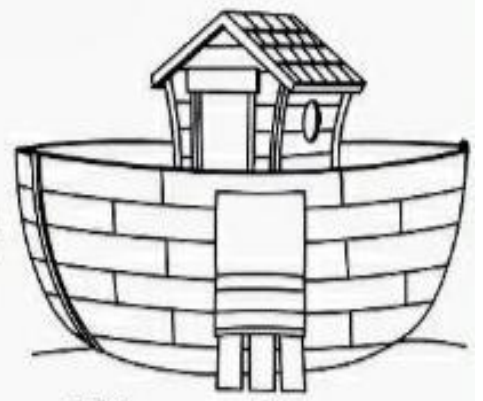

1

PINTE AS ARCAS COM LETRAS IGUAIS.



2

ESCREVA A LETRA INICIAL DE CADA PALAVRA DENTRO DOS CÍRCULOS.



○ ANTA

○ ARARA

○ ARCA

1


LIGUE OS PONTINHOS E DESCUBRA ALGUNS DOS ANIMAIS SELVAGENS QUE ESTAVAM NA ARCA DE NOÉ:



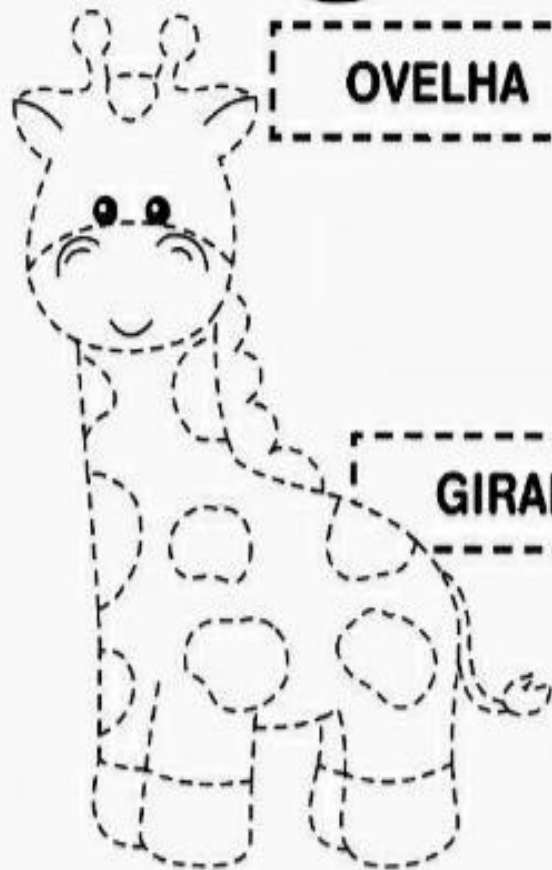
LEÃO



OVELHA



MACACO



GIRAFA

NOME: _____


DATA: 25/11/2021

ANIMAL SELVAGEM – JACARÉ

OUÇA A MÚSICA DO JACARÉ E DEPOIS COLE PEDACINHOS DE PAPEL VERDE PICADO NO JACARÉ.

MÚSICA: O JACARÉ FOI PASSEAR NA LAGOA

O JACARÉ FOI PASSEAR LÁ NA LAGOA,
O JACARÉ FOI PASSEAR LÁ NA LAGOA.
FOI POR AQUI, FOI POR ALI
FOI POR AQUI, FOI POR ALI
DAI, O JACARÉ PAROU, OLHOU, VIU UM PEIXINHO
ABRIU A BOCA E "NHOC", COMEU O PEIXINHO.
O JACARÉ JÁ FOI EMBORA DA LAGOA,
O JACARÉ JÁ FOI EMBORA DA LAGOA.
FOI POR AQUI, FOI POR ALI.
FOI POR AQUI, FOI POR ALI.
DAÍ O JACARÉ PAROU, OLHOU, AI ELE DEITOU E DORMIU.
ACORDA JACARÉ!!!



NOME: _____

DATA: 26/11/2021

DESCUBRA A LETRA INICIAL DO NOME DE CADA BICHINHO E PINTE:



J A H G K C P



I P B G A J H



A C B M H J O



I G T O E J H



I A R E H O J




I A R E O J G

NOME: _____

DATA: 26/11/2021

LIGUE OS ANIMAIS DA ARCA DE NOÉ CADA UM A SUA SOMBRA.



NOME: _____

DATA: 26/11/2021

IMITANDO OS ANIMAIS



É HORA DE BRINCAR!!

ASSISTA AO VÍDEO COM AS MÚSICAS:

- ✓ QUE SOM ESSE BICHINHO FAZ? (AQUARELA KIDS);
- ✓ DANÇA DOS BICHOS – ELIANA;
- ✓ DUELO MÁGICO – PALAVRA CANTADA.

DANCE E EMITE OS ANIMAIS CONFORME AS MÚSICAS SOLICITAM. CHAME A FAMÍLIA TODA PARA BRINCAR, DANÇAR E SE DIVERTIR COM VOCÊ.

ENVIE VÍDEOS PARA A PROFESSORA NO GRUPO DO WHATSAPP.


AGORA, ESCOLHA UM ANIMAL DE SUA PREFERÊNCIA E PEÇA PARA A MAMÃE OU O PAPAÍ GRAVAR UM VÍDEO COM VOCÊ IMITANDO O SOM E ALGUNS PASSOS DESSE ANIMALZINHO.

VAMOS LÁ, QUERO VER QUAL ANIMAL QUE É!



OS ANIMAIS SÃO MUITO ÚTEIS AO HOMEM!

- A) FAÇA UM X NO ANIMAL QUE É UTILIZADO COMO MEIO DE TRANSPORTE;
- B) FAÇA UM CÍRCULO NO ANIMAL QUE NOS FORNECE LÃ PARA FABRICAÇÃO DE AGASALHOS;
- C) PINTE O ALIMENTO QUE VOCÊ MAIS GOSTA.


ABELHA**OVELHA****GALINHA****CAVALO**

NOME: _____


DATA: 29/11/2021

1


**LIGUE OS ANIMAIS ÀS SUAS PRINCIPAIS
CARACTERÍSTICAS E ESCREVA A QUANTIDADE NOS ○:**



PEQUENOS



COM PELOS



COM PENAS

A ARCA É UM DOS MEIOS DE TRANSPORTE...



OBSERVE OS MEIOS DE TRANSPORTE E CIRCULE OS NOMES DELES. DEPOIS ESCREVA NO QUADRINHO QUANTAS VEZES O NOME SE REPETIU.

 <p>AVIÃO</p>	MÃO	AVIÃO	BALÃO
	MELÃO	CÃO	MÃO
	PIÃO	AVIÃO	AVIÃO




AVE	ARCA	 <p>ARCA</p>
CARA		
<input type="checkbox"/> ARCA	ARARA	

NOME: _____

DATA:30/11/2021



RECORTE E COLE OS ANIMAIS EM SUA MORADIA:



NOME: _____

DATA: 01/12/2021

“ATIVIDADES DE NATAL”



COMPLETE O TRAÇADO DO SINO PARA TERMINAR O DESENHO E DEPOIS PINTE-O COM CAPRICHOS.

**BATE O SINO PEQUENINO
SINO DE BELEM.**

**JÁ NASCEU O DEUS MENINO
PARA O NOSSO BEM.**



NOME: _____

DATA: 01/12/2021

“ATIVIDADES DE NATAL”

FAÇA A CONTAGEM, RECORTE OS NÚMEROS E COLE CONFORME A QUANTIDADE INDICADA NAS IMAGENS



7

4

10

2

6

NOME: _____

DATA:02/12/2021

“ATIVIDADES DE NATAL”

1. O QUE VOCÊ ACHA QUE TEM DENTRO DO SACO DE NOEL?
DESENHE:



2. E VOCÊ? O QUE GOSTARIA DE GANHAR?


NOME: _____

DATA:02/12/2021

“ATIVIDADES DE NATAL”

A – E – I – O – U

ESCREVA AS VOGAIS NA MEIA DO URSINHO, E FAÇA UM COLORIDO BEM BONITO COM LÁPIS DE COR,
GIZ DE CERA OU TINTA GUACHE



NOME: _____

DATA:03/12/2021

“ATIVIDADES DE NATAL”

RECORTE AS FIGURAS E COLE NOS LOCAIS INDICADOS ENFEITANDO A ÁRVORE DE NATAL



NOME: _____

DATA:03/12/2021

“ATIVIDADES DE NATAL”

VAMOS LÁ!

FAÇA UM LINDO COLORIDO NO PAPAÍ NOEL



REFERÊNCIAS BIBLIOGRAFICAS

<https://www.google.com/search?q=PINTEREST&og>

<https://www.google.com/search?q=MESTRE+DO+SABER>

<https://www.google.com/search?sxsrf>

<https://www.google.com/search?q=youtube&sxsrf>

<https://www.google.com/search?q=ALUNOON>

https://www.instagram.com/professora_ISAREIS

<https://www.google.com/search?q=ETSY&sxsrf>

<https://www.google.com/search?q=DLTK+CRAFTS&sxsrfwiz#>

<https://www.google.com/search?q=LIVEWORKSHEETS>

<https://www.google.com/search?q=ESPA%C3%87OEDUCAR>

<https://www.google.com/search?q=BLOGSPOT+ARCA+DE+NO%C3%89&sxsrf>

<https://www.google.com/search?q=ONLINECURSOSGRATUITOS>

