

15ª APOSTILA

MINHAS

DATA: 22/11/21 ATÉ 10/12/21

ATIVIDADES



E.M.ª Prof.ª MÁRCIA BELMIRO DO LAGO

ALUNO(A): _____ FASE I-A

PROFESSORA: STELLA H. REIS



CALENDÁRIO 2021



NOVEMBRO

DATAS COMEMORATIVAS DO MÊS: 
DIA 2 - FINADOS
DIA 15 - PROCLAMAÇÃO DA REPÚBLICA

DOM	SEG	TER	QUA	QUI	SEX	SÁB
-----	-----	-----	-----	-----	-----	-----

	1	2	3	4	5	6
7	8	9	10	11	12	13
14	15	16	17	18	19	20
21	22	23	24	25	26	27
28	29	30				

ENSOLARADO



CHUVOSO



NUBLADO



OSERVAÇÃO: FAVOR PREENCHER O CALENDÁRIO DIARIAMENTE. OBRIGADA!

CALENDÁRIO 2021



DEZEMBRO

DATAS COMEMORATIVAS DO MÊS:



DIA 25 - NATAL

DOM

SEG

TER

QUA

QUI

SEX

SÁB

			1	2	3	4
5	6	7	8	9	10	11
12	13	14	15	16	17	18
19	20	21	22	23	24	25
26	27	28	29	30	31	



E.M "PROFESSORA MÁRCIA BELMIRO DO LAGO"

NOME: _____


FASE I- A Prof.ª STELLA

VAMOS CANTAR?

MEU SAPATINHO


DEIXEI MEU SAPATINHO
NA JANELA DO QUINTAL.
PAPAI NOEL ME TROUXE
UM PRESENTE DE NATAL.

COMO É QUE PAPAI NOEL
NÃO SE ESQUECE DE NINGUÉM?
SEJA RICO OU SEJA POBRE,
O VELHINHO SEMPRE VEM.



OLHA QUANTAS GULOSEIMAS COMEMOS NO NATAL!

1. PINTE 2 BALAS DE VERMELHO.
2. MARQUE COM UM X O BOLO DA PRATELEIRA DE CIMA.
3. CIRCULE O BOLO QUE ESTÁ EM CIMA DA MESA





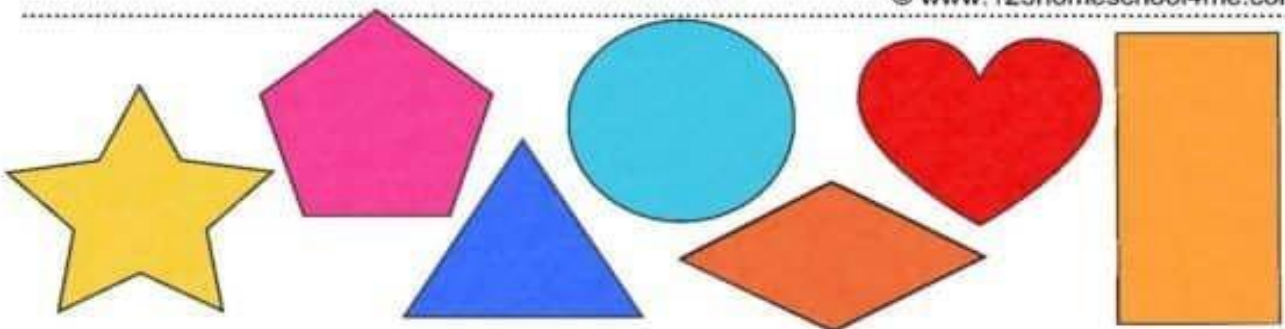
E.M "PROFESSORA MÁRCIA BELMIRO DO LAGO"

NOME: _____ **FASE I- A Prof.ª STELLA**

RECORTE E COLE AS FIGURAS GEOMÉTRICAS NOS LUGARES INDICADOS NA ÁRVORE



© www.123homeschool4me.com





E.M "PROFESSORA MÁRCIA BELMIRO DO LAGO"

NOME: _____ FASE I- A Prof.ª STELLA

LEIA E COPIE A PALAVRA:

NATAL

PRIMEIRA

ÚLTIMA

LETRA:

LETRA:



VOGAIS:

CONSOANTES:

COMPLETE A TABELA.

N	A	T	A	L
	A		A	
N		T		L


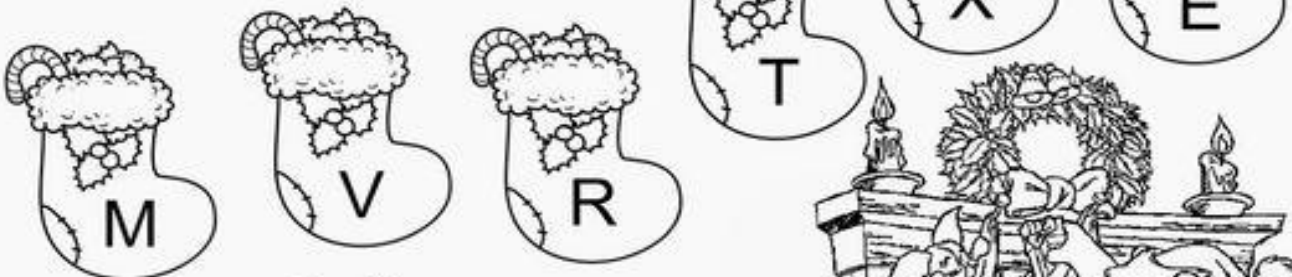
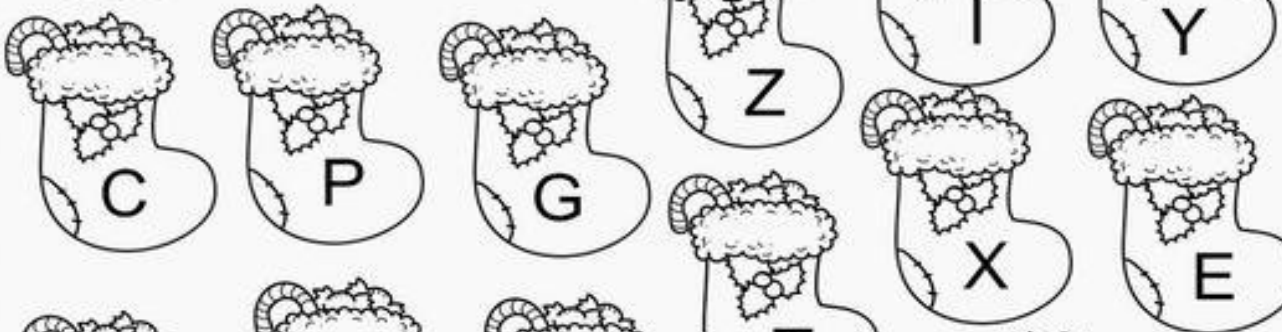

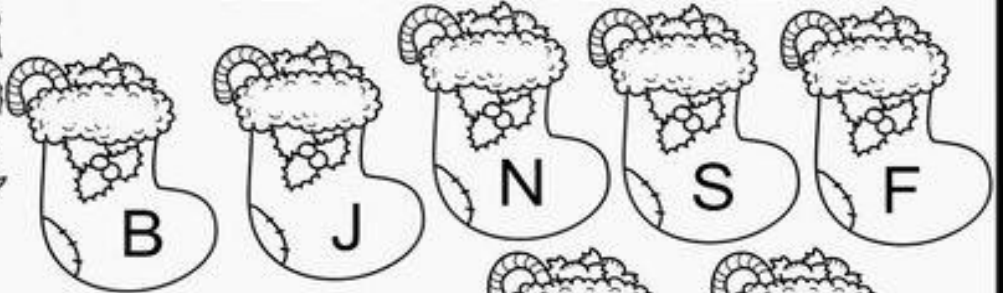




E.M "PROFESSORA MÁRCIA BELMIRO DO LAGO"

NOME: _____ FASE I- A Prof.ª STELLA


PINTE AS BOTAS QUE POSSUEM
AS LETRAS DO SEU NOME.






E.M "PROFESSORA MÁRCIA BELMIRO DO LAGO"

NOME: _____ FASE I- A Prof.ª STELLA



RECORTE, MONTE E COLE O PAPAÍ NOEL NA PÁGINA SEGUINTE:





PREFEITURA DA ESTÂNCIA TURÍSTICA DE
IBIÚNA



E.M "PROFESSORA MÁRCIA BELMIRO DO LAGO"

NOME: _____ **FASE I- A Prof.ª STELLA**



**HOJE É DIA DE ASSISTIR UMA HISTÓRINHA BEM LEGAL PREPARE UMA
PIPOQUINHA E**


ACESSE O LINK; https://www.youtube.com/watch?v=pr_pI5ljGk8 E DIVIRTA-SE:



E.M "PROFESSORA MÁRCIA BELMIRO DO LAGO"

NOME: _____ FASE I- A Prof.ª STELLA

ANOTE A QUANTIDADE

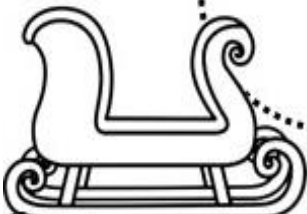







E.M "PROFESSORA MÁRCIA BELMIRO DO LAGO"

NOME: _____ FASE I- A Prof.ªSTELLA

ESCREVA A LETRA INICIAL DAS FIGURAS






E.M "PROFESSORA MÁRCIA BELMIRO DO LAGO"

NOME: _____ FASE I- A Prof.ª STELLA

CONTANDO E REGISTRANDO

QUANTAS ÁRVORES DE NATAL?



QUANTAS MEIAS DE NATAL?



QUANTOS SACOS DE PRESENTES DE NATAL?



QUANTOS GORROS DE NATAL?



QUANTAS PRESENTES DE NATAL?





E.M "PROFESSORA MÁRCIA BELMIRO DO LAGO"

NOME: _____ **FASE I- A Prof.ª STELLA**

OBSERVE O PAPAÍ NOEL DE ROMERO BRITTO E FAÇA UMA RELEITURA COLORINDO BEM BONITO:



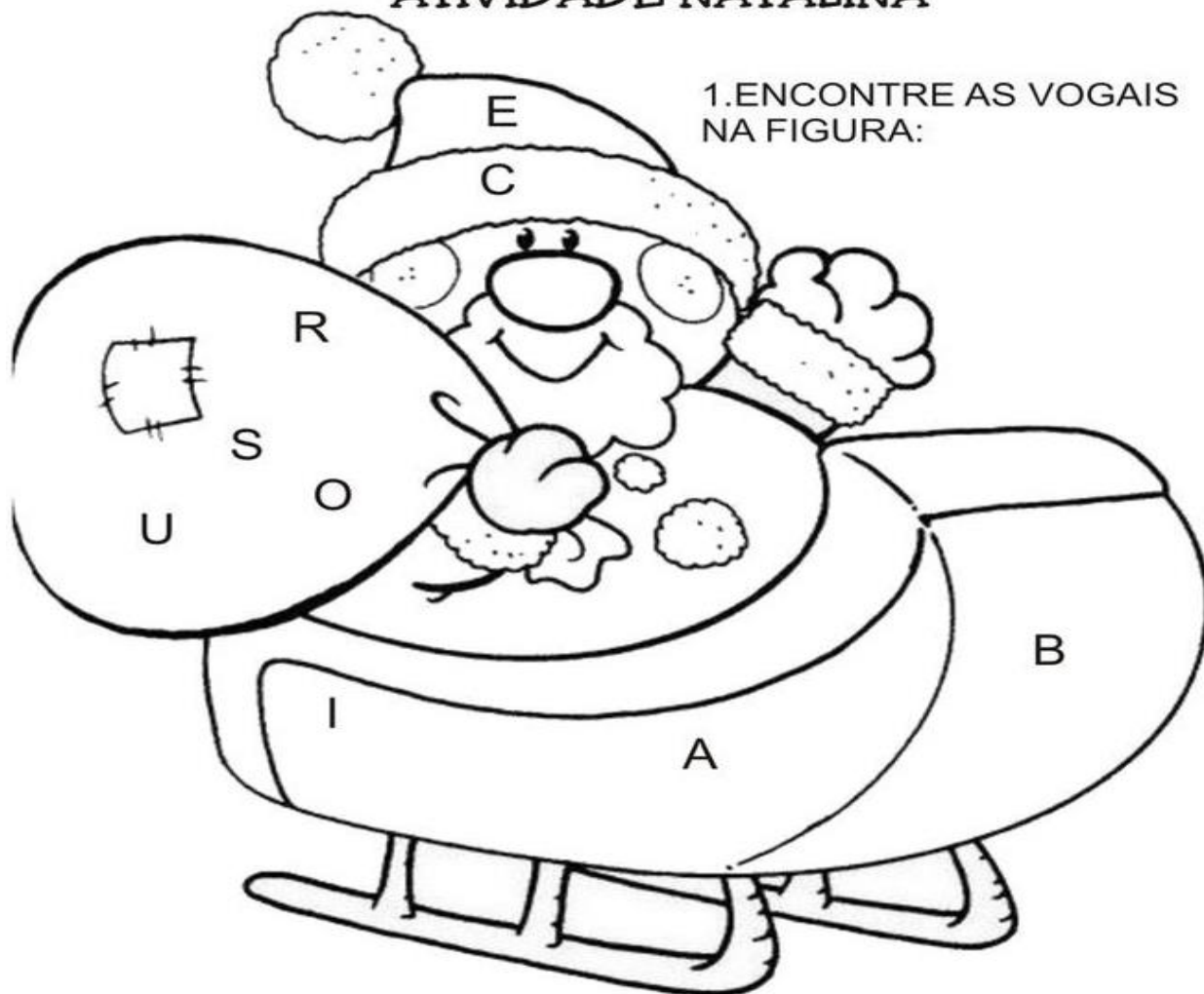


E.M "PROFESSORA MÁRCIA BELMIRO DO LAGO"

NOME: _____ FASE I- A Prof.ª STELLA

ATIVIDADE NATALINA

1. ENCONTRE AS VOGAIS
NA FIGURA:



2-PINTE AS VOGAIS QUE APARECEM NO NOME :

NOEL

A E I O U



E.M "PROFESSORA MÁRCIA BELMIRO DO LAGO"


NOME: _____ FASE I- A Prof.ª STELLA

Atividade Natalina



NOEL RESOLVEU LAVAR E COLOCAR TODAS AS SUAS CAMISETAS NOVAS PARA SECAR ENQUANTO DORME.

VAMOS CONTAR E DESCOBRIR QUANTAS CAMISETAS NOVAS NOEL TEM?






E.M "PROFESSORA MÁRCIA BELMIRO DO LAGO"

NOME: _____ FASE I- A Prof.ª STELLA

COMPLETE O ALFABETO






E.M "PROFESSORA MÁRCIA BELMIRO DO LAGO"

NOME: _____ FASE I- A Prof.ª STELLA

RECORTE E COLE O QUEBRA CABEÇA NA OUTRA PÁGINA .







E.M "PROFESSORA MÁRCIA BELMIRO DO LAGO"

NOME: _____ **FASE I- A Prof.ª STELLA**

COM AJUDA DE UM ADULTO ESCREVA UM RECADINHO PARA O PAPAÍ NOEL:

Querido Papai Noel!

Desenhe ou recorte e cole a imagem do presente
que pediu ao Papai Noel!

atividadesdapaty.com.br




E.M "PROFESSORA MÁRCIA BELMIRO DO LAGO"

NOME: _____ FASE I- A Prof.ª STELLA


PINTE O NÚMERO DE CADA QUADRADINHO DE ACORDO COM AS QUANTIDADES:




6 **4** **5**




3 **4** **2**



5 **7** **3**



6 **5** **2**



6 **4** **7**



4 **6** **5**

*Que a magia do natal,
transforme seus sonhos em
realidade!*

Boas festas!





RECORTE E BRINQUE COM O JOGUINHO DA MEMÓRIA:



PREFEITURA DA ESTÂNCIA TURÍSTICA DE
IBIÚNA



E.M "PROFESSORA MÁRCIA BELMIRO DO LAGO"

REFERÊNCIA BIBLIOGRÁFICA:

PINTEREST: <https://br.pinterest.com>

CLICK EDUCATIVOS: <https://www.clickeducativos.com.br>

ESPAÇO EDUCAR: <https://www.espacoeducar.net>

PEQUENOS GRANDES PENSANTES: <http://www.pequenosgrandespensantes.com.br>

DANI EDUCAR: <https://danieducar.com.br>

ATIVIDADES PRONTAS: <https://atividadesprontas.com>

IDEIA CRIATIVA : <https://www.ideiacriativa.org>

VÍDEO DO YOUTUBE

CANAL: MEU AMIGÃOZÃO- <https://www.youtube.com/watch?v=YkJUEpPpZrQ>