



PREFEITURA DA ESTÂNCIA TURÍSTICA DE  
**IBIÚNA**  
*Por uma Ibiúna próspera. Investindo no presente, gerando o futuro.*  
SECRETARIA DE EDUCAÇÃO





E.M. "Francisco Alves da Silva" – Unidade Escolar nº 37  
Rodovia Presidente Tancredo de Almeida Neves, s/nº - Km 13 – Bairro Piaí – Ibiúna – SP  
E-mail: [crechef95@gmail.com](mailto:crechef95@gmail.com)

**PROFESSORA: JAMILE**

**MATERNAL II A**

**4º BIMESTRE - 14ª APOSTILA**

**ATIVIDADES REFERENTES AOS DIAS: 08, 09, 10, 11, 12, 16, 17, 18, 19, 22, 23, 24, 25 e 26/11**



**DATA DA ENTREGA AOS PAIS: 08/11/2021**  
**DATA DA DEVOLUTIVA DOS PAIS NAS UNIDADES: 29/11/2021**

**NOME:**


08/11/2021

NOME: \_\_\_\_\_

--	--	--	--	--	--	--	--	--	--

AVELINO GUEDES

# O sanduíche da Maricota



 Moderna

## O SANDUÍCHE DA MARICOTA

Avelino Guedes

A galinha Maricota preparou um sanduíche: pão, milho, quirera e ovo. Mas, quando ia comer... a campainha tocou: riiiiing!!

Era o bode Serafim que olhou o sanduíche e exclamou:

— Vixe!! Falta um capim.

Ai chegou Kim, o gato, cumprimentou a galinha, e, vendo o sanduíche, palpitou:

— Falta sardinha.

João, o cão, também veio com jeito de moço. E, educado, sugeriu:

— Coloquem nele um bom osso.

Sempre zumbindo e agitada, chegou a abelha Isabel. Olhou o esquisito recheio:

— Melhora se puser mel.

Da janela, ouvindo o papo, muito metido a bacana, falou convencido, o macaco:

— Está faltando banana.

— Banana? Sardinha? Mel? \_era o rato Aleixo\_ Milho? Osso? Capim? Argh!!! Vocês esqueceram o queijo.

A brincadeira acabou quando a raposa Celinha olhou bem pra Maricota e falou:

— Falta galinha.

Maricota ficou brava:

— Fora daqui, minha gente!!!

Jogou fora o sanduíche e começou tudo novamente: Pão, milho, quirera e ovo. Como era para ter sido. Quem quiser que faça o seu recheio preferido.

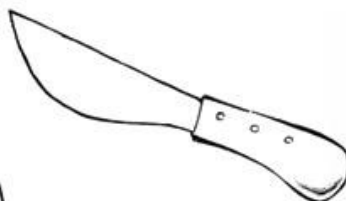

NOME: \_\_\_\_\_

--	--	--	--	--	--	--	--	--	--

## O SANDUÍCHE DA MARICOTA

PINTE SOMENTE AS FIGURAS QUE COMEÇAM COM A MESMO SOM DE MARICOTA.

# MARICOTA



10/11/2021

NOME: \_\_\_\_\_

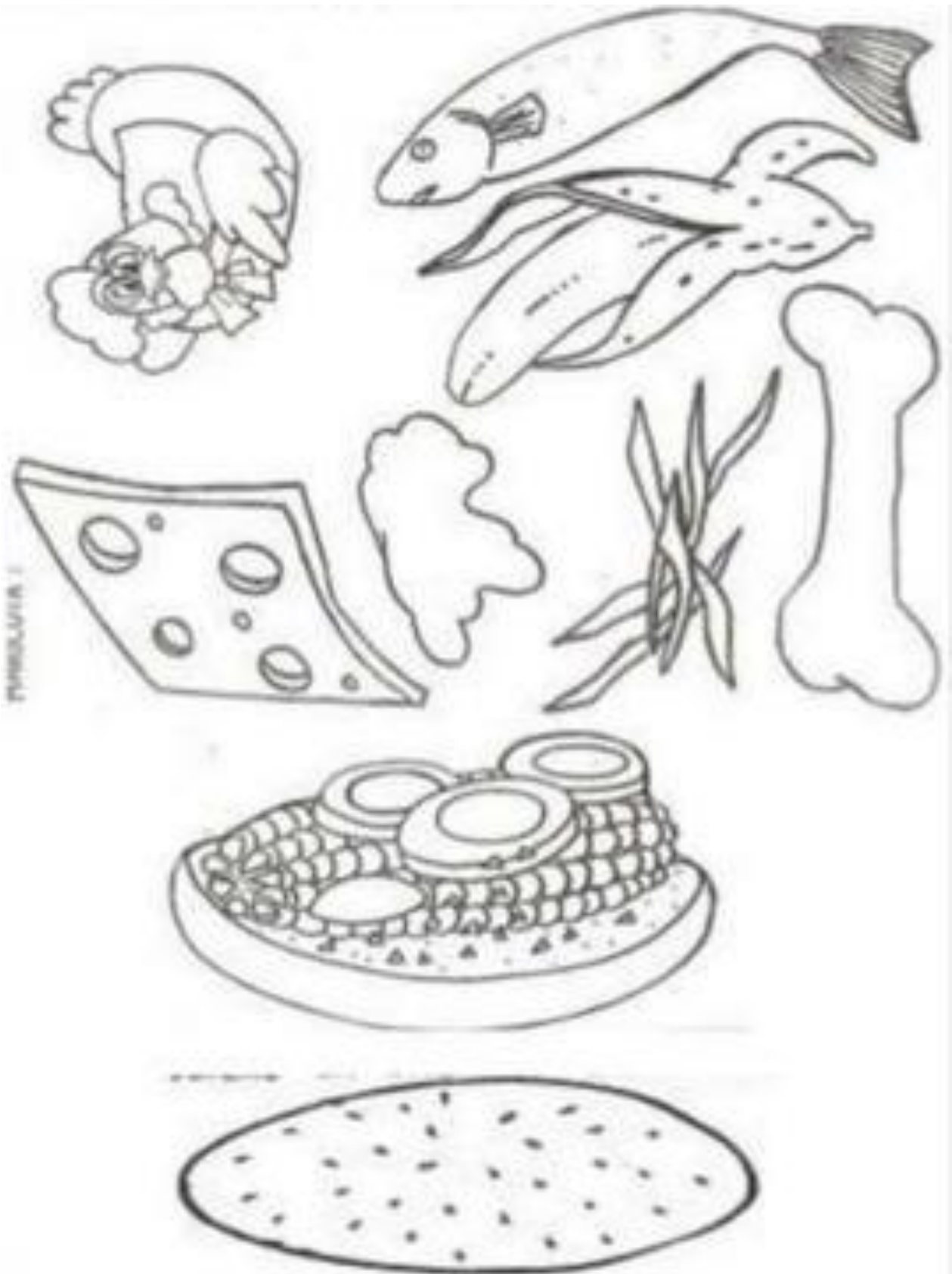
--	--	--	--	--	--	--	--	--	--

### O SANDUÍCHE DA MARICOTA

RECORTE E COLE TODOS OS INGREDIENTES USADOS NO SANDUÍCHE DA HISTÓRIA:



LEIA NOVAMENTE A HISTÓRIA DO SANDUÍCHE DA MARICOTA E PINTE, RECORTE E COLE NO SANDUÍCHE DA PÁGINA ANTERIOR:



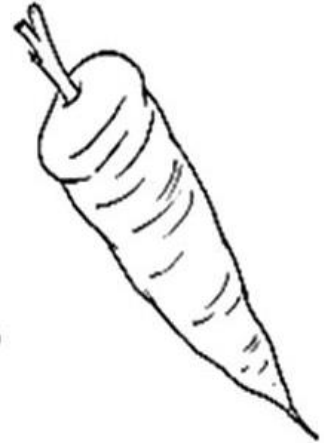
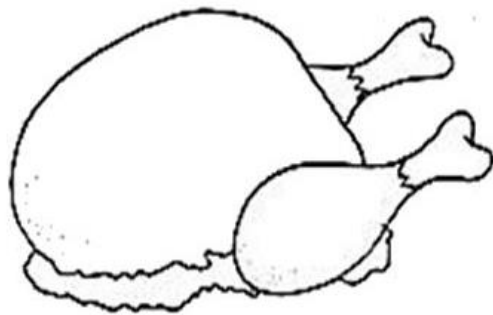



11/11/2021

NOME: \_\_\_\_\_

--	--	--	--	--	--	--	--	--	--

**PINTE O QUE VOCÊ MAIS GOSTA DE COMER**









12/11/2021

NOME: \_\_\_\_\_

--	--	--	--	--	--	--	--	--	--

FAÇA UMA PESQUISA NA SUA CASA SOBRE A FRUTA PREFERIDA DE CADA UM, E A CADA VOTO PINTE UM QUADRADINHO NA FRUTA ESCOLHIDA:




9						
8						
7						
6						
5						
4						
3						
2						
1						
						



NOME: \_\_\_\_\_

--	--	--	--	--	--	--	--	--	--

Ligar as frutas ao numeral correspondente.











17/11/2021

NOME: \_\_\_\_\_

--	--	--	--	--	--	--	--	--	--

COLE EM UM PAPEL MAIS DURINHO, RECORTE NOS TRACEJADOS E ESTÁ PRONTO O SEU JOGO! PARA BRINCAR OBSERVE OS NÚMEROS E AS QUANTIDADES DE SEMENTES, GANHA QUEM MONTAR MAIS FRUTAS CORRETAS EM RELAÇÃO AOS NÚMEROS E QUANTIDADES:



	
	
	
	

18/11/2021

NOME: \_\_\_\_\_

--	--	--	--	--	--	--	--	--	--

LIGAR OS ANIMAIS AOS INGREDIENTES QUE CADA UM QUIS COLOCAR NO SANDUÍCHE DA GALINHA MARICOTA.

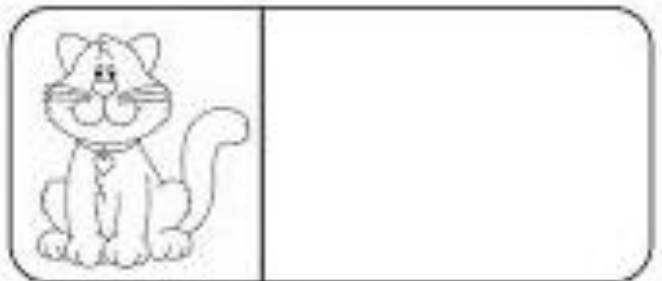
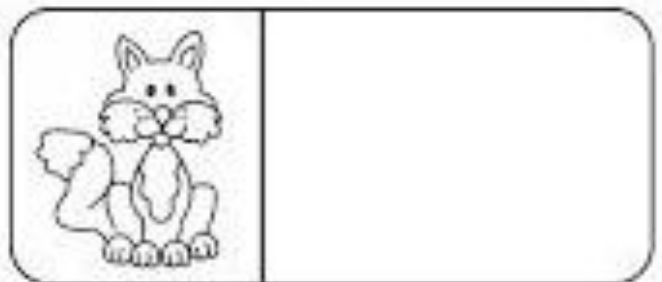

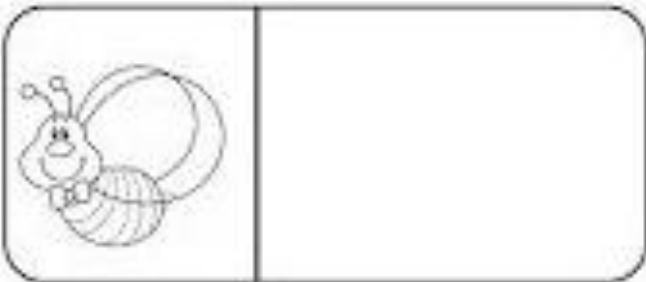
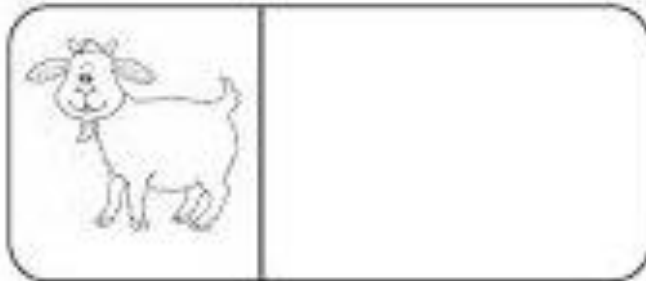


NOME: \_\_\_\_\_

--	--	--	--	--	--	--	--	--	--

# O SANDUÍCHE DA DONA MARICOTA

1. RECORTE E COLE OS NOMES DOS PERSONAGENS DA HISTÓRIA O SANDUÍCHE DA DONA MARICOTA.



RATO

BODE

ABELHA

MACACO

CACHORRO

RAPOSA

MARICOTA

GATO

22/11/2021

NOME: \_\_\_\_\_

--	--	--	--	--	--	--	--	--	--

VAMOS COLORIR A DONA MARICOTA?



**Maricota**

NOME: \_\_\_\_\_


--	--	--	--	--	--	--	--	--	--

# QUAL É A MINHA COR?

1- PINTE CADA FRUTA COM SUA COR CORRESPONDENTE.




MORANGO




LARANJA



BANANA



UVA




MAÇÃ

NOME: \_\_\_\_\_


--	--	--	--	--	--	--	--	--	--

# SIMETRIA

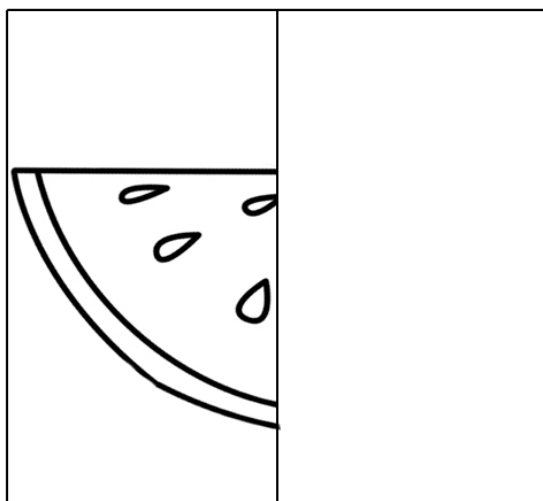
1-COMPLETE O DESENHO E DESCUBRA QUE FRUTA É:



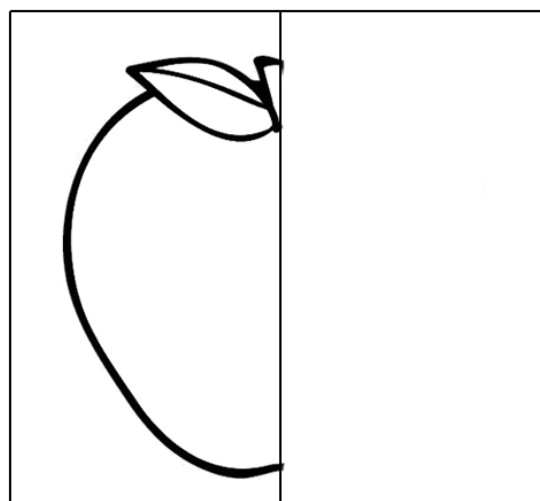
A FRUTA É: .....



A FRUTA É: .....



A FRUTA É: .....



A FRUTA É: .....

RECORTE O NOME DA FRUTA NO BANCO DE PALAVRAS E COLE NO PONTILHADO CORRESPONDENTE:

<b>ABACAXI</b>	<b>MORANGO</b>
<b>MELANCIA</b>	<b>MAÇÃ</b>

NOME: \_\_\_\_\_

--	--	--	--	--	--	--	--	--	--

AGORA É A SUA VEZ DE FAZER UM SANDUÍCHE! NÃO SE ESQUEÇA DE TIRAR UMA FOTO E POSTAR NO GRUPO DE ESTUDOS.

## SANDUÍCHE DE PIZZA

UTENSÍLIOS	INGREDIENTES
<p>FACA FORMA</p> 	<p>1 FATIA DE PÃO 1 FATIA DE QUEIJO 1 RODELA DE TOMATE 1 PITADA DE SAL 1 PITADA DE ORÉGANO 1 COLHER (SOBREMESA) DE MARGARINA</p> 

### MODO DE PREPARAR

- 1** PASSE A MARGARINA NA FATIA DE PÃO.


- 2** COLOQUE A FATIA DE QUEIJO EM CIMA DO PÃO.


- 3** COLOQUE A RODELA DE TOMATE EM CIMA DO QUEIJO.


- 4** TEMPERE O TOMATE COM O SAL.


- 5** JOGUE UMA PITADA DE ORÉGANO.


- 6** COLOQUE O PÃO NA FORMA E, COM A AJUDA DE UM ADULTO, LEVE AO FORNO ATÉ O QUEIJO DERRETER. BOM APETITE.

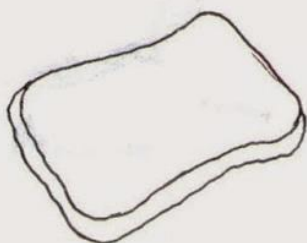
Fotos: Thales Trigo



NOME: \_\_\_\_\_

--	--	--	--	--	--	--	--	--	--


PINTE OS INGREDIENTES DA RECEITA DO SANDUÍCHE.



PÃO



QUEIJO



MAÇÃ



MARGARINA




ORÉGANO



ALFACE



SAL



TOMATE

DESENHE TRÊS SÍMBOLOS PARA ESTAS DICAS DO BOM COZINHEIRO MIRIM.

LAVE AS MÃOS  
ANTES DE  
COMEÇAR.

LAVE BEM OS  
VEGETAIS E AS  
FRUTAS.

PREPARE AS  
RECEITAS JUNTO  
COM UM ADULTO.