

# E.M. “CATIA VIEIRA RIBEIRO BORBA”



**PROFESSORA VERA**  
**PERÍODO: 22/11/2021 À 10/12/2021**

**ALUNO(A):** \_\_\_\_\_

**DATA DA ENTREGA: 23/11/2021**  
**DATA DA DEVOLUTIVA: 13/12/2021**

## E.M. “ CATIA VIEIRA RIBEIRO BORBA”

**NOME:** \_\_\_\_\_

### NOVEMBRO AZUL

ESTAMOS NO MÊS DO NOVEMBRO AZUL.

APROVEITANDO A DATA VAMOS FAZER UMA RODA DA CONVERSA E FALAR COM A CRIANÇAS SOBRE CUIDADOS COM A ALIMENTAÇÃO E MOTIVÁ-LAS A UMA ALIMENTAÇÃO SAUDÁVEL.

### RECEITA

VAMOS FAZER UMA GELATINA JUNTO COM A CRIANÇA LENDO EM VOZ ALTA A RECEITA NO VERSO DA CAIXINHA PARA QUE A CRIANÇA POSSA REPETIR E SEJA MOTIVADA A CONCENTRAÇÃO

USE A SUA CRIATIVIDADE A DECORE BEM BONITO COM A CRIANÇA.

**TIRE UMA FOTO PARA A PROFESSORA.**



CAMPO DE EXPERIÊNCIA: ESCUTA, FALA, PENSAMENTO E IMAGINAÇÃO.

## E.M. “ CATIA VIEIRA RIBEIRO BORBA”

NOME: \_\_\_\_\_

Podemos dizer que concentração é a capacidade de conduzir nossa atenção de maneira a focar em um único ponto, pensamento ou ação.

COM TINTA AZUL MOLHE O DEDINHO DA CRIANÇA E PEÇA PARA ELA FAZER GOTINHA DE CHUVA EM VOLTA DO GUARDA-CHUVA. SIGA O EXEMPLO DA IMAGEM ACIMA

CAMPO DE EXPERIÊNCIA: ESCUTA, FALA, PENSAMENTO E IMAGINAÇÃO.






## E.M. “ CATIA VIEIRA RIBEIRO BORBA”

NOME: \_\_\_\_\_

A MAÇÃ É TÃO VERMELHA, TÃO GOSTOSINHA, MUITO BOA PARA COMER TODINHA,  
MAS TEM ALGUÉM QUE QUER MORAR DENTRO DELA, COME E COME MUITO ATÉ SE  
CANSAR E DEPOIS QUER MORAR DENTRO DELA.

Parece  
uma maçã,  
mas  
é uma  
casinha.



AGORA VAMOS  
FAZER UMA  
CASINHA PARA  
NOSSA LAGARTINHA

RECORTE A  
LAGARTINHA COLE  
NO PAPILO DEPOIS  
FAÇA UM CÍRCULO  
NA MAÇA E  
RECORTE DEPOIS  
PASSE A LAGARTA  
NO BURACINHO  
TIRE UMA FOTO  
PARA A  
PROFESSORA

3



**E.M. "CATIA VIEIRA RIBEIRO BORBA"**

**NOME:** \_\_\_\_\_

**AGORA, VAMOS CIRCULAR AS FRUTAS QUE  
POSSUEM A COR VERMELHA.**

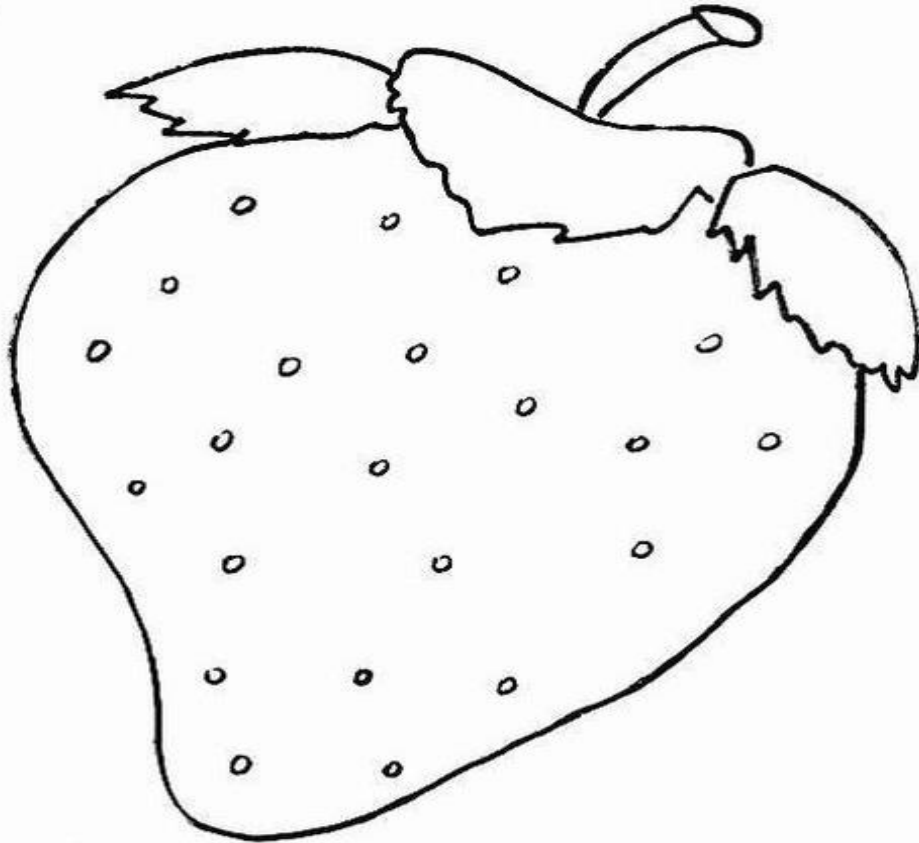


**E.M. "CATIA VIEIRA RIBEIRO BORBA"**

**NOME:** \_\_\_\_\_

PINTE O MORENGO DE VERELHO E COLE BOLINHA DE PAPEL CREPON PRETO

*Vamos pintar de vermelho.*




## E.M. “ CATIA VIEIRA RIBEIRO BORBA”

**NOME:** \_\_\_\_\_

A ação é continuidade do projeto Cores, que tem por objetivo proporcionar momentos de diversão e aprendizado para as crianças sobre as cores.

O projeto tem por objetivo estimular o desenvolvimento das crianças, através dos estímulos Da visão, tato, olfato, paladar e audição. O estímulo sensorial é feito através de alimentos, jogos, brincadeiras, atividades e etc. O dia da Festa da Cor é sempre muito aguardado pelos pequenos que participam de todas as atividades com muita disposição.





## E.M. “ CATIA VIEIRA RIBEIRO BORBA”

**NOME:** \_\_\_\_\_

Agora vamos interagir com nossa família e amigos. Encontre na sua casa ou aos arredores dela, um lugar verde com gramas e árvores, se não for possível pode ser até mesmo dentro de casa coloque um tecido sobre chão como toalha, tapetes ou até mesmo um pedaço de tecido, pegue alimentos e sucos nos tons verdes e faça um piquenique bem alegre, conte histórias, cante uma música use jogos e brinquedos.

Campo de experiência: Eu, o outro e o nós

**Não se esqueça de fazer um vídeo e mandar para professora**



## E.M. “ CATIA VIEIRA RIBEIRO BORBA”

NOME: \_\_\_\_\_

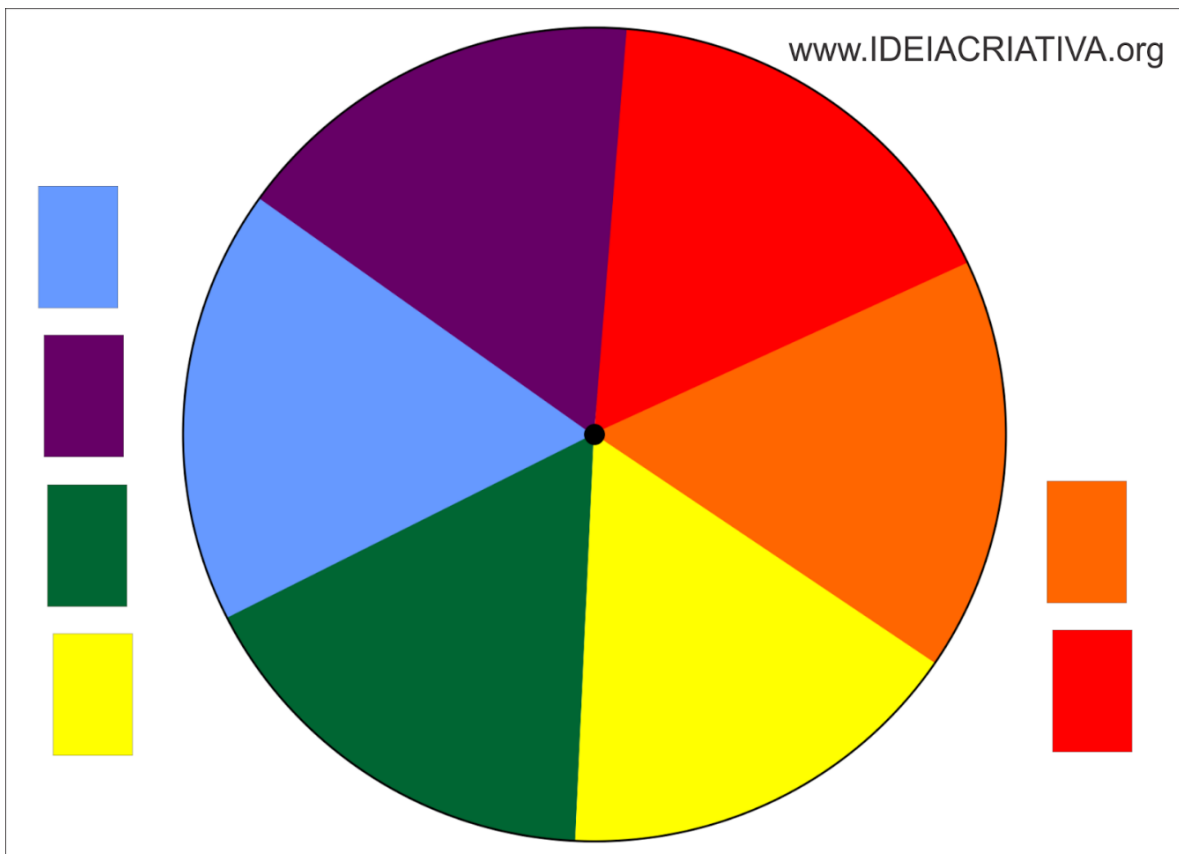
### Atividade Círculo de Cores e Pregadores Matemática

Este círculo de cores é muito interessante para trabalhar com alunos em turmas de Educação Infantil.

Basta alguns pregadores um pedaço de papelão

A criança fará a associação entre as cores do círculo e a cor de cada pregador.

Excelente também para exercitar o movimento de pinça estimulando assim o desenvolvimento da coordenação motora fina.



Cole no papelão (com cola bastão) e recorte  
Recorte em seguida os retângulos pequenos e cole cada um em um pregador de roupas.

## E.M. “ CATIA VIEIRA RIBEIRO BORBA”

NOME: \_\_\_\_\_

### JOGO DAS CORES

**MATERIAL:** CAIXA DE PISSA ROLINHO DE PAPEL HIGIÊNICO  
MONTE UM PAINEL COMO ESTÁ NA FOTO  
E DEPOIS ESTIMULE A CRIANÇA A COLOCAR A BOLINHA DENTRO DO ROLINHO  
DITANDO AS CORES PARA ELA.



## E.M. “ CATIA VIEIRA RIBEIRO BORBA”

**NOME:** \_\_\_\_\_

DISPONIBILIZAR PARA A CRIANÇA: GIZ DE CERA, LÁPIS DE COR, LÁPIS GRAFITE, CANETINHAS E ESPELHO.

COLOQUE OS MATERIAIS EM UMA MESA OU LOCAL ONDE ELA POSSA DESENHAR.

DIGA A ELA QUE IRÁ DESENHAR O PRÓPRIO ROSTO, OLHANDO NO ESPELHO. E NÃO ESQUEÇA TEM QUE DESENHAR DENTRO DO PORTA RETRATO DO NATAL!!!!





**E.M. "CATIA VIEIRA RIBEIRO BORBA"**

**NOME:** \_\_\_\_\_

PINTE O GORRO DO PAPAÍ NOEL DE TINTA GUACHE VERMELHO E COLE ALGODÃO NA SUA BARBA E NA TIRA E BOLINHA DO GORRO.



**E.M. “ CATIA VIEIRA RIBEIRO BORBA”**

**NOME:** \_\_\_\_\_

**Qual a cor da roupa do Papai Noel?  
Ligue cada Papai Noel a cor da sua roupa.**



## E.M. “ CATIA VIEIRA RIBEIRO BORBA”

**NOME:** \_\_\_\_\_

USANDO TUDO QUE FOR COLORIDO QUE VOCÊ TIVER NA SUA CASA, DECORE BEM DIVERTIDO UM ESPAÇO, DEPOIS COLOQUE UMA MÚSICA BEM ANIMADA, ELABORE ROUPAS COLORIDAS E DIVERTIDAS CONVIDE TODA SUA FAMÍLIA, USE ALIMENTOS COM CORES VARIADAS.

AGORA FAREMOS UMA LINDA FESTA DAS CORES E IREMOS COMEMORAR O NATAL E POR MAIS UM ANO QUE JUNTOS PASSAMOS. APESAR DE TERMOS FICADO APENAS POUCO TEMPO JUNTOS MAS FOI MUITO BOM PODER TER CHEGADO ATÉ AQUI.

VAMOS BRINCAR E NOS DIVERTIR POIS A BRINCADEIRA FAZ PARTE DA INFÂNCIA



PINTE, CANTE, DANÇE, BRINQUE SEJA MUITO FELIZ POIS SER CRIANÇA É SÓ UMA VEZ NA VIDA E É NESSA FASE QUE GUARDAMOS PARA SEMPRE NA MEMÓRIA AS MELHORES LEMBRANÇAS.

