

ATIVIDADES DE REPOSIÇÃO 15
PERÍODO DE DISTANCIAMENTO SOCIAL (QUARENTENA) COVID 19



ESCOLA MUNICIPAL: EM JOÃO JOSÉ DA SILVA

1º FASE A

PROFESSORA: MAIARA ROSA

DIAS: 29,30 DE NOVEMBRO

01,02,03,06,07,08,09 E 10 DE DEZEMBRO

CONFORME ORIENTAÇÕES PEDAGÓGICAS Nº 01 - 29 DE JANEIRO DE 202

CRONOGRAMA

DATA: 29/11

CACHINHOS DOURADOS
PINTANDO LETRAS

DATA: 30/11

RECORTANDO E COLANDO
NUMERANDO A HISTÓRIA

DATA: 01/12

PINTANDO LETRAS
NUMERO 3

DATA: 02/12

TRABALHANDO A HISTÓRIA
LETRA Y

DATA: 03/12

LETRA Z
LABIRINTO

DATA: 06/12

JOGO DA MEMÓRIA
QUEBRA CABEÇA

DATA: 07/12

COLANDO
RELACIONE O NUMERAL

DATA: 08/12

VOGAIS
GRUPOS

DATA: 09/12

BOLINHAS DA ÁRVORE
FORMAS

DATA: 10/12

COLORIR
COMPLETE A PALAVRA

DATA: 13 E 14/12

ENTREGA DOS PRESENTES
GINCANAS

NOME: _____ DATA: 29/11/21


ATIVIDADE 01

LEIA A HISTÓRIA ABAIXO PARA O ALUNO E PEÇA PARA QUE ELE DE UM COLORIDO NELA.



CACHINHOS DE OURO

CACHINHOS DE OURO E OS TRÊS URSOS



No tempo em que os animais viviam felizes e tranqüilos, morava na floresta uma família de ursos: Papai Urso, que era grande e forte, Mamãe Ursa e o pequenino Bebê Urso.

Todo dia Mamãe Ursa preparava um delicioso mingau de aveia para sua família.

Um dia, depois que preparou mais um mingau, Mamãe Ursa disse:

– Vamos dar uma volta pela floresta? Temos de esperar um pouco, até o mingau esfriar.

E os três ursos saíram para passear, deixando suas tigelas de mingau fumegando sobre a mesa.

Enquanto os ursos estavam fora, Cachinhos de Ouro, uma menina com lindos cabelos cacheados e louros, ficou perdida na floresta. Ela avistou uma cabana, olhou pela janela e não viu ninguém lá dentro. Foi até a porta, bateu, mas ninguém atendeu. Então, mexeu no trinco da porta, que se abriu.

CACHINHOS DE OURO

Cachinhos de Ouro entrou na cabana e começou a mexer em tudo: viu que tinha três tigelas de mingau sobre a mesa; uma grande, uma média e outra pequena.

– Hum, este mingau parece que está uma delícia! Vou comê-lo.


A menina experimentou o mingau da tigela grande, mas estava muito quente. Experimentou o da tigela média, mas também não estava do jeito que ela gostava. Por fim experimentou o da tigela pequena e achou-o delicioso. E tomou-o todo.

– Acho que vou me sentar um pouco para descansar – disse Cachinhos de Ouro.

Viu que ali havia três cadeiras: uma grande, uma média e outra pequena. Primeiro, sentou-se na cadeira grande, mas era muito dura. Sentou-se na média, mas era muito macia. Então, sentou-se na pequenina, mas a cadeirinha não agüentou o seu peso e quebrou em vários pedaços. Que susto Cachinhos de Ouro levou!

– Oh, que sono! Vou me deitar! – disse Cachinhos de Ouro.

No quarto ela viu três camas: uma grande, uma média e uma pequena. Cachinhos de Ouro tentou deitar-se na cama grande, mas era muito alta e ela não conseguiu subir. Em seguida, deitou-se na cama média, mas era muito dura. Finalmente, deitou-se na cama pequena. Ela era macia e gostosa. Então, ela se aconchegou debaixo das cobertas e logo dormiu.



CACHINHOS DE OURO

Neste momento, os três ursos retornaram do passeio e, famintos, foram diretamente à mesa.

- Alguém esteve comendo o meu mingau! – urrou Papai Urso.
- Alguém esteve comendo o meu mingau também! – falou a Mamãe Ursa, não tão alto.
- Alguém esteve comendo o meu mingau e comeu tudo! – choramingou o Bebê Urso.

Depois quiseram sentar-se em suas cadeiras e perceberam que alguém também havia passado por ali.


- Alguém sentou-se em minha cadeira! – urrou Papai Urso.
- Alguém sentou-se em minha cadeira! – falou Mamãe Ursa.
- Alguém sentou-se em minha cadeirinha e a quebrou em muitos pedaços! – falou o Bebê Urso chorando.

Os três ursos estavam cansados e decidiram se deitar para dormir. Mas Papai Urso logo notou que sua cama estava desarrumada e urrou:

- Alguém tentou deitar em minha cama! – urrou Papai Urso.
- Alguém deitou em minha cama! – falou Mamãe Ursa.
- Alguém esteve dormindo em minha cama. E ainda está! – falou o Bebê Urso.

Neste instante, Cachinhos de Ouro despertou. Olhou para os três ursos, que estavam furiosos, pulou da cama, saiu correndo para fora da cabana e sumiu pela floresta adentro.

E assim termina minha história. Se não gostou, para ela arranje outro fim e depois conte-o pra mim.



ATIVIDADE 02

CACHINHOS DE OURO

PINTANDO AS LETRAS

 OBSERVE CADA FICHA. AGORA PINTE OS QUADRINHOS QUE TENHAM AS LETRAS QUE PERTENCEM ÀS PALAVRAS EM DESTAQUE NAS FICHAS.



URSO

X U T R V S O

MINGAU

M I T N R G A U



CACHINHOS

D C E A C L H I N X H O S

ATIVIDADE 03


**Oficina
de Matemática**

CACHINHOS DE OURO

RECORTANDO E COLANDO

PRECISO DE AJUDA PARA ORGANIZAR A FAMÍLIA DO URSINHO. VOCÊ PODE ME AJUDAR?




 DE ACORDO COM O TAMANHO DOS URSOS, RECORTE AS FIGURAS ABAIXO E COLE-AS NOS SEUS RESPECTIVOS QUADROS.



PEQUENO



MÉDIO



GRANDE







NOME: _____ DATA:30/11/21

ATIVIDADE 04

CACHINHOS DOURADOS

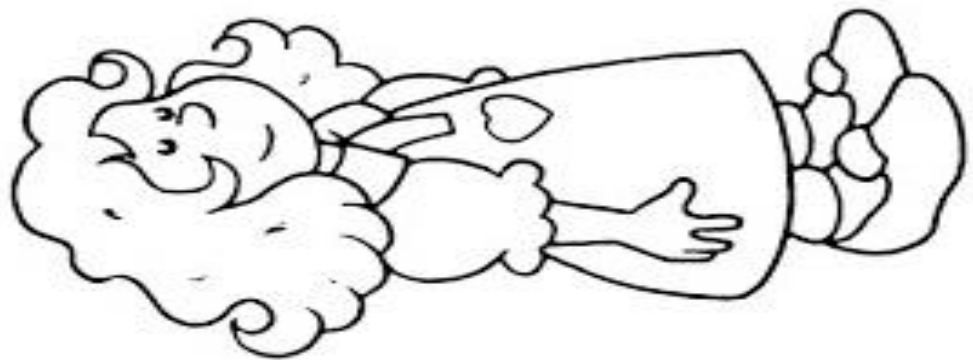
UTILIZE INFORMAÇÕES QUE VOCÊ JÁ TEM SOBRE O CONTO 'CACHINHOS DOURADOS' E OS DESENHOS ABAIXO PARA ESCREVER A HISTÓRIA. ANTES DE COMEÇAR SUA ESCRITA, NÚMERE OS QUADRINHOS NA SEQUÊNCIA CORRETA EM QUE ACONTECEM:



ATIVIDADE 05

CACHINHOS DOURADOS E OS TRÊS URSOS

O NOME DA MENINA ERA,
CACHINHOS DOURADOS.



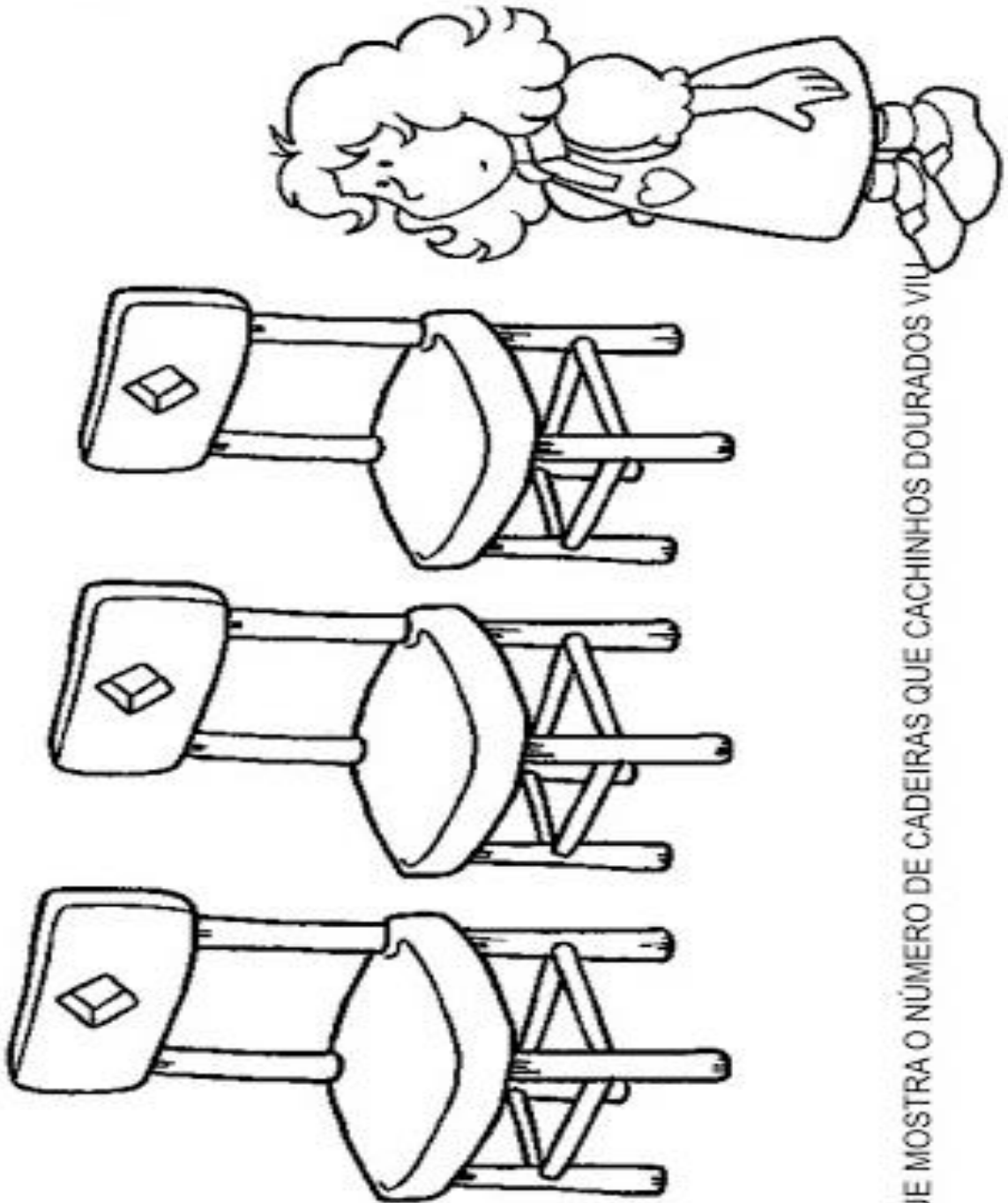
PINTE NO ALFABETO AS LETRAS QUE FORMAM O PRIMEIRO NOME DA MENINA.



ATIVIDADE 06

CACHINHOS DOURADOS E OS TRÊS URSAOS

- 2
- 3
- 4
- 5



PINTE O CÍRCULO QUE MOSTRA O NÚMERO DE CADEIRAS QUE CACHINHOS DOURADOS VIU DENTRO DA CASA

ATIVIDADE 07

TRABALHANDO A HISTÓRIA

① * O QUE CACHINHOS DE OURO COMEU AO CHEGAR À CASA DOS URSOS ?



SUCO



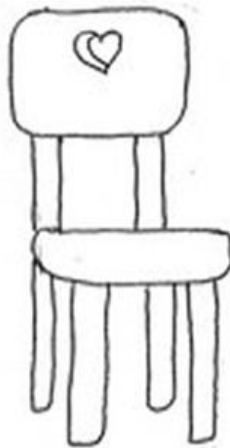
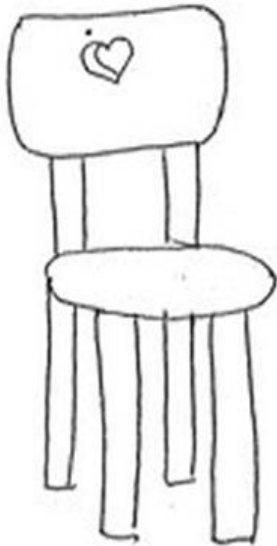
MINGAU



BANANAS



② * PINTE A CADEIRA QUE CACHINHOS DE OURO QUEBROU.



③ * QUANTOS URSOS MORAVAM NA CASINHA ?

1

2

3

4

NOME: _____ DATA:02/12/21

ATIVIDADE 08

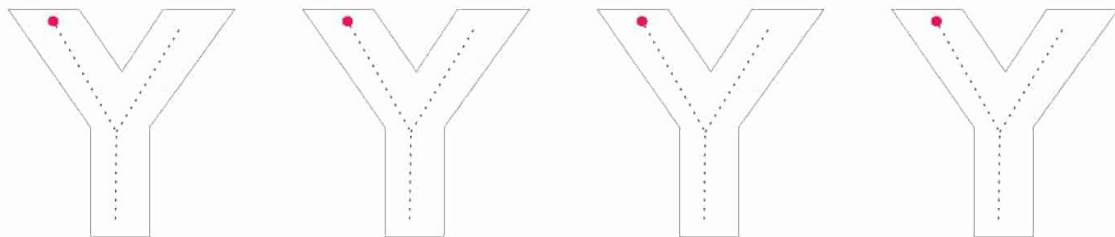
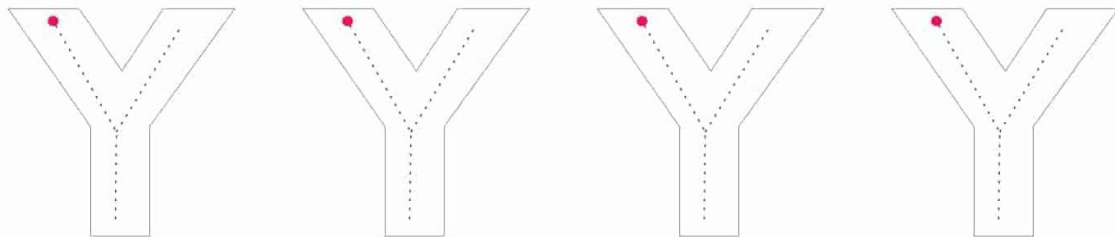
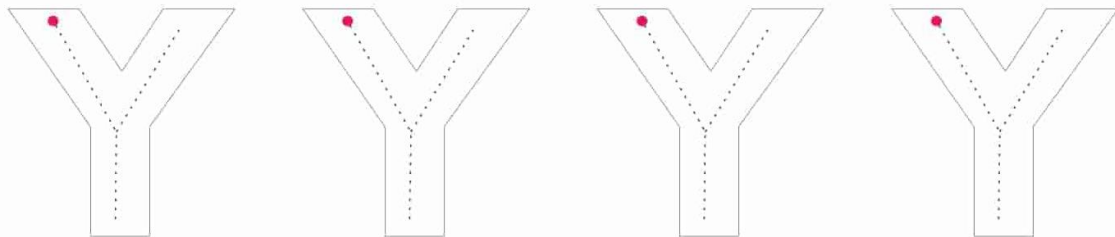
CUBRA O PONTILHADO

Y

DE



YOGA



NOME: _____ DATA:03/12/21

ATIVIDADE 09

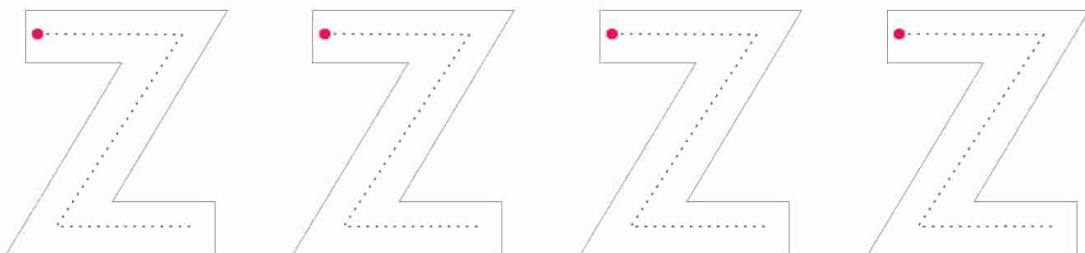
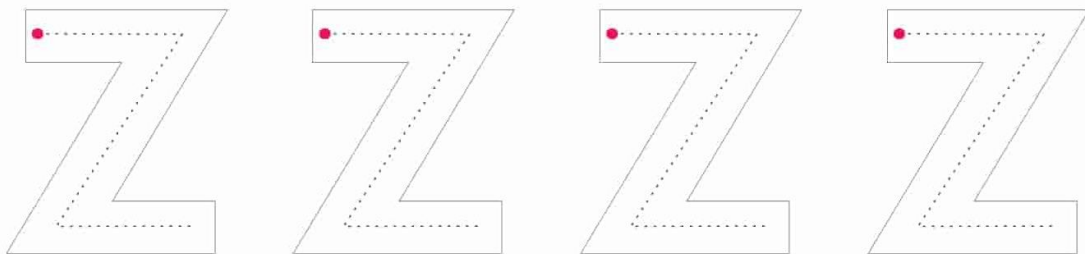
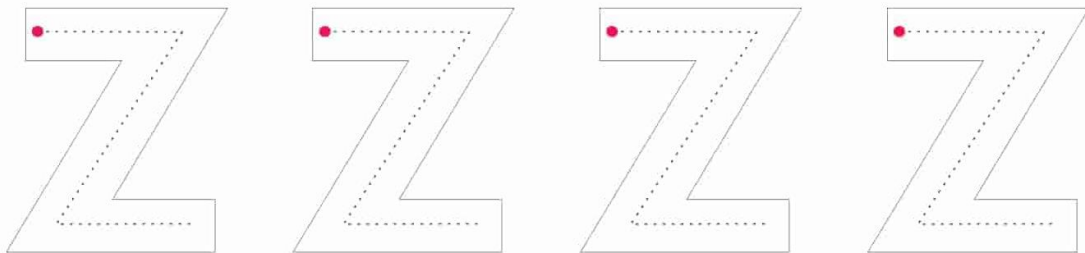
CUBRA O PONTILHADO

Z

DE




ZEBRA



NOME: _____ DATA:03/12/21

ATIVIDADE 10

LEVE O PAPAÍ NOEL ATÉ O SACO DE PRESENTES.



NOME: _____ DATA:06/12/21

ATIVIDADE 11

RECORTE BE BRINQUE COM O JOGO DA MEMÓRIA.

JOGO DA MEMÓRIA



ATIVIDADE 12

RECORTE, PINTE E MONTE O QUEBRA CABEÇA ABAIXO NA PROXIMA FOLHA.

NOME



QUEBRA-CABEÇA





NOME: _____ DATA:07/12/21

ATIVIDADE 13

COLE AQUI SEU QUEBRA CABEÇA.

ATIVIDADE 14

- RELACIONE A QUANTIDADE AO NUMERAL:



1

2

3

4

5

NOME: _____

DATA:08/12/21

ATIVIDADE 15

◆ **PINTE AS VOGAIS QUE APARECE NO NOME NOEL E CIRCULE AS QUE NÃO APARECEM:**

O U A I E



NOME: _____ DATA:08/12/21

ATIVIDADE 16


LIGUE CADA UM A SEU GRUPO.



ATIVIDADE 17

PINTE BEM BONITO.

QUANTAS BOLINHAS DE NATAL HÁ NA ÁRVORE?



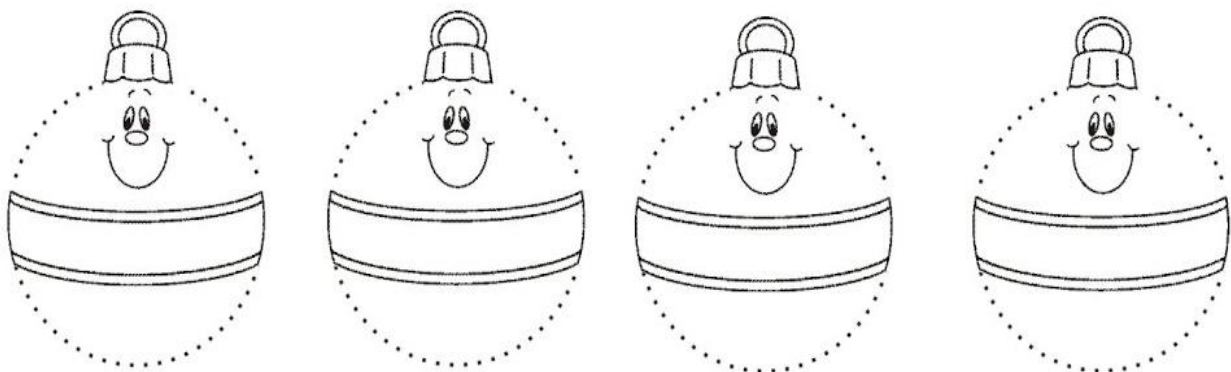
ATIVIDADE 18

✧ 1. OBSERVE A ÁRVORE DE NATAL E REGISTRE: ✧



NOS TRIÂNGULOS O NÚMERO DE BOLAS.
NOS QUADRADOS O NÚMERO ESTRELAS.
NOS CÍRCULOS O NÚMERO DE BENGALAS.

2. VAMOS COMPLETAR AS BOLAS NATALINAS?



NOME: _____ DATA:10/12/21

ATIVIDADE 19

PARA COLORIR



NOME: _____ DATA:10/12/21

ATIVIDADE 20

VAMOS COMPLETAR.



N	A	T	A	L
N		T		L
	A		A	

REFERENCIAS

<https://www.espacoeducar.net/2018/12/16-atividades-de-natal-ineditas-para.html>

<https://www.aartedeensinareaprender.com/2021/04/atividade-pronta-rima.html>

<https://www.aartedeensinareaprender.com/search/label/atividades%20natal>