

E.M "ALICE VIEIRA DE CAMARGO"

NOME: _____

SÉRIE: 1º ANO A

MINHAS ATIVIDADES

17ª REMESSA



REFERENTE AOS DIAS: 29 e 30 DE Novembro; 01 a 03 de Dezembro

PROF.ª NADIR MELO

1º ANO A

ROTEIRO DE ESTUDOS

ATIVIDADES DOS LIVROS

30/11- Livro Aprender Sempre - Matemática (P. 88 e 89);

30/11 - Livro Ápis Língua Portuguesa (P. 141 e 142);

01/12- Livro Ápis Língua Portuguesa (P. 143 e 144);

01/12- Livro Aprender Sempre - Matemática (P. 90 e 91);




02/12- Livro Ápis Língua Portuguesa (P. 145 e 146);

02/12 Livro Aprender Sempre – Matemática (P. 92 e 93);

NOME:

DATA: 29/11/2021

DIA DA SEMANA					
SEG	TER	QUA	QUI	SEX	SÁB

DIA	MÊS	ANO			
					

VAMOS FAZER A LEITURA DO TEXTO.

JOÃO E O PÉ DE FEIJÃO

MAURÍCIO DE SOUSA

A MÃE DE JOÃO ESTÁ DOENTE. POR ISSO ELE RESOLVE VENDER A SUA VAQUINHA PARA COMPRAR REMÉDIOS.

NO MERCADO, UM HOMEM OFERECE UM PUNHADO DE FEIJÕES MÁGICOS POR SUA VAQUINHA.

QUANDO SUA MÃE SOUBE, FICOU LOUCA DA VIDA E JOGOU OS FEIJÕES DE JOÃO PELA JANELA.

NO DIA SEGUINTE, JOÃO PERCEBEU QUE NO LUGAR ONDE SUA MÃE JOGOU OS FEIJÕES, CRESCERAM UM PÉ DE FEIJÃO ENORME.

JOÃO ESCALOU O PÉ DE FEIJÃO E LÁ NO ALTO, ACIMA DAS NUVENS, AVISTOU UM CASTELO.

NO CASTELO MORAVA UM GIGANTE, QUE TINHA UMA GALINHA PRESA, QUE BOTAVA OVOS DE OURO.

JOÃO LIBERTOU A GALINHA E QUANDO O GIGANTE ACORDOU FICOU MUITO BRAVO.

QUANDO CHEGOU AO CHÃO, JOÃO CORTOU O PÉ DE FEIJÃO COM SUA MACHADINHA E O GIGANTE NÃO PÔDE DESCER.

COM A GALINHA DOS OVOS DE OURO, JOÃO E SUA MÃE FICARAM RICOS E FELIZES PARA SEMPRE.




1-PINTE OU CIRCULE A RESPOSTA CORRETA DE ACORDO COM O CONTO JOÃO E O PÉ DE FEIJÃO.

A) A MAMÃE DE JOÃO PEDIU PARA QUE ELE VENDESSE UMA:




B) JOÃO TROCOU O ANIMAL POR:



C) ACIMA DAS NUVENS HAVIA UM:







D) QUEM MORAVA NESTE LUGAR:



E) QUAL ANIMAL QUE JOÃO ENCONTROU?



2-ENUMERE A SEQUÊNCIA DA HISTÓRIA JOÃO E O PÉ DE FEIJÃO EM ORDEM CRONOLÓGICA:






1- DESCUBRA QUAIS SÃO OS NÚMEROS E ESCREVA;

D U 10 2 2 2 2	D U 10 3 3 3	D U 10 2 2 2 2 2 2	D U 10 2 2 2 2 2	D U 10 2 2	D U 10 2 2 2 2
D U 10 2 2 2 2 2 2	D U 10 2 2 2	D U 10 2 2 2 2 2 2	D U 10 2 2 2	D U 10 2 2 2 2	D U 10 2 2 2 2 2

NOME:

DATA: 30/11/2021

DIA DA SEMANA					
SEG	TER	QUA	QUI	SEX	SÁB

DIA	MÊS	ANO			
					

FAMÍLIA SILÁBICA

J


UNA A LETRA J COM CADA VOGAL E FORME AS SÍLABAS:

Diagram illustrating the syllable family for the letter J. A central box containing the letter J is connected by arrows to five boxes containing the vowels A, E, I, O, and U. Each vowel box is followed by an empty rounded rectangular box for writing the syllable.

J	A	
	E	
	I	
	O	
	U	

JA JE JI JO JU


FAMÍLIA DO J




1-COMPLETE AS PALAVRAS COM A SÍLABA INICIAL CORRESPONDENTE




VALI



MENTO



GUE



JUBA




PE




ÍZ



ANINHA

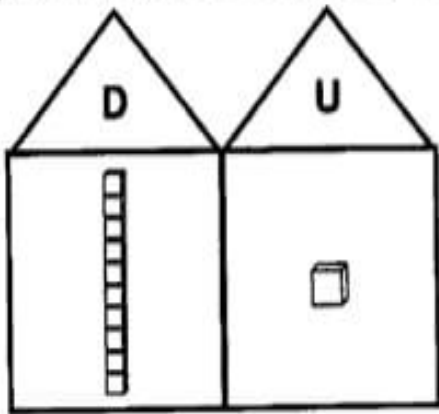


NELA

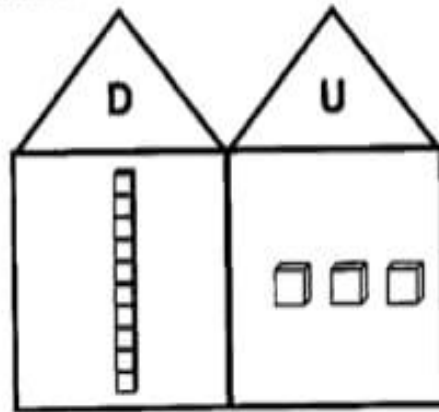


BÓIA

⇒ 1) PODEMOS USAR 2 ORDENS:

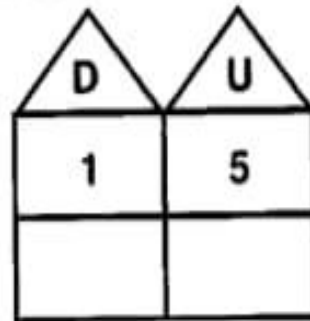
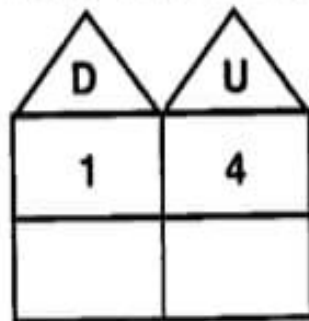
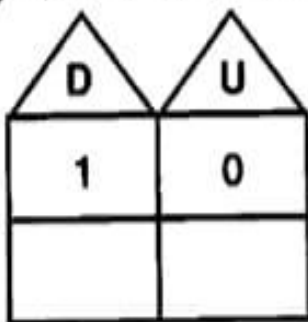


$$\boxed{10} + \boxed{1} = \boxed{11}$$




$$\boxed{} + \boxed{} = \boxed{}$$

⇒ 2) REPRESENTE COM OS DESENHOS:



⇒ 3) DESCUBRA OS NÚMEROS, NAS REPRESENTAÇÕES
ESCREVA-OS E COMPLETE AS UNIDADES:

A)  = $\boxed{10}$ D)  = $\boxed{}$

1 DEZENA E 0 UNIDADE

$\boxed{}$

1 DEZENA E $\boxed{}$ UNIDADE

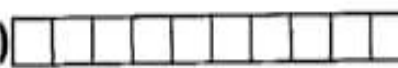
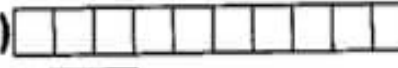
B)  = $\boxed{}$ E)  = $\boxed{}$

$\boxed{}$

1 DEZENA E $\boxed{}$ UNIDADES

$\boxed{}$

1 DEZENA E $\boxed{}$ UNIDADES

C)  = $\boxed{}$ F)  = $\boxed{}$

$\boxed{}$

1 DEZENA E $\boxed{}$ UNIDADES




$\boxed{}$

1 DEZENA E $\boxed{}$ UNIDADES

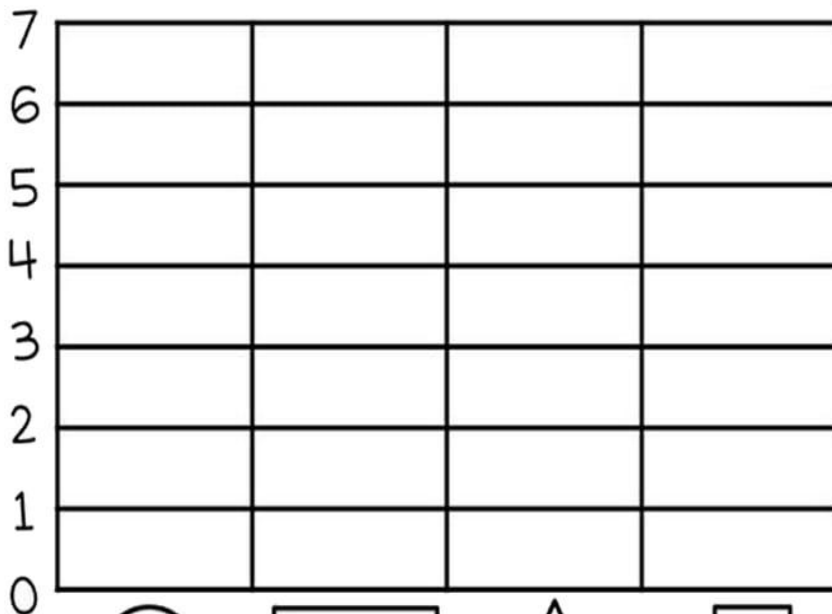

NOME:

DATA: 01/12/2021

DIA DA SEMANA					
SEG	TER	QUA	QUI	SEX	SÁB

DIA	MÊS	ANO			
					

1- CONTE AS FORMAS GEOMÉTRICAS E PINTE O GRÁFICO DE ACORDO COM A QUANTIDADE CORRESPONDENTE PARA CADA UMA.



OBSERVE A CENA E RESPONDA:

JÃO PRECISOU VENDER SUA VACA ESTIMAÇÃO.

ELE FICOU TRISTE.

COMO JÃO ESTAVA SE SENTINDO?

CRIE UM NOME PARA A VACA DE JÃO

VOCÊ TEM ALGUM ANIMAL DE ESTIMAÇÃO?



JA, JE, JI, JO, JU, JÃO. DEPOIS
COPIE E SEPRE AS SÍLABAS.



___ CA



FEI ___



___ BA



CA ___



JU ___ BA



___ PE





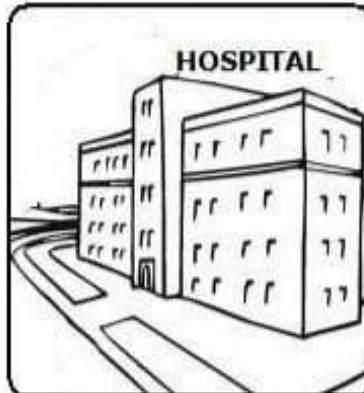

___ CA



___ CARÉ

DIFERENTES FORMAS DE VIVER




Escreva a palavra URBANA ou RURAL :



NOME:

DATA: 02/12/2021

DIA DA SEMANA					
SEG	TER	QUA	QUI	SEX	SÁB

DIA	MÊS	ANO			
					


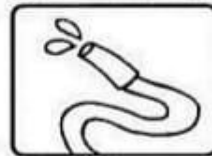

VAMOS FAZER A LEITURA DO POEMA:

O TRABALHADOR
ACORDAR, TRABALHAR,
A ROTINA RECOMEÇAR.
TRABALHAR COM AMOR,
TRABALHAR COM PRAZER,
RENDE FRUTOS, E FAZ A GENTE CRESCER.






VAMOS CONVERSAR:

QUAL A PROFISSÃO DAS PESSOAS DA SUA FAMÍLIA? QUAL PROFISSÃO VOCÊ GOSTARIA DE EXERCER? AGORA LIGUE OS INSTRUMENTOS, EM SEUS TRABALHOS.



ANIMAIS DOMÉSTICOS E SELVAGENS

Escreva os nomes dos animais e coloque D se for doméstico e S se for selvagem:




DÊ O NOME PARA CADA ANIMAL:



PATO



GATO



MACACO






GALO



NOME:

DATA: 03/12/2021

DIA DA SEMANA					
SEG	TER	QUA	QUI	SEX	SÁB

DIA	MÊS	ANO			
					

1-PINTE AS PALAVRAS DE ACORDO COM AS FIGURAS:



JOÃO
JOSUÉ
JOSÉ




FERMENTO
FEIJOADA
FEIJÃO



CARTELA
CASTELO
CARTA



GIRAFÁ
GEMA
GIGANTE



VASSOURA
VALA
VACA



GALO
GALINHA
GALERIA

2- AGORA, ENCONTRE-AS NO CAÇA PALAVRAS:

T	G	I	G	A	N	T	E	N	M	S
B	E	G	A	L	I	N	H	A	A	P
E	I	F	E	I	J	Ã	O	R	T	U
J	O	Ã	O	E	S	C	L	M	P	R
W	C	A	S	T	E	L	O	R	W	K
Y	K	V	A	C	A	T	I	J	S	O

3- ESCREVA O NOME DAS FIGURAS SEPARANDO EM SÍLABAS:



□ □ □



□ □ □




□ □ □



□ □

➔ 1) OBSERVE OS DESENHOS DAS LUAS, CONTE SOMENTE ATÉ 10 E CIRCULE:




QUANTAS SOBRARAM?

VOCÊ CONTOU DEZENA DE LUAS.

AO TODO, TEM LUAS.

➔ 2) DESENHE 15 PICOLÉS. CONTE ATÉ 10 E CIRCULE UMA DEZENA DE PICOLÉS:



SOBRARAM PICOLÉS.

VOCÊ CIRCULOU DEZENA DE PICOLÉS.

AO TODO, SÃO PICOLÉS.



BRINCADEIRA: ACERTE A BOLA NA CESTA

- DESCUBRA QUANTAS BOLAS, CADA CRIANÇA ACERTOU NA CESTA:

CRIANÇAS	QUANTIDADE DE BOLAS NA CESTA	NÚMERO
CARLOS		
FELIPE		
PEDRO		
GIOVANI		
VÍTOR		
FÁBIO		

- AGORA, VOCÊ DEVERÁ COLORIR O GRÁFICO COM AS INFORMAÇÕES DA TABELA QUE VOCÊ ACABOU DE COMPLETAR:

