



Prefeitura da Estância Turística de  
**IBIÚNA**  
TRANSFORMAÇÃO RESPONSÁVEL. CUIDANDO DE PESSOAS.

Av. São Sebastião, 192. 4º Piso. Centro. Fones: (15) 3248 1292. 3248 1574. Email: apoiopedagogicosmelbiuna@hotmail.com




**EM TEREZA FALCI**

**EM BAIRRO RECANTO PRIMAVERA**

**4º BIMESTRE**

**BLOCO 16 22/11 A 26/11**



**NOME:** \_\_\_\_\_

**PROFESSORA MIÚCHA**

**1º ANO**

**2021**

**ORIENTAÇÕES IMPORTANTES:**

- ✓ **RESERVAR UM LUGAR LIMPO E TRANQUILO PARA REALIZAÇÃO DAS ATIVIDADES**
- ✓ **NÃO DEIXE AS ATIVIDADES ACUMULAREM, RESERVE UM TEMPO DIÁRIO**
- ✓ **AJUDAR NÃO É REALIZAR A ATIVIDADE PELA CRIANÇA! SE NECESSÁRIO SOLICITE AJUDA E LEMBRE-SE ESTOU A DISPOSIÇÃO PARA TIRAR DÚVIDAS, ME PROCURE NO WHATSAPP**
- ✓ **REALIZE SUAS ATIVIDADES COM CAPRICHOS!**
- ✓ **FIQUE DE OLHO NO GRUPO DE WHATSAPP, PARTICIPE!!!**

**SUA PARTICIPAÇÃO É MUITO IMPORTANTE!!!**

**LEMBRE-SE ESTAMOS JUNTOS POR UM BEM COMUM, O MELHOR PARA AS CRIANÇAS  
INCENTIVE A LEITURA, LEIAM COM AS CRIANÇAS!**

**APROVEITEM CADA MOMENTO EM CASA, PARA QUE ELES PERCEBAM A IMPORTÂNCIA  
DE ESTUDAR E TENHAM PRAZER EM REALIZAR SUAS ATIVIDADES**

**AOS PAIS:**

**OBRIGADA POR SUA DEDICAÇÃO E EMPENHO, SEM ISSO MEU TRABALHO SERIA  
IMPOSSÍVEL!!!!**

**PROFª MIÚCHA**

**ROTEIRO DE REALIZAÇÃO DAS ATIVIDADES NO LIVRO DIDÁTICO:**

**AVISO IMPORTANTE:**

- ✓ **CUIDE DO SEU LIVRO**
- ✓ **MANTENHA-O LIMPO E SEM RASGAR**
- ✓ **A PROFEESORA ENVIOU SEU LIVRO EM UMA SACOLINHA E É NELA QUE SEU LIVRO DEVE RETORNAR PARA CORREÇÃO**
- ✓ **NÃO PERCA SEU LIVRO**

**ATIVIDADES DESSE BLOCO:**

- ✓ **LÍNGUA PORTUGUESA**
  - **PÁGINAS 131 A 133**

**PALAVRAS EM JOGO  
LETRA G**

- **PÁGINAS 136**

**MEMÓRIA EM JOGO  
DESAFIO**

- **PÁGINAS 137**

**MESMA LETRA, OUTRO SOM**

- **PÁGINAS 140 A 142**

**ASSIM TAMBÉM APRENDO: JOGO DA TRILHA  
LISTA**

- **PÁGINAS 144 A 146**

## **PRODUÇÃO DE LISTA**

### **✓ MATEMÁTICA**

- **PÁGINAS 181 A 185**

**OS NÚMEROS DE 20 A 29**

**REALIZAR AS ATIVIDADES EXCETO, ATIVIDADE 6**

- **PÁGINAS 188 A 191**

**OS NÚMEROS ATÉ 39**

**REALIZAR ATIVIDADES 1, 2, 3, 4, 5, 6**

### **✓ CIÊNCIAS**

- **PÁGINAS 106 A 109**

**RUMO AO ESPAÇO**

**REALIZAR ATIVIDADES 1, 2, 3, 4**

- **PÁGINAS 112 E 113**

**TECENDO SABERES**

**OBS: AGUARDE VÍDEO AULA EXPLICATIVA NO NOSSO GRUPO**


**BONS ESTUDOS!!!!!!**

**EM “BAIRRO RECANTO PRIMAVERA”**

**BLOCO 16**

**NOME:**

**DATA**



- **PÁGINAS 131 A 133**

**PALAVRAS EM JOGO**

**LETRA G**

NOME: \_\_\_\_\_

DATA \_\_\_\_\_

NOME: \_\_\_\_\_

DATA: \_\_\_\_\_

LINGUAGEM ORAL E ESCRITA



Dezê Leticia

ENCONTRE E CIRCULE AS PALAVRINHAS QUE TEMA LETRA G



O G ESTÁ NO GATO  
NA GAIVOTA E NA GIRAFA  
NO GELO E NA GEMADA  
NA GAIOLA E NA GARRAFA

ESCREVA OS NOMES DAS FIGURAS




NOME:


DATA


## Atividades de Matemática

1- COMPLETE A SEQUÊNCIA NUMÉRICA.


1		3		5		7		9	10
11	12		14		16		18		20
21		23		25		27		29	30
31	32		34		36		38		40
41		43		45		47		49	50


2- Selecione o numeral que não faz parte da sequência.



 1 2 3 4 5 6 7 8 1 10
 


---




 1 2 3 7 5 6 7 8 9 10
 


EM “BAIRRO RECANTO PRIMAVERA”

BLOCO 16

NOME:


DATA



- PÁGINAS 181 A 185

OS NÚMEROS DE 20 A 29

REALIZAR AS ATIVIDADES EXCETO, ATIVIDADE 6



- PÁGINAS 136

MEMÓRIA EM JOGO

DESAFIO

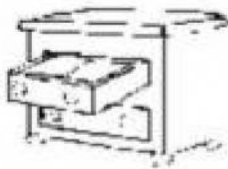


NOME:

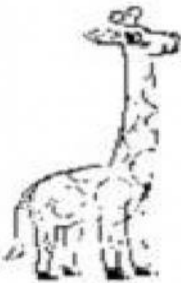
DATA

Escola: \_\_\_\_\_  
Data: \_\_\_\_\_ Turma: \_\_\_\_\_ EducacaoeTransformacao.com.br  
Aluno: \_\_\_\_\_

COMPLETE AS PALAVRAS COM AS SÍLABAS GA, GE, GI, GO OU GU E LIGUE-AS FAZENDO A CORRESPONDÊNCIA.



\_\_VETA



\_\_RAFA



\_\_LATINA



CO\_\_MELO

GELATINA

GAVIÃO

GAVETA

COGUMELO

GIRAFÁ

GATA

GORILA

GALO



\_\_TA



\_\_LO



\_\_RILA




\_\_VIÃO

EM “BAIRRO RECANTO PRIMAVERA”

BLOCO 16


NOME:

DATA



- **PÁGINAS 137**

**MESMA LETRA, OUTRO SOM**



- **PÁGINAS 106 A 109**

**RUMO AO ESPAÇO**

**REALIZAR ATIVIDADES 1, 2, 3, 4**

- **PÁGINAS 112 E 113**

**TECENDO SABERES**

NOME:

DATA



ESCOLA \_\_\_\_\_

ALUNO (A) \_\_\_\_\_

DATA \_\_\_\_ / \_\_\_\_ / \_\_\_\_.

1. QUAL FORMATO TEM A FATIA DE PIZZA DE TAZ?

( ) QUADRADO

( ) CÍRCULO

( ) TRIÂNGULO

2. DESENHE UM CÍRCULO.



3. DESENHE 5 FATIAS DE PIZZA NO QUADRADO:




**EM “BAIRRO RECANTO PRIMAVERA”**

**BLOCO 16**

**NOME:**


**DATA**



- **PÁGINAS 140 A 142**

**ASSIM TAMBÉM APRENDO: JOGO DA TRILHA**

**LISTA**



- **PÁGINAS 188 A 191**

**OS NÚMEROS ATÉ 39**

**REALIZAR ATIVIDADES 1, 2, 3, 4, 5, 6**

NOME: \_\_\_\_\_

DATA \_\_\_\_\_

ESCOLA \_\_\_\_\_

NOME: \_\_\_\_\_

DATA: \_\_\_\_/\_\_\_\_/\_\_\_\_


 Alfabetizar com AMOR  
 www.amorensina.com.br

### ALFABETO EM QUADRINHAS

O GULOSO GATO GERALDO  
 TEM A LETRA **G** COMO SUA  
 MAS O GALO E A GIRAFA  
 O ATIROU LÁ NA RUA!



Isabel Cristina S. Soares

1 - QUAL É O NOME DO GATO?

2 - QUEM O ATIROU NA RUA FOI:

- ( ) O GATO E O GALO.  
 ( ) O GALO E A GALINHA.  
 ( ) O GALO E A GIRAFA.



3 - QUAL É A LETRA QUE O GATO GERALDO TEM?

- ( ) C      ( ) F      ( ) G      ( ) D

4 - PINTA NA QUADRINHA:

- A) AZUL CLARO, AS PALAVRAS INICIADAS COM **GA** E **GU**.  
 B) AMARELO, AS PALAVRAS INICIADAS COM **GE** E **GI**.

NOME:

DATA

5 - O GATO GERALDO ERA:

( ) ENGRAÇADO

( ) GRANDE

( ) GULOSO



6 - COMPLETE.

G \_\_\_\_\_

g \_\_\_\_\_

7 - LEIA E LIGUE AS LETRAS CORRESPONDENTES.

GIRAFA

GATO

girafa



gato

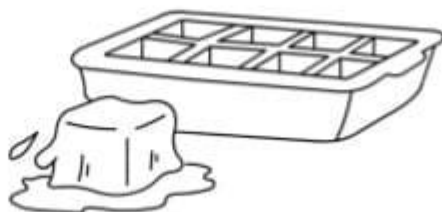
8 - MARQUE ONDE ESTÁ ESCRITO O NOME DO DESENHO.

( ) GARRAFA

( ) GOTA

( ) GELO

( ) GIRAFA



9 - ESCREVA O NOME E CIRCULE A SÍLABA DO MEIO.



[Dashed box for writing]


www.aprendizagem.com.br

**EM “BAIRRO RECANTO PRIMAVERA”**

**BLOCO 16**

**NOME:**

**DATA**



- **PÁGINAS 144 A 146**

**PRODUÇÃO DE LISTA**

NOME:

DATA

Escola: \_\_\_\_\_

Data: \_\_\_\_\_

Turma: \_\_\_\_\_

ESCOLAEDUCACAO.COM.BR


Aluno: \_\_\_\_\_

# VAMOS ESCREVER

COMPLETE OS NOMES DAS FIGURAS COM AS SÍLABAS QUE FALTAM. COPIE-OS EM SEGUIDA.



\_\_\_NELA



LARAN\_\_\_



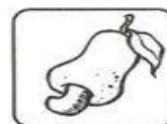
\_\_\_ANINHA



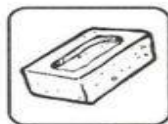
\_\_\_PE



AN\_\_\_



CA\_\_\_



TI\_\_\_LO




\_\_\_CARÉ

LIGUE AS FIGURAS QUE TERMINAM COM O MESMO SOM. DEPOIS ESCREVA O NOME DELAS.

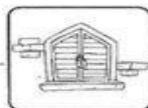
\_\_\_\_\_



\_\_\_\_\_




\_\_\_\_\_




\_\_\_\_\_



\_\_\_\_\_



\_\_\_\_\_





NOME: \_\_\_\_\_

DATA \_\_\_\_\_



Escola : \_\_\_\_\_

Nome: \_\_\_\_\_ Data: \_\_\_\_ / \_\_\_\_ / \_\_\_\_



1) Observe a cena abaixo e em seguida:

a) Pinte um quadrinho para cada animal que você encontrou.



b) Preencha a tabela olhando no gráfico o número de bichos da fazenda e em seguida responda:

Animal	Quantidade

➤ Qual animal tem em menor quantidade?

➤ Qual tem em maior quantidade?

2) Vamos juntar?

➤ Porcos e carneiros.

$$\underline{\quad} + \underline{\quad} = \underline{\quad}$$

➤ Pintinhos + Vacas.

$$\underline{\quad} + \underline{\quad} = \underline{\quad}$$

➤ Porcos e pintinhos.

$$\underline{\quad} + \underline{\quad} = \underline{\quad}$$

## BIBLIOGRAFIA:

- LIVROS ÁPIS DE 1º ANO
- [WWW.PINTEREST.COM.BR](http://WWW.PINTEREST.COM.BR)
- BLOGS PEDAGÓGICOS