



Prefeitura da Estância Turística de  
**IBIÚNA**  
TRANSFORMAÇÃO RESPONSÁVEL. CUIDANDO DE PESSOAS.

Av. São Sebastião, 192. 4º Piso. Centro. Fones: (15) 3248 1292. 3248 1574. Email: apolopedagogicosmeibiuna@hotmail.com




EM TEREZA FALCI

EM BAIRRO RECANTO PRIMAVERA

4º BIMESTRE

BLOCO 16 22/10 A 26/11



NOME: \_\_\_\_\_

PROFESSORA MIÚCHA

2º ANO

2021

**ORIENTAÇÕES IMPORTANTES:**

- ✓ **RESERVAR UM LUGAR LIMPO E TRANQUILO PARA REALIZAÇÃO DAS ATIVIDADES**
  
- ✓ **NÃO DEIXE AS ATIVIDADES ACUMULAREM, RESERVE UM TEMPO DIÁRIO**
  
- ✓ **AJUDAR NÃO É REALIZAR A ATIVIDADE PELA CRIANÇA! SE NECESSÁRIO SOLICITE AJUDA E LEMBRE-SE ESTOU A DISPOSICÃO PARA TIRAR DÚVIDAS, ME PROCURE NO WHATSAPP**
  
- ✓ **REALIZE SUAS ATIVIDADES COM CAPRICO!**
  
- ✓ **FIQUE DE OLHO NO GRUPO DE WHATSAPP, PARTICIPE!!!**

***SUA PARTICIPAÇÃO É MUITO IMPORTANTE!!!***

***LEMBRE-SE ESTAMOS JUNTOS POR UM BEM COMUM, O MELHOR PARA AS CRIANÇAS***

***INCENTIVE A LEITURA, LEIAM COM AS CRIANÇAS!***

***APROVEITEM CADA MOMENTO EM CASA, PARA QUE ELES PERCEBAM A IMPORTÂNCIA DE ESTUDAR E TENHAM PRAZER EM REALIZAR SUAS ATIVIDADES***

**AOS PAIS:**

**OBRIGADA POR SUA DEDICAÇÃO E EMPENHO, SEM ISSO MEU TRABALHO SERIA IMPOSSÍVEL!!!!**

**PROFª MIÚCHA**

**ROTEIRO DE REALIZAÇÃO DAS ATIVIDADES NO LIVRO DIDÁTICO:**

**AVISO IMPORTANTE:**

- ✓ **CUIDE DO SEU LIVRO**
- ✓ **MANTENHA-O LIMPO E SEM RASGAR**
- ✓ **A PROFEESORA ENVIOU SEU LIVRO EM UMA SACOLINHA E É NELA QUE SEU LIVRO DEVE RETORNAR PARA CORREÇÃO**
- ✓ **NÃO PERCA SEU LIVRO**

**ATIVIDADES DESSE BLOCO:**

- **LÍNGUA PORTUGUESA**

- **PÁGINAS 176 A 179**

**CONTO: A GALINHA RUIVA**

**LEITURA**

**REALIZAR AS ATIVIDADES 1, 2, 3, 4, 5, 6, 7, 8, 9 E 10**

- **PÁGINAS 182 E 183**

**RECONTO**

**REESCRITA**

- **PÁGINAS 184 E 185**

**PONTUAÇÃO: USO DO TRAVESSÃO E DOIS PONTOS**

- **MATEMÁTICA**

- **PÁGINA 141 E 142**

**DOBRO**

**REALIZAR AS ATIVIDADES 1, 2, 3, 4, 5, 6**

- **PÁGINA 143 A 146**

**TABUADA DO 3**

**REALIZAR AS ATIVIDADES 1, 2, 3, 4, 5**

- **APRENDER SEMPRE**

- **PÁGINA 89 A 103**

**REALIZAR AS AULAS 1, 2, 3, 4, 5, 6, 7, 8, 9, 10**

- **CIÊNCIAS**

- **PÁGINA 116 A 119**

**MATERIAIS ELABORADOS**

**REALIZAR AS ATIVIDADES 1, 2, 3**

**OBS: AGUARDE VÍDEO AULA EXPLICATIVA NO NOSSO GRUPO**


**BONS ESTUDOS!!!!!!**

**EM “BAIRRO RECANTO PRIMAVERA”**

**BLOCO 16**

**NOME:**

**DATA**




- **PÁGINAS 176 A 179**

**CONTO: A GALINHA RUIVA**

**LEITURA**

**REALIZAR AS ATIVIDADES 1, 2, 3, 4, 5, 6, 7, 8, 9 E 10**



- **PÁGINA 141 E 142**

**DOBRO**

**REALIZAR AS ATIVIDADES 1, 2, 3, 4, 5, 6**


NOME:

DATA

# DITADO - G ou J




\_\_\_\_\_



\_\_\_\_\_



\_\_\_\_\_



\_\_\_\_\_



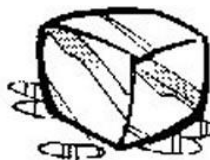
\_\_\_\_\_



\_\_\_\_\_



\_\_\_\_\_



\_\_\_\_\_



\_\_\_\_\_



\_\_\_\_\_

NOME: \_\_\_\_\_

DATA \_\_\_\_\_

ESCOLA \_\_\_\_\_

NOME: \_\_\_\_\_

DATA: \_\_\_\_/\_\_\_\_/\_\_\_\_

Alfabetizar com AMOR  
www.amorensina.com.br



**QUE GIRAFA ATRAPALHADA!**

**GISELDA**

GISELDA, A GIRAFA, GIROU O PESCOÇO TÃO LIGEIRO PARA PEGAR UM RAMO FRESCO DA GOIABEIRA QUE FICOU COM TORCICOLO.

A POBRE GIRAFA PRECISOU DE GELO PARA CURAR O MAU JEITO QUE GEROU UMA INFLAMAÇÃO.



ISABEL CRISTINA SILVEIRA SOARES

**ESTUDANDO O TEXTO**

 **RESPONDA:**

a) **QUEM É GISELDA?**

\_\_\_\_\_

NOME:


DATA

B) O QUE ACONTECEU COM GISELDA?

[Empty dashed box for answer]

C) O QUE FOI PRECISO PARA CURAR O MAU JEITO?

[Empty dashed box for answer]

 MARQUE AS ALTERNATIVAS CORRETAS DE ACORDO COM O TEXTO.

- ( ) GISELDA ERA UMA GIRAFA BAIXINHA.
- ( ) A MELHOR AMIGA DE GISELDA ERA UMA JIBOIA.
- ( ) A GIRAFA TORCEU O PESCOÇO.
- ( ) PARA FICAR CURADA, GISELDA USOU GELO NO PESCOÇO.
- ( ) GISELDA QUERIA PEGAR UM RAMO FRESCO DO PÉ DE GOIABAS.

 ORDENE AS FRASES ABAIXO.

A) DAS ÁRVORES. GIRAFA GOSTA DE COMER A RAMOS FRESCOS

[Empty dashed box for answer]



NOME:


DATA

B) GIRAFA. GISELDA LINDA É UMA

 DESEMBARALHE AS LETRAS E DESCUBRA AS PALAVRAS.

L	E
I	G I
O	R

O	I	J
E	T	



 DITADO COLORIDO

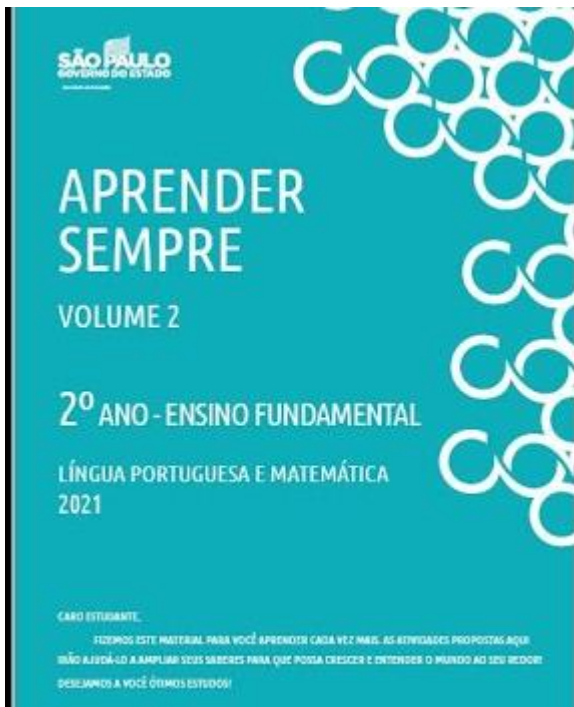
LIGEIRO	JEITO	JABUTI
GELO	GISELDA	GIRAFSA
JILÓ	JUJUBA	GIROU
CANJICA	GELADEIRA	JIBOIA

**EM “BAIRRO RECANTO PRIMAVERA”**

**BLOCO 16**

**NOME:**

**DATA**



- **PÁGINA 89 A 103**


**REALIZAR AS AULAS 1, 2, 3, 4, 5, 6, 7, 8, 9, 10**

**EM “BAIRRO RECANTO PRIMAVERA”**

**BLOCO 16**


**NOME:**

**DATA**



- **PÁGINAS 182 E 183**

**RECONTO  
REESCRITA**



- **PÁGINA 116 A 119**

**MATERIAIS ELABORADOS**


**REALIZAR AS ATIVIDADES 1, 2, 3**

NOME:

DATA

Escola: \_\_\_\_\_  
 Data: \_\_\_\_\_ Turma: \_\_\_\_\_ ESCOLAEDUCACAO.COM.BR  
 Aluno: \_\_\_\_\_

**BRINCANDO COM AS CENTENAS**



NÚMEROS	CENTENAS	DEZENAS	UNIDADES

✂


[249] [355] [136] [417] [223] [532] [161] [624]

NOME:

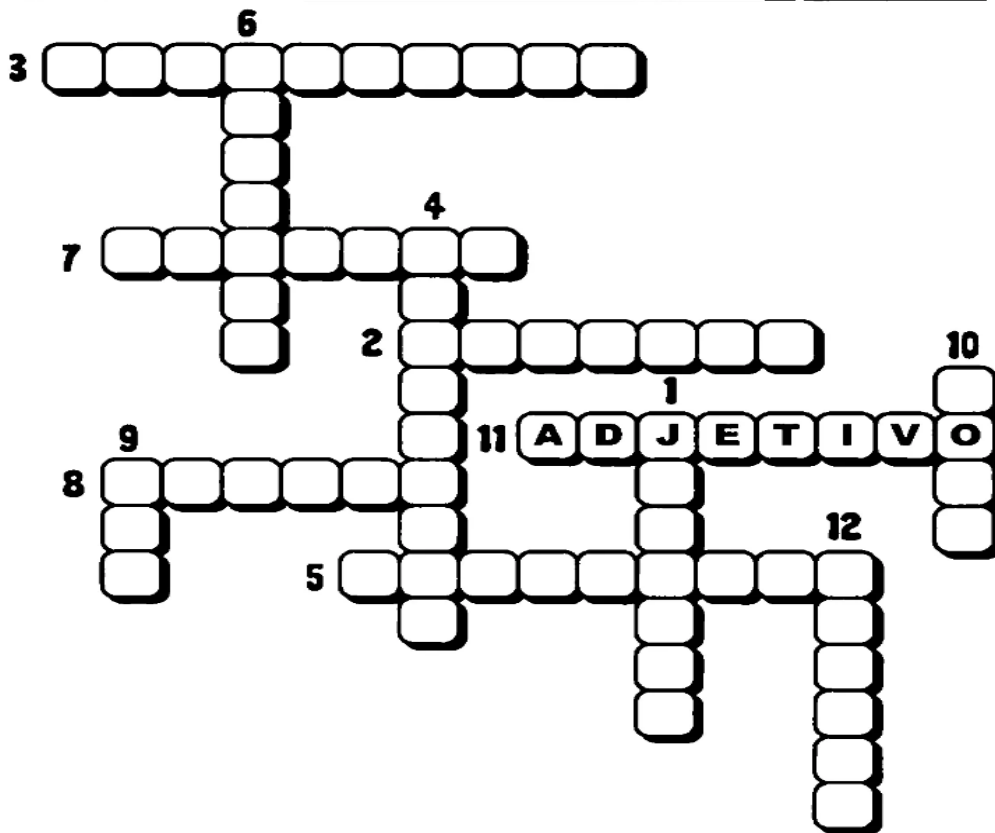
DATA



ESCREVA AS RESPOSTAS NA CRUZADINHA.



- 1 - PRIMEIRO MÊS DO ANO.
- 2 - USADO PARA VER AS HORAS.
- 3 - PÉ DE LARANJA.
- 4 - A FADA DA CINDERELA TRANSFORMOU-A COM ABÓBORAS.
- 5 - LOCAL ONDE SE CONSERVA OS ALIMENTOS.
- 6 - DIMINUTIVO DE ANJO.
- 7 - DOCE TÍPICO DE FESTA JUNINA.
- 8 - BEBIDA FEITA COM GEMAS E LEITE FERVENDO.
- 9 - USADO PARA ESCREVER NA LOUSA.
- 10 - DIA DEPOIS DE ONTEM.
- 11 - SINÔNIMO DE QUALIDADE.
- 12 - USADO PELOS POLICIAIS PARA IMOBILIZAR PELA MÃOS.




**EM “BAIRRO RECANTO PRIMAVERA”**

**BLOCO 16**

**NOME:**


**DATA**



- **PÁGINA 143 A 146**

**TABUADA DO 3**

**REALIZAR AS ATIVIDADES 1, 2, 3, 4, 5**



- **PÁGINAS 184 E 185**

**PONTUAÇÃO: USO DO TRAVESSÃO E DOIS PONTOS**



NOME: \_\_\_\_\_

DATA \_\_\_\_\_



ESCOLA \_\_\_\_\_





NOME: \_\_\_\_\_

DATA: \_\_\_\_/\_\_\_\_/\_\_\_\_

Alfabetizar com AMOR  
www.amorensina.com.br



DE   NA LEGENDA

			
GE	GI	JE	JI



1- CAN  CA → \_\_\_\_\_

2-  MA → \_\_\_\_\_

3-  RAFA → \_\_\_\_\_


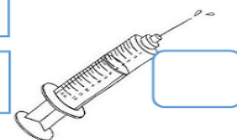
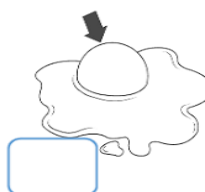
4-  GUE → \_\_\_\_\_

5- FRI  DEIRA → \_\_\_\_\_

6- AN  NHO → \_\_\_\_\_

7- RELÓ  O → \_\_\_\_\_

8- IN  ÇÃO → \_\_\_\_\_

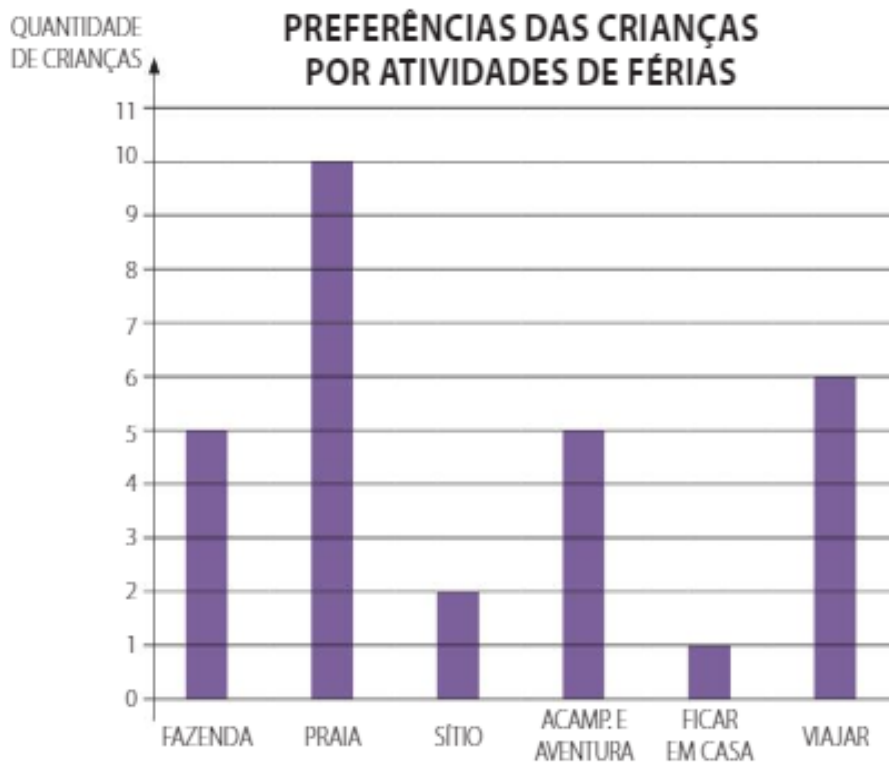




NOME:

DATA

EM UMA PESQUISA FEITA COM AS CRIANÇAS DO 1º ANO, PERGUNTARAM O QUE ELAS MAIS GOSTAVAM DE FAZER NAS FÉRIAS. OBSERVE O GRÁFICO DESSA PESQUISA E RESPONDA ÀS PERGUNTAS:



- A) QUAL A ATIVIDADE PREFERIDA DAS CRIANÇAS PARA AS FÉRIAS?
- B) QUAL A ATIVIDADE QUE AS CRIANÇAS MENOS GOSTARAM?
- C) QUANTAS CRIANÇAS FORAM ENTREVISTADAS?
- D) QUAIS DAS ATIVIDADES FORAM ESCOLHIDAS PELO MESMO NÚMERO DE CRIANÇAS?

**EM “BAIRRO RECANTO PRIMAVERA”**

**BLOCO 16**

**NOME:**

**DATA**

**MONTE AQUI SUA BALEIA DE TANGRAM**



## PINTE E RECORTE SEU TANGRAM

f/maximize-sepedagogica

TANGRAM



Maximize-se

É um quebra cabeça chinês formado por 7 peças:

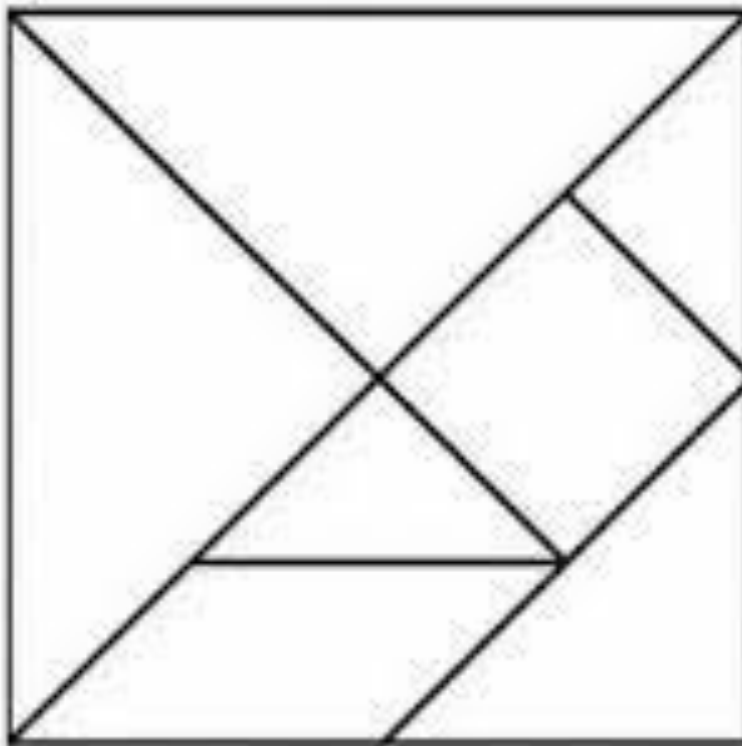
2 triângulos grandes;

2 triângulos pequenos;

1 triângulo médio;

1 quadrado;

1 paralelogramo.



## BIBLIOGRAFIA:

- [www.pinterest.com.br](http://www.pinterest.com.br)
- LIVRO ÁPIS 2º ANO
- BLOGS PEDAGÓGICOS