

ATIVIDADES REMOTAS – 15



<https://www.soescola.com/wp-content/uploads/2017/11/atividades-de-natal-educacao-infantil-pinte-recorte-e-cole.png>

NOME: _____ FASE II - C

PROFESSORA: ANDRÉA BOTELHO GRIZOLIA JUNQUEIRA DE SOUSA

PERÍODO DAS ATIVIDADES: 01 à 14/12

DATA DA DEVOLUÇÃO DAS ATIVIDADES REALIZADAS: 13/12/2021

ROTEIRO DAS ATIVIDADES

ATIVIDADE 1 - Pinte no calendário a ilustração e os dias que são referentes às datas das atividades remotas da apostila 15.

ATIVIDADE 2 - Escreva a letra inicial do nome dos animais selvagens.

ATIVIDADE 3 - Observe o conjunto e complete o quadro com as quantidades de figuras.

ATIVIDADE 4 - Observe as cenas e complete os balões com os encontros vocálicos.

ATIVIDADE 5 - Higiene pessoal. Pinte somente a figura que se repete.

ATIVIDADE 6 - Vamos cantar. Pinte os peixinhos que possuem palavras que começam com a letra P.

ATIVIDADE 7 - Decore a árvore de natal, recorte e monte o quebra-cabeça.

ATIVIDADE 8 - Desenhe o presente que você gostaria de ganhar no Natal.

ATIVIDADE 9 - Observe a coluna 1 e complete a imagem da coluna 2 .

ATIVIDADE 10 - Recorte e monte.

Atenção:

- Todas as atividades devem constar o nome do (a) aluno (a). Utilize o crachá;
- Caso tenham dúvidas na realização das atividades poderão perguntar no grupo de whatsapp da sala.

E.M. CRIANÇA FELIZ “Prof.^a Vitória Evany Miguel Cordeiro”

Data: 01/12/21

NOME: _____ FASE II – C

Atividade 1 – Pinte no calendário o desenho e as datas que estão nas atividades da apostila 15.

CALENDÁRIO DEZEMBRO - 2021



DOMINGO	SEGUNDA - FEIRA	TERÇA- FEIRA	QUARTA- FEIRA	QUINTA- FEIRA	SEXTA- FEIRA	SÁBADO
			1	2	3	4
5	6	7	8	9	10	11
12	13	14	15	16	17	18
19	20	21	22	23	24	25
26	27	28	29	30	31	

E.M. CRIANÇA FELIZ “Prof.^a Vitória Evany Miguel Cordeiro”

Data: 02/12/21

NOME: _____ FASE II – C

Atividade 2 – Escreva a letra inicial de cada animal selvagem






E.M. CRIANÇA FELIZ “Prof.^a Vitória Evany Miguel Cordeiro”




Data: 03/12/21




NOME: _____ FASE II – C




Atividade 3 – Observar os conjuntos e completar o quadro com a quantidade de figura iguais.

MODELO:

		
2	5	7


E.M. CRIANÇA FELIZ “Prof.^a Vitória Evany Miguel Cordeiro”

Data: 06/12/21

NOME: _____ FASE II – C

Atividade 4 – Observe as cenas e escreva no balão os encontros vocálicos:

AU	UI	EI	OI	AI
----	----	----	----	----

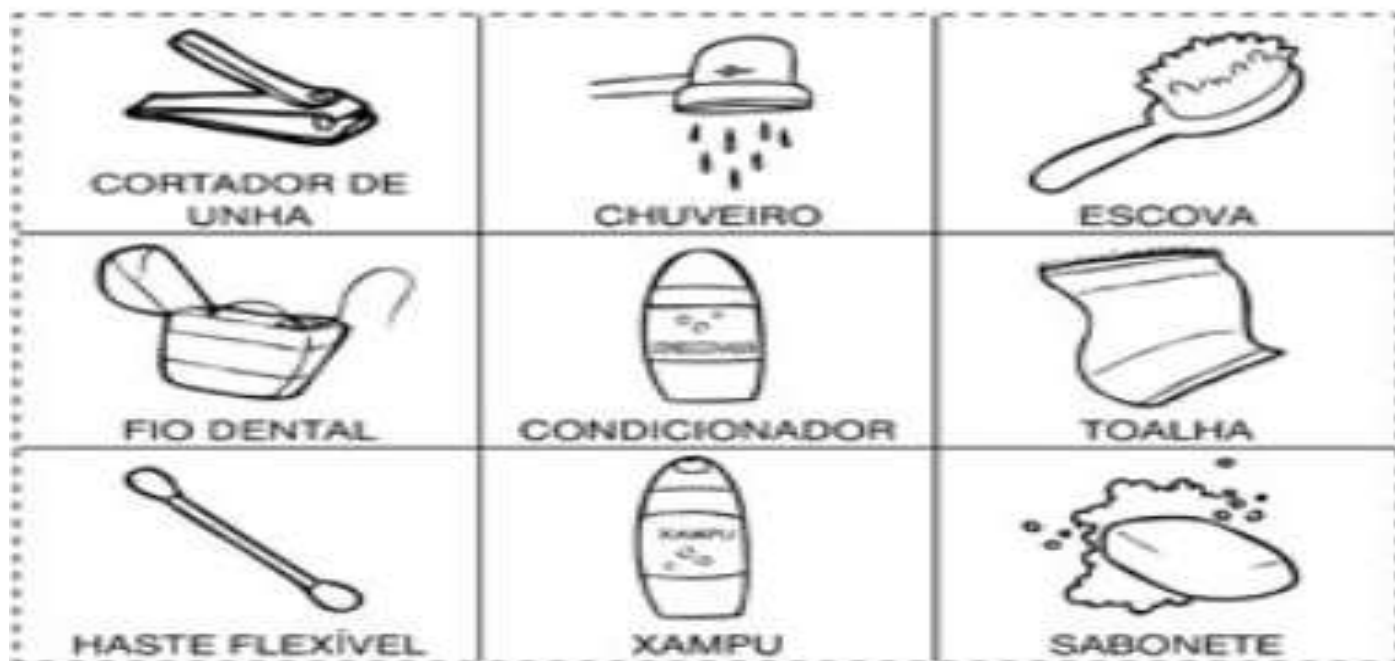


E.M. CRIANÇA FELIZ “Prof.^a Vitória Evany Miguel Cordeiro”

Data: 07/12/21

NOME: _____ FASE II – C

Atividade 5 – Higiene pessoal. Pinte somente a figura que se repete.



E.M. CRIANÇA FELIZ "Prof.^a Vitória Evany Miguel Cordeiro"


Data: 08/12/21

NOME: _____ FASE II – C

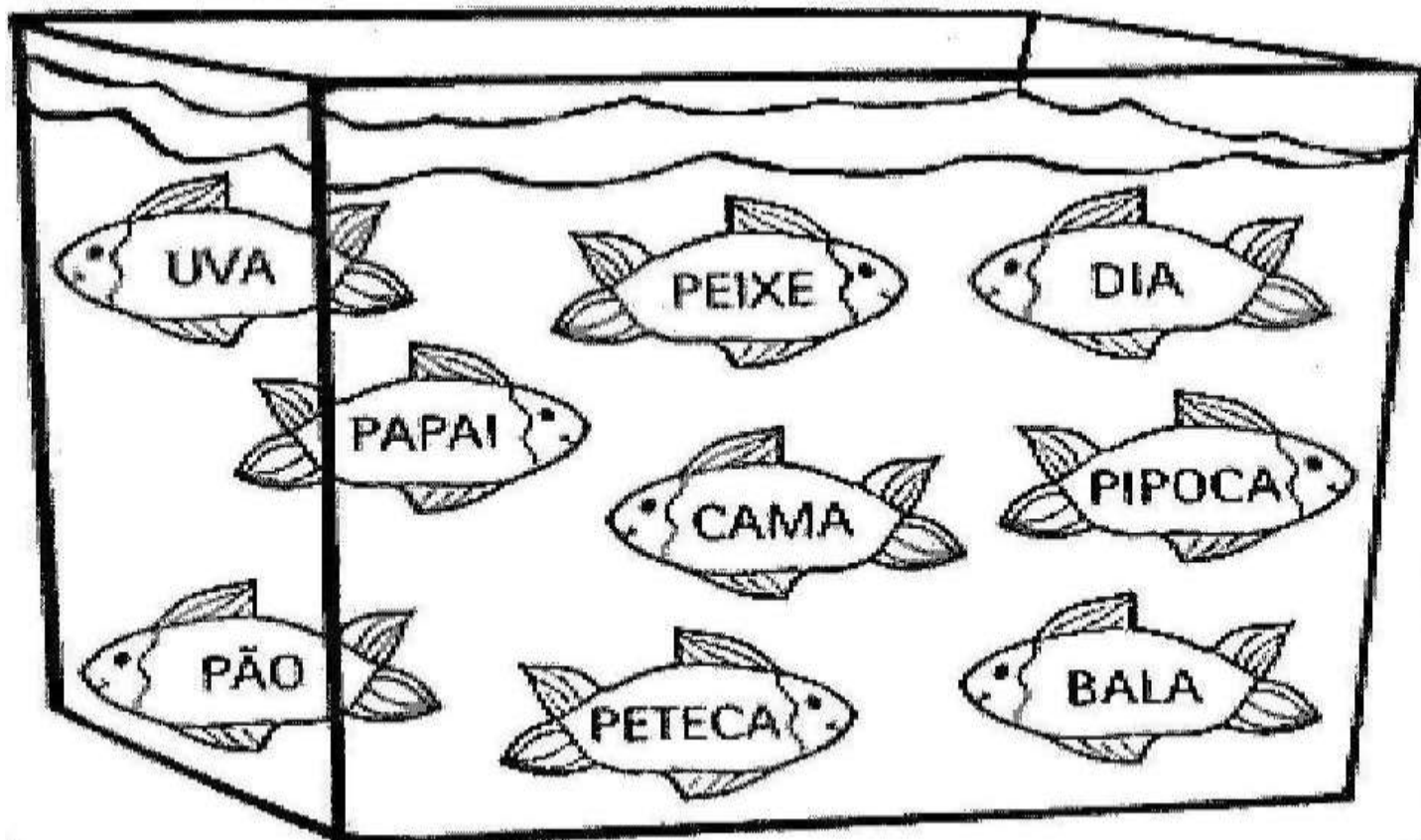
Atividade 6 –

VAMOS CANTAR?

PEIXINHO DO MAR,
QUEM TE ENSINOU A NADAR?
PEIXINHO DO MAR,
QUEM TE ENSINOU A NADAR?
FOI, FOI, MARINHEIRO,
FOI O PEIXINHO DO MAR.



PINTE DE VERMELHO OS PEIXES COM PALAVRAS QUE COMEÇAM COM A LETRA P.

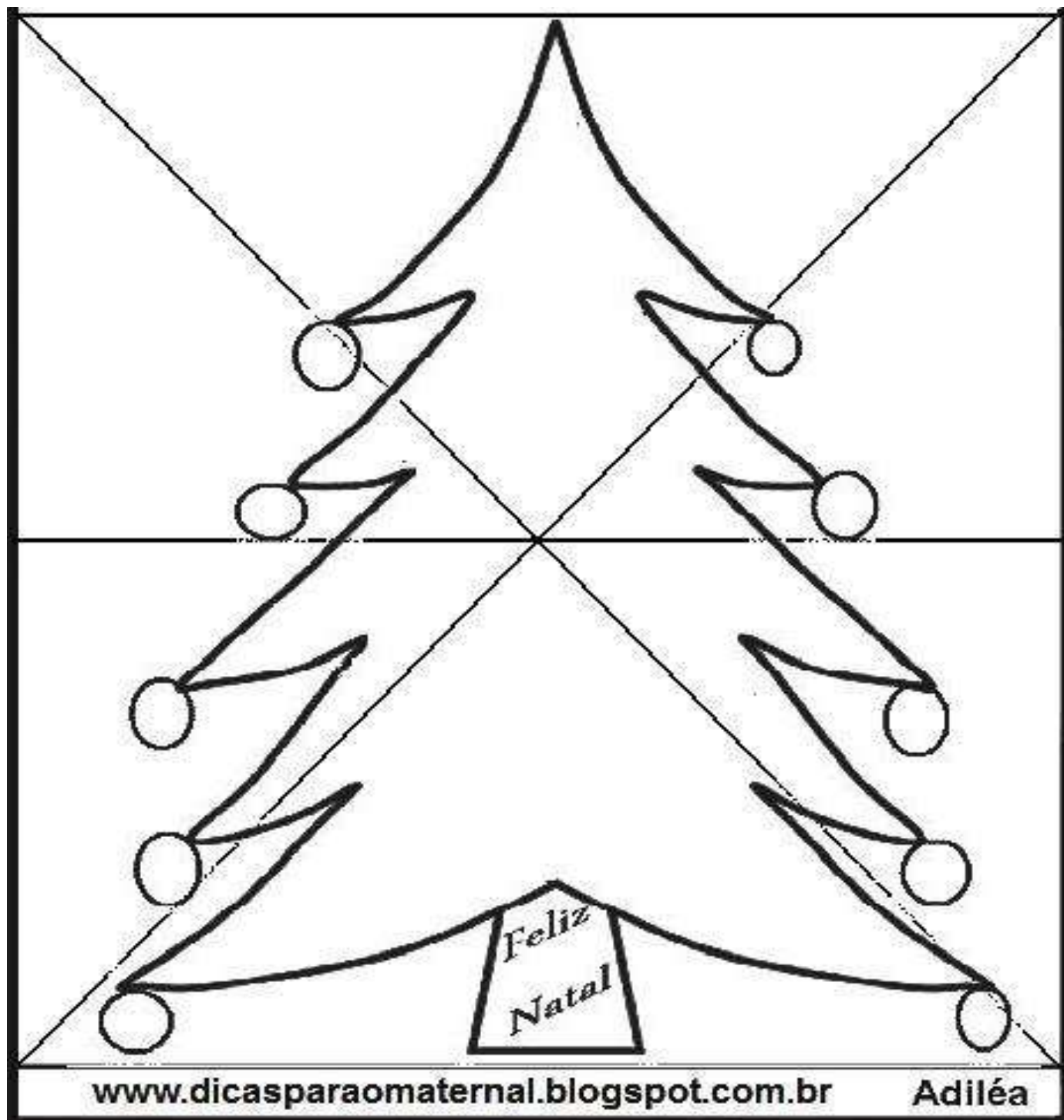


E.M. CRIANÇA FELIZ “Prof.^a Vitória Evany Miguel Cordeiro”

Data: 09/12/21

NOME: _____ FASE II – C

Atividade 7 – Decore sua árvore de natal, recorte e monte o quebra-cabeça.



Cole aqui seu quebra-cabeça

E.M. CRIANÇA FELIZ “Prof.^a Vitória Evany Miguel Cordeiro”

Data: 10/12/21

NOME: _____ FASE II – C

Atividade 8 – Desenhe o presente que você gostaria de ganhar no Natal.

E.M. CRIANÇA FELIZ “Prof.^a Vitória Evany Miguel Cordeiro”

Data: 13/12/21

NOME: _____ FASE II – C

Atividade 9 – Observe a imagem da coluna 1. Complete o que está faltando na imagem da coluna 2.

Coluna 1



www.desenhosparacolorir.org

Coluna 2



E.M. CRIANÇA FELIZ “Prof.^a Vitória Evany Miguel Cordeiro”

Data: 14/12/21

NOME: _____ FASE II – C

Atividade 10 – Recorte e monte.

VAMOS MONTAR A CENA DO NASCIMENTO DE JESUS!

