

E.M.CRIANÇA FELIZ “Prof.ª VITÓRIA EVANY MIGUEL CORDEIRO”

ATIVIDADES REMOTAS – 15



NOME: _____

Prof.ª ALINE ANDREA DA SILVA VIEIRA

FASE: I - TURMA: A

PERÍODO DAS ATIVIDADES: 01/12 A 14/12/2021

ROTEIRO DAS ATIVIDADES

ATIVIDADE 01 (01/12) – LETRA “J” PINTAR E CUBRIR O PONTILHADO (SEGUE VÍDEO NO WHATSAPP).

ATIVIDADE 02 (02/12) – DESENHAR FLORES DE ACORDO COM A QUANTIDADE INDICADA.

ATIVIDADE 03 (03/12) – NÚMERO “10” PINTAR, CUBRIR PONTILHADO E COPIAR (SEGUE VÍDEO NO WHATSAPP).

ATIVIDADE 04 (06/12) – PINTAR A INICIAL DAS FIGURAS E DEPOIS COPIÁ- LAS.

ATIVIDADE 05 (07/12) – PINTAR O NÚMERO CORRESPONDENTE A CADA FIGURA.

ATIVIDADE 06 (08/12) – COMPLETAR AS PALAVRAS COM AS VOGAIS.

ATIVIDADE 07 (09/12) –OBSERVAR A SEQUÊNCIA NUMÉRICA E PREENCHER COM O NÚMERO QUE VEM ANTES E DEPOIS.

ATIVIDADE 08 (10/12) – CONTAR E FAZER OS NÚMEROS CORRESPONDENTES.

ATIVIDADE 09 (13/12) – PINTAR E DESENHAR A CARINHA DO BONECO DE NEVE.

ATIVIDADE 10 (14/12) – BRINCADEIRA DE BOLA SABÃO. (SEGUE VÍDEO NO WHATSAPP)

ATIVIDADE 11 (15/12) – BRINCAR DE QUENTE E FRIO. (SEGUE VÍDEO NO WHATSAPP).

ATIVIDADE 12 (16/12) – BRINCAR DE ACAMPAMENTO COM A FAMÍLIA.

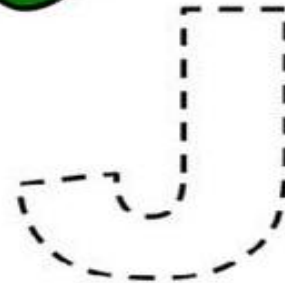
OBS: SEGUE MENSAGEM DE NATAL E VÍDEO DE NATAL NO WHATSAPP.



DATA: 01/12

LETRA “J”

FAÇA O CONTORNO DA LETRA COM TINTA A DEDO, E DEPOIS CUBRA O PONTILHADO.



JACARÉ

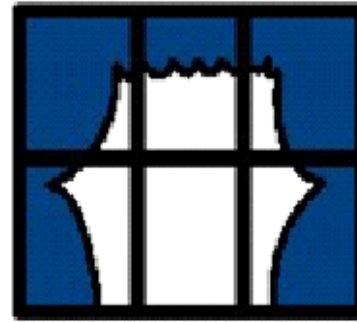
JOGO DA MEMÓRIA



JACARÉ



JACARÉ



JANELA



JANELA



JIBÓIA



JIBÓIA



JORNAL

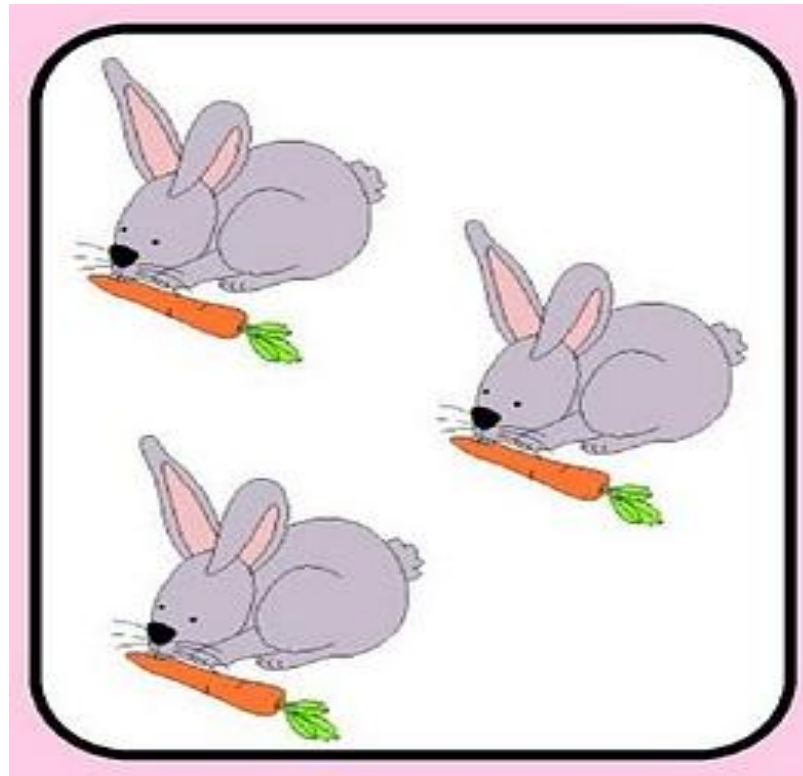


JORNAL


E.M.CRIANÇA FELIZ “Prof.ª VITÓRIA EVANY MIGUEL CORDEIRO”

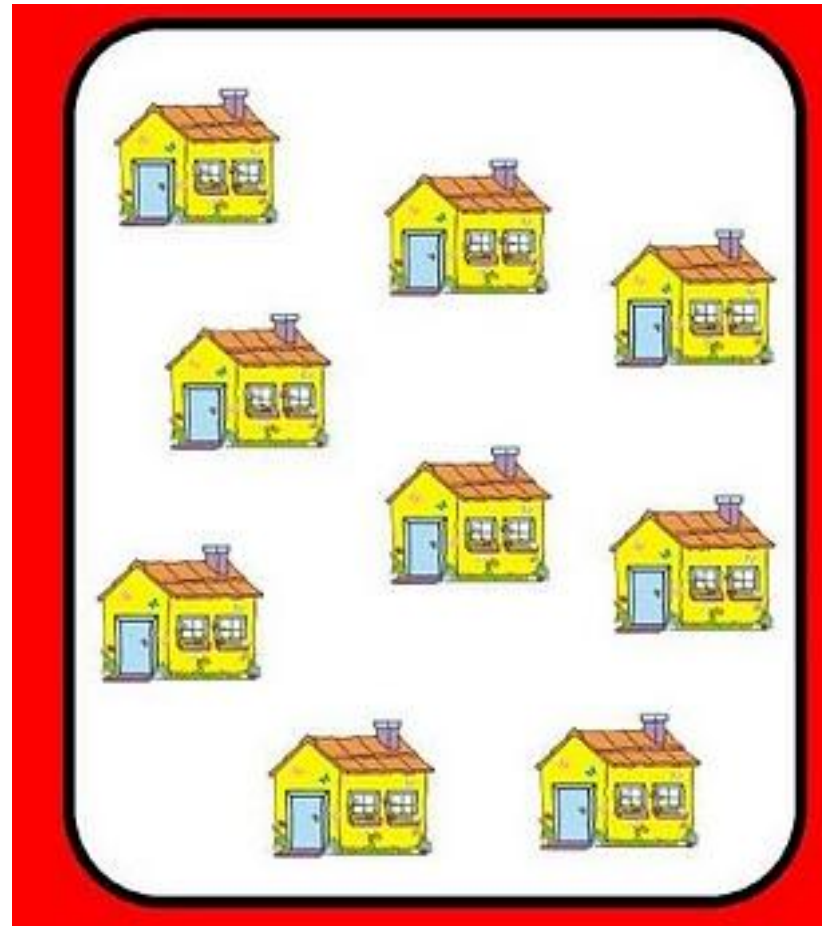
DATA: 02/12


RECORTE E COLE A QUANTIDADE DE ELEMENTOS DE CADA QUADRO














RECORTAR

5

2

9

4

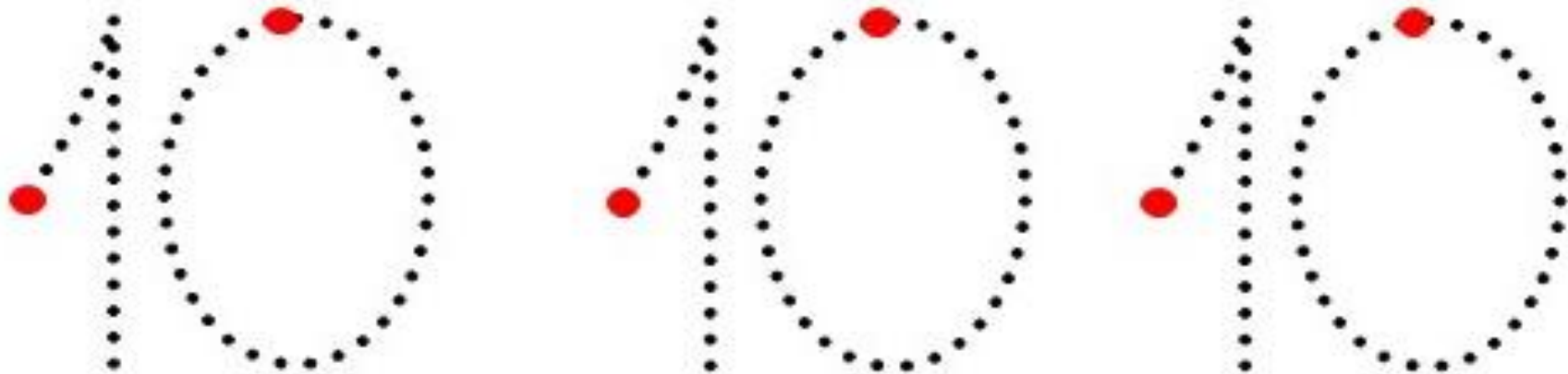
6

3


DATA: 03/12



CUBRA O TRACEJADO DO NUMERAL:



QUAL É A INICIAL? COLOQUE O PRENDEDOR NA RESPOSTA CORRETA DEPOIS CUBRA A LETRA INICIAL NO ESPAÇO ABAIXO.

 <p data-bbox="875 1038 1413 1114">BORBOLETA</p>	<p data-bbox="1742 288 1995 564">A</p>
	<p data-bbox="1765 756 1973 1032">B</p>

BORBOLETA



CACHORRO

C

L

CACHORRO



FADA

M

F

F

A

D

A



ESTRELA

E

G


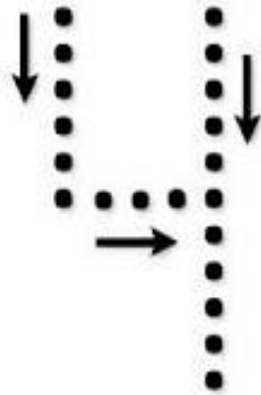





ESTRELA



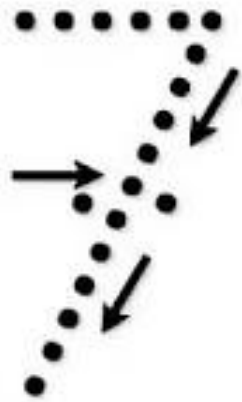
DATA: 07/12

CUBRA O PONTILHADO DOS NUMERAIS












Sugestão: Especial Os pequerruchos números de 1 a 10 - Imitando os animais- Disponível no Youtube.



E.M.CRIANÇA FELIZ “Prof.ª VITÓRIA EVANY MIGUEL CORDEIRO”

DATA: 08/12

COMPLETE AS PALAVRAS COM AS VOGAIS (A, E, I, O, U) QUE ESTÃO FALTANDO.

		
UVA		
	V	

RECORTAR

A

L

V




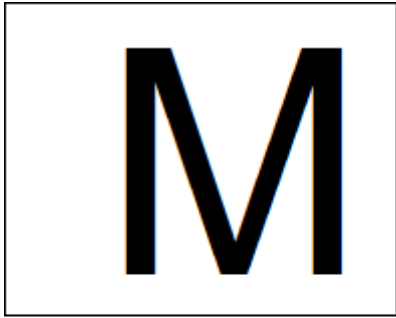
U



OLHO

	L	H	
--	----------	----------	--

RECORTAR





ELEFANTE





L

F

N

T


RECORTAR



E.M.CRIANÇA FELIZ “Prof.ª VITÓRIA EVANY MIGUEL CORDEIRO”

DATA: 09/12

1. Você sabia que alguns lugares do Brasil no inverno cai neve? Vamos pintar e desenhar uma linda carinha no boneco para deixá-lo feliz.



DATA: 10/12

BRINCANDO COM A FAMÍLIA

Quente ou frio

A brincadeira "quente ou frio" pode ser feita em ambientes internos da casa, ou externos, como parques e jardins.

Nessa atividade, uma criança fica escondida, enquanto outra escondem um objeto. Então, a criança que estava escondida passa a procurar tal objeto e recebe dicas através das palavras "quente" ou "frio".

Quanto mais perto se está de encontrar o objeto, mais "quente"; ao passo que quanto mais longe, mais "frio". Por isso, é possível também utilizar variações como "gelado" ou "pegando fogo".



https://encrypted-tbn0.gstatic.com/images?q=tbn:ANd9GcScVsOQbJekZQohEsNQsiw_am5TVI70CY6nkyxuyJs_YQQwl890TD3yaMOD249HgtuJYtk&usqp=CAU

Vídeo: <https://youtu.be/GGI7MOLMFQQ>

DATA: 13/12



DIA DE ACAMPAMENTO

MATERIAIS PARA UTILIZAR: Cadeiras, cobertores/manta

COMO BRINCAR? Pode ser na sala, na varanda ou até mesmo no quarto, a ideia é montar uma barraca de cobertores e cadeiras, apagar as luzes e brincar de acampar junto com a mamãe, papai e o irmão. Para ficar mais legal, pode fazer a brincadeira a noite, e usar lanternas (ou até mesmo lanterna do celular), ler um livrinho dentro da barraca, inventar histórias e contar para as crianças e estimular a imaginação, e até mesmo levar lanchinho e comer dentro da barraca vai ficar mais legal. Divirtam-se! E não se esqueça de tirar fotos.



📷 TIRE UMA
FOTO DA
ATIVIDADE, PARA
REGISTRO DE
FREQUÊNCIA! 📷

DATA: 14/12

VAMOS BRINCAR DE BOLHA DE SABÃO?

DESENVOLVIMENTO DA ATIVIDADE:

Convide a criança para ir até o quintal ou garagem da casa, oriente ela a mergulhar a garrafa plástica na tigela com o preparo de água e **sabão**. Direcione a criança a levar o bico da garrafa até próximo dos lábios e assoprar para que produza as **bolhas de sabão**.



FONTE: https://www.google.com/search?q=BRINCADEIRA+BOLA+DE+SAB%C3%83O&source=lmns&bih=625&biw=1366&hl=pt-BR&sa=X&ved=2ahUKEwi2qLbEx530AhX9B7kGHenmB5UQ_AUoAHoECAEQAA

FONTE: http://2.bp.blogspot.com/_qheSzSO2Gbm/SjDdlcrWH8I/AAAAAAAAAE4/6y8Nu83_bZo/s400/bolinha+de+sabao.jpg

VÍDEO: https://youtu.be/1UdAIdM6_IE

