

## ATIVIDADES REMOTAS – 15



<https://i.pinimg.com/originals/f7/08/21/f708216b6d7156c50ec390c4b4b22e7c.png>

NOME: \_\_\_\_\_

Prof.ª ALINE ANDREA DA SILVA VIEIRA FASE: I - TURMA: A

PERÍODO DAS ATIVIDADES: 01/12 A 14/12/2021

DATA DE DEVOLUÇÃO: 13/12/2021

## ROTEIRO DAS ATIVIDADES

ATIVIDADE 01 (01/12) – LETRA “J” PINTAR E CUBRIR O PONTILHADO (SEGUE VÍDEO NO WHATSAPP).

ATIVIDADE 02 (02/12) – DESENHAR FLORES DE ACORDO COM A QUANTIDADE INDICADA.

ATIVIDADE 03 (03/12) – NÚMERO “10” PINTAR, CUBRIR PONTILHADO E COPIAR (SEGUE VÍDEO NO WHATSAPP).

ATIVIDADE 04 (06/12) – PINTAR A INICIAL DAS FIGURAS E DEPOIS COPIÁ- LAS.

ATIVIDADE 05 (07/12) – PINTAR O NÚMERO CORRESPONDENTE A CADA FIGURA.

ATIVIDADE 06 (08/12) –OBSERVAR A SEQUÊNCIA NUMÉRICA E PREENCHER COM O NÚMERO QUE VEM ANTES E DEPOIS.

ATIVIDADE 07 (09/12) – CONTAR E FAZER OS NÚMEROS CORRESPONDENTES.

ATIVIDADE 08 (10/12) – PINTAR E DESENHAR A CARINHA DO BONECO DE NEVE.

ATIVIDADE 09 (13/12) – BRINCADEIRA DE BOLA SABÃO. (SEGUE VÍDEO NO WHATSAPP)

ATIVIDADE 10 (14/12) – BRINCAR DE QUENTE E FRIO. (SEGUE VÍDEO NO WHATSAPP).

**OBS:** SEGUE MENSAGEM DE NATAL E VÍDEO DE NATAL NO WHATSAPP.



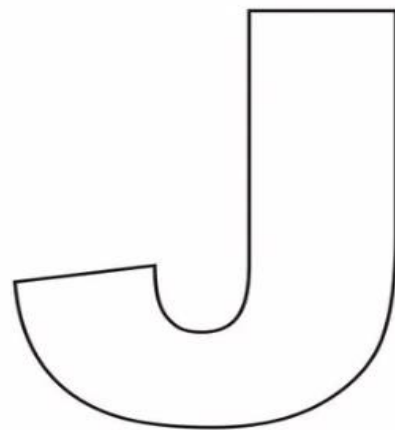

[https://presentepravoce.files.wordpress.com/2011/10/cartc3a3o\\_natal\\_moldura.png](https://presentepravoce.files.wordpress.com/2011/10/cartc3a3o_natal_moldura.png)

DATA: 01/12

NOME: \_\_\_\_\_ FASE I - A



# LETRA “J”

JANELA



ENCONTRE EM CADA LINHA A LETRA J

A	C	E	J	B
B	J	M	L	T
V	C	G	J	H
J	U	K	L	C
T	C	J	D	J



VAMOS TREINAR?



E.M.CRIANÇA FELIZ “Prof.ª VITÓRIA EVANY MIGUEL CORDEIRO”

DATA: 02/12

NOME: \_\_\_\_\_ FASE I – A

01. DESENHE FLORES DE ACORDO COM O NUMERAL INDICADO.

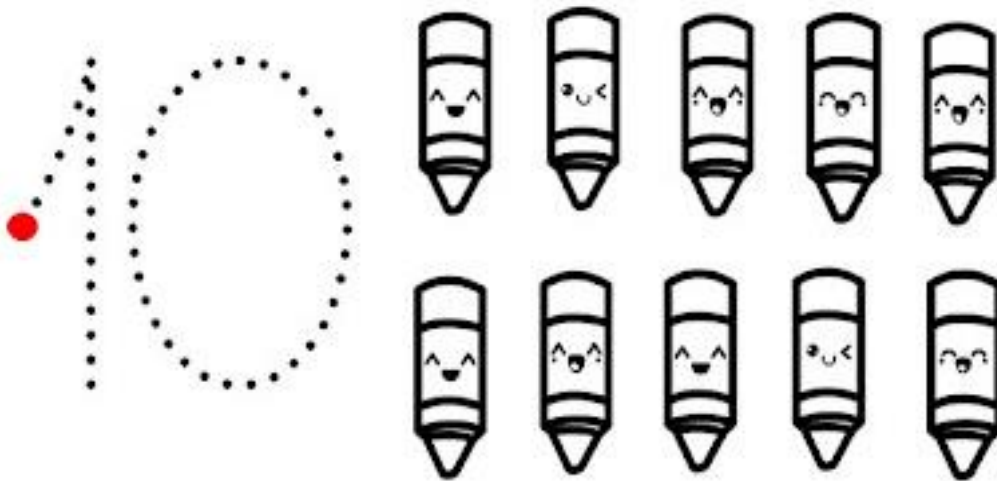


# E.M.CRIANÇA FELIZ “Prof.ª VITÓRIA EVANY MIGUEL CORDEIRO”

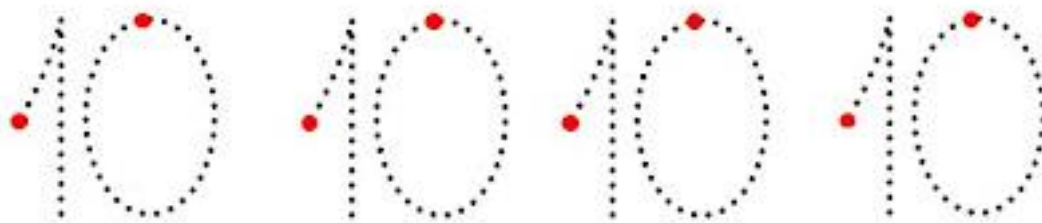
DATA: 03/12

NOME: \_\_\_\_\_ FASE I - A

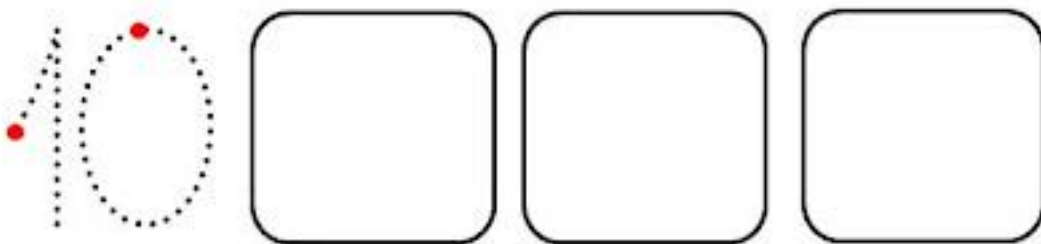
AMIGUINHO (A), VAMOS APRENDER O NUMERAL 10?



CUBRA O TRACEJADO DO NUMERAL:



COPIE O NUMERAL:







E.M.CRIANÇA FELIZ “Prof.ª VITÓRIA EVANY MIGUEL CORDEIRO”

DATA: 06/12

NOME: \_\_\_\_\_ FASE I - A

QUAL É A INICIAL? PINTE A RESPOSTA CORRETA DEPOIS ESCREVA NO ESPAÇO.



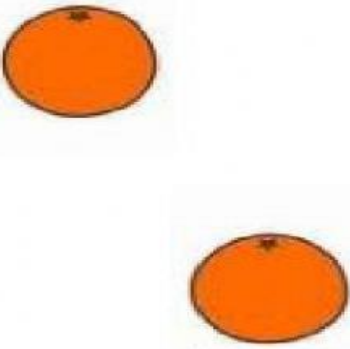

 __ORBOLETA	C D B	 __ADA	F V T
 __ACHORRO	M C P	 __STRELA	A E O

# E.M.CRIANÇA FELIZ “Prof.ª VITÓRIA EVANY MIGUEL CORDEIRO”

DATA: 07/12

NOME: \_\_\_\_\_ FASE I – A

PINTE O NÚMERO CORRESPONDENTE A CADA FIGURA

					
3	1	4	2	3	1
					
4	2	3	1	4	2

# E.M.CRIANÇA FELIZ “Prof.ª VITÓRIA EVANY MIGUEL CORDEIRO”

DATA: 08/12

NOME: \_\_\_\_\_ FASE I – A

1- OBSERVE A SEQUÊNCIA NUMÉRICA E PREENCHA AS CASINHAS COM O NÚMERO QUE VEM ANTES E DEPOIS:

1 2 3 4 5 6 7 8 9 10






# E.M.CRIANÇA FELIZ “Prof.ª VITÓRIA EVANY MIGUEL CORDEIRO”

DATA: 09/12

NOME: \_\_\_\_\_ FASE I – A

- CONTE E FAÇA OS NUMERAIS CORRESPONDENTE.

# E.M.CRIANÇA FELIZ “Prof.ª VITÓRIA EVANY MIGUEL CORDEIRO”

DATA: 10/12

NOME: \_\_\_\_\_FASE I – A

1. Você sabia que alguns lugares do Brasil no inverno cai neve? Vamos pintar e desenhar uma linda carinha no boneco para deixá-lo feliz.



## VAMOS BRINCAR DE BOLHA DE SABÃO?

### DESENVOLVIMENTO DA ATIVIDADE:

Convide a criança para ir até o quintal ou garagem da casa, oriente ela a mergulhar a garrafa plástica na tigela com o preparo de água e **sabão**. Direcione a criança a levar o bico da garrafa até próximo dos lábios e assoprar para que produza as **bolhas de sabão**.



# E.M.CRIANÇA FELIZ “Prof.ª VITÓRIA EVANY MIGUEL CORDEIRO”

DATA: 14/12

NOME: \_\_\_\_\_FASE I – A

## BRINCANDO COM A FAMÍLIA

### Quente ou frio

A brincadeira "quente ou frio" pode ser feita em ambientes internos da casa, ou externos, como parques e jardins.

Nessa atividade, uma criança fica escondida, enquanto outra escondem um objeto. Então, a criança que estava escondida passa a procurar tal objeto e recebe dicas através das palavras "quente" ou "frio".

Quanto mais perto se está de encontrar o objeto, mais "quente"; ao passo que quanto mais longe, mais "frio". Por isso, é possível também utilizar variações como "gelado" ou "pegando fogo".



[https://encrypted-tbn0.gstatic.com/images?q=tbn:ANd9GcScVsOQbJekZQohEsNQsjw\\_am5TVI70CY6nkyxuyJs\\_YQQwI89OTD3yaMOD249HgtuJYtk&usqp=CAU](https://encrypted-tbn0.gstatic.com/images?q=tbn:ANd9GcScVsOQbJekZQohEsNQsjw_am5TVI70CY6nkyxuyJs_YQQwI89OTD3yaMOD249HgtuJYtk&usqp=CAU)

Vídeo: <https://youtu.be/GGI7MOLMFQQ>

