

# Atividades Remotas 15

*Escola: E.M Criança Feliz "Profª. Vitória Evany Miguel Cordeiro"*



Nome: \_\_\_\_\_ - Fase II - B

(Professora: Dalva Coelho Lobo)

(Período: 01/12/21 a 14/12/21)

## **Senhores Pais ou Responsáveis**

Devido a pandemia do covid-19 (Coronavírus), que atinge o mundo nesse momento, foi necessárias adaptações para que os alunos continuem com a aprendizagem em casa, e o papel da família será de suma importância, segue aqui nessa apostila atividades datadas que se possível deverão ser realizadas no respectivo dia da reposição.

### **Atenção**

#### **Orientações Gerais para a realização das atividades.**

- ✓ As atividades estão datadas;
- ✓ Realizar a leitura de todas as atividades junto com a criança;
- ✓ Explicar ao aluno o que será necessário ser feito, cada atividade traz orientações de como serem realizadas;
- ✓ Solicitar aos alunos que realizem a pintura bem caprichada dos desenhos;
- ✓ Na medida do possível registrar com fotos ou vídeos e enviar no grupo da sala, pelo WhatsApp;
- ✓ Pedimos a gentileza de cuidarem dessas atividades, pois as mesmas terão que ser devolvidas;
- ✓ É muito importante o treino e escrita do nome e data em todas as atividades solicitadas, evitando assim dificuldades futuras.

Aqui deixamos nosso agradecimento e admiração por cada família, pelo empenho e esforço realizado em casa.

**Qualquer dúvida, estou à disposição!**

Atenciosamente, Prof<sup>a</sup>. Dalva

Atividade – Data: 01/12/2021

NA ESCOLA, É ROTINA, AS CRIANÇAS APRENDEREM SOBRE DIA, SEMANA E MÊS, SEGUIE O CALENDÁRIO DO MÊS DE DEZEMBRO, PARA QUE OS DIAS SEJAM COLORIDOS DE ACORDO COM A DATA DE CADA ATIVIDADE, OBSERVANDO COM A CRIANÇA QUE AOS FINAIS DE SEMANA NÃO TEM ATIVIDADE.

# CALENDARIO

## 2021

# DEZEMBRO



DATAS COMEMORATIVAS DO MÊS

25 – NATAL



DOM	SEG	TER	QUA	QUI	SEX	SAB
			1	2	3	4
5	6	7	8	9	10	11
12	13	14	15	16	17	18
19	20	21	22	23	24	25
26	27	28	29	30	31	



## OS PATINHOS COLORIDOS

Era uma vez... 4 patinhos amarelos que viviam num lindo lago peixinhos coloridos, limpinho e cercado de plantas verdinhas e muitas flores multicores.

Um dia o primeiro patinho amarelo viu uma bacia com uma água azul e resolveu entrar dentro dela pra ver o que ia acontecer. E ele ficou todo azul.

O segundo outro patinho viu a outra bacia com tinta vermelha e resolveu entrar dentro dela pra ver como ele ficaria. Então ficou vermelho.

O terceiro patinho achou tão bonito as cores dos dois patinhos foi andando e viu uma outra bacia com água verde e tibum! Entrou dentro dela e ficou todo verdinho.

Mas o último patinho que era amarelo não quis procurar nenhuma bacia com tinta e preferiu ficar amarelinho como nasceu. E assim aquele lago onde só tinha patinhos amarelos ficou colorido. Todos os patinhos foram nadar felizes com suas cores e alegraram aquele lago e todos os peixinhos que moravam dentro dele.

Assim termina a história dos patinhos coloridos.



## Música “O Patinho Colorido”

Para essa atividade vamos acessar o link abaixo e apresentar a música do Patinho Colorido e suas cores (disponível no Youtube).

Após a criança escutar a música, mostre cada o patinho falando a cor. E seguida pedir para a criança pegar o patinho de acordo com a cor pedida pelo adulto que está realizando a atividade com ela.

Registre abaixo como foi realizada a atividade. Não esqueça de mandar fotos para a professora.



**O Patinho Colorido.** 🎵

🎵 **O PATINHO AMARELINHO**  
**RESOLVEU MUDAR DE COR** 🎵

🎵 **USOU TINTA COLORIDA**  
**E AZUL ELE FICOU!** 🎵

VIVA O PATINHO AZUL!  
VIVA O PATINHO AZUL!  
VIVA O PATINHO AZUL!

**O PATINHO AZULZINHO** 🎵  
**RESOLVEU MUDAR DE COR**  
**USOU TINTA COLORIDA**  
**E VERMELHO ELE FICOU!**

VIVA O PATINHO VERMELHO!  
VIVA O PATINHO VERMELHO!  
VIVA O PATINHO VERMELHO!  
VIVA O PATINHO VERMELHO!

🎵 **O PATINHO VERMELHINHO**  
**RESOLVEU MUDAR DE COR**  
**USOU TINTA COLORIDA**  
**E VERDINHO ELE FICOU!**

VIVA O PATINHO VERDINHO!  
VIVA O PATINHO VERDINHO!  
VIVA O PATINHO VERDINHO!  
VIVA O PATINHO VERDINHO!

🎵 **O PATINHO QUE ERA VERDE**  
**RESOLVEU MUDAR DE COR**  
**USOU TINTA COLORIDA**  
**E AMARELO ELE FICOU!** 🎵

VIVA O PATINHO AMARELO!  
VIVA O PATINHO AMARELO!  
VIVA O PATINHO AMARELO!  
VIVA O PATINHO AMARELO!



FONTE: <https://www.youtube.com/watch?v=ZL9pTiY1RPg>

FONTE: <https://imgv2-2-f.scribdassets.com/img/document/471916629/original/4df3717ce1/1619791056?v=1>



Colorindo os Patinhos

Com tinta guache, pinte os patinhos de acordo com a cor citada.

AMARELO



VERDE



AZUL



VERMELHO



**Atividade – Data: 06/12/2021**

**Pintura Criativa**




No espaço abaixo, use a criatividade e faça um lindo patinho.  
Use tinta guache, carimbe a mão ou pé e divirta-se.



**COLOQUE CADA  
PATINHO NO SEU  
QUADRADO.**

**OBSERVE AS CORES  
DE CADA  
QUADRADO. CADA  
PATINHO FICA NO  
QUE TEM A MESMA  
COR!**





RECORTAR E COLAR NOS QUADROS DA PÁGINA ANTERIOR

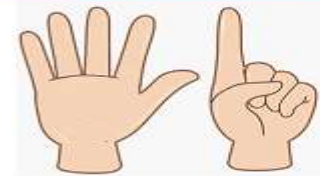


Atividade – Data: 08/12/2021

RECORTE E COLE A QUANTIDADE DE PEIXES DE ACORDO COM O NUMERAL



6



FONTE PARA ADAPTAÇÃO: [https://proaisesilvaartedeeducar.blogspot.com/2020/01/atividades-numerais\\_7.html](https://proaisesilvaartedeeducar.blogspot.com/2020/01/atividades-numerais_7.html)  
FONTE: <https://exame.com/ciencia/fundo-do-mar-e-mais-desconhecido-do-que-solo-lunar/>

RECORTAR



FONTE: <https://www.aprenderebrincar.com/2012/10/trabalhando-quantidades-fichas.html>





**VAMOS RECITAR?**

AO LEVANTAR-SE E ALIMENTAR-SE  
COM APETITE E DISPOSIÇÃO,  
LEMBRE-SE DA IMPORTÂNCIA  
DA PRIMEIRA REFEIÇÃO.

FRUTAS, PÃES, SUCOS E LEITE  
DEVEM SEMPRE FAZER PARTE  
DESSA GOSTOSA REFEIÇÃO  
QUE FAZEMOS AO ACORDAR.


NO ALMOÇO É IMPORTANTE  
COMER SALADA BEM SABOROSA  
COM ALFACE, AGRIÃO, ESPINAFRE,  
VERDURAS TÃO GOSTOSAS.

NÃO PODEMOS NOS ESQUECER  
DE QUE A CARNE NOS FAZ BEM  
E QUE OVOS, SOJA, LEGUMES E PEIXE  
NOS AJUDAM A CRESCER TAMBÉM.

Rogéria Araújo



RECORTAR E COLAR OS ALIMENTOS SAUDÁVEIS QUE ESTÃO NA PRÓXIMA PÁGINA E VOCÊ GOSTA



RECORTAR





MOTRICIDADE FINA COM MACARRÃO

**VOCÊ VAI PRECISAR DE:**

- MASSINHA QUE PODE SER CASEIRA OU COMPRADA;
- PALITO DE CHURRASCO, CANUDO OU MACARRÃO (TIPO ESPAGUETE);
- MACARRÃO COM FURO NO MEIO.

A PROPOSTA É ENCAIXAR O MACARRÃO DENTRO DO PALITO OU CANUDO.


ESSA ATIVIDADE É ÓTIMA PARA A COORDENAÇÃO MOTORA E MUITO DIVERTIDA PARA AS CRIANÇAS.



**Atividade – Data: 13/12/2021**

### **Brincar de bexigas pelo ar**

Outra que a Patcamargo fez e que é muito legal é a brincadeira que envolve um lençol velho e bexigas cheias. Cada pessoa segura em lado e depois todos sacodem o lençol. Mas não pode deixar a bexiga cair. Quer experimentar?



**Atividade – Data: 14/12/2021**

## **Bolinha de amassar ou fantoche**

Se você encher uma bexiga com farinha e depois fechar com um nó, consegue ter uma bolinha com uma textura incrível. Sem decoração, serve para brincar de apertar.. Com alguns desenhos e “acessórios” vira um boneco!



FONTE:<https://www.tempojunto.com/2016/03/04/10-maneras-de-brincar-com-bexiga/>