



Prefeitura da Estância Turística de  
**IBIÚNA**  
TRANSFORMAÇÃO RESPONSÁVEL. CUIDANDO DE PESSOAS

SECRETARIA DE EDUCAÇÃO




E.M. CLÉLIA CARMELO DA SILVA

PROFESSORA LINA ROSA

1º ANO A

*A diferença nos enriquece...  
O respeito nos une!*





14ª APOSTILA – 4º BIMESTRE

ATIVIDADES REFERENTES AOS DIAS: 08,09,10,11,12,16,17,18,19,22,23,24,25,26  
E 29/11

DATA DA DEVOLUÇÃO DA APOSTILA: 30/11/2021

MATEMÁTICA


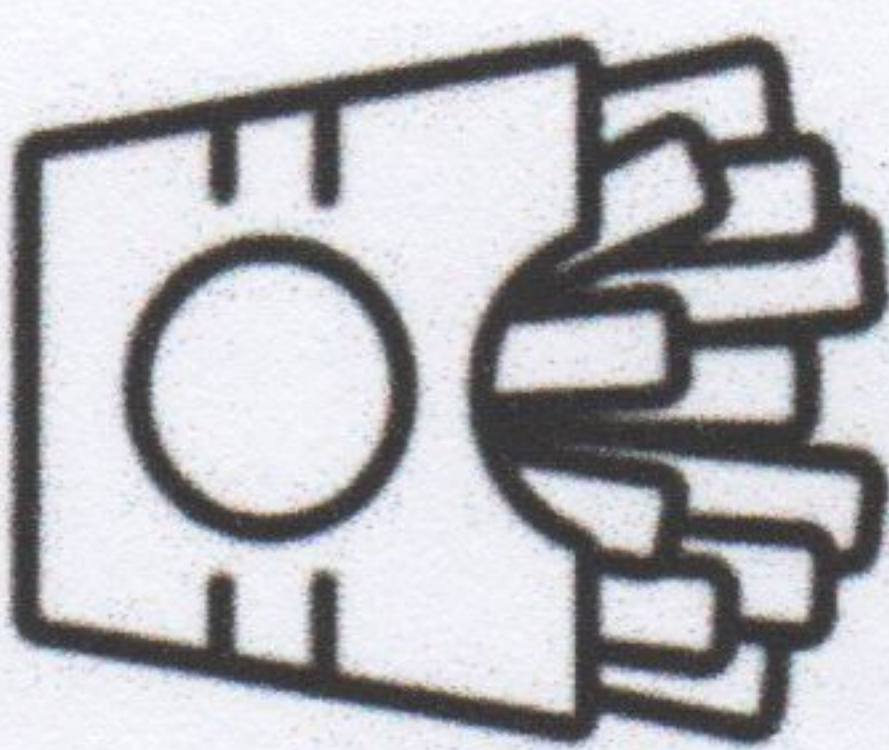
PINTE CONFORME O DESTAQUE. RELACIONE A COR ( NÚMERO) A QUANTIDADE DE BOLINHAS.



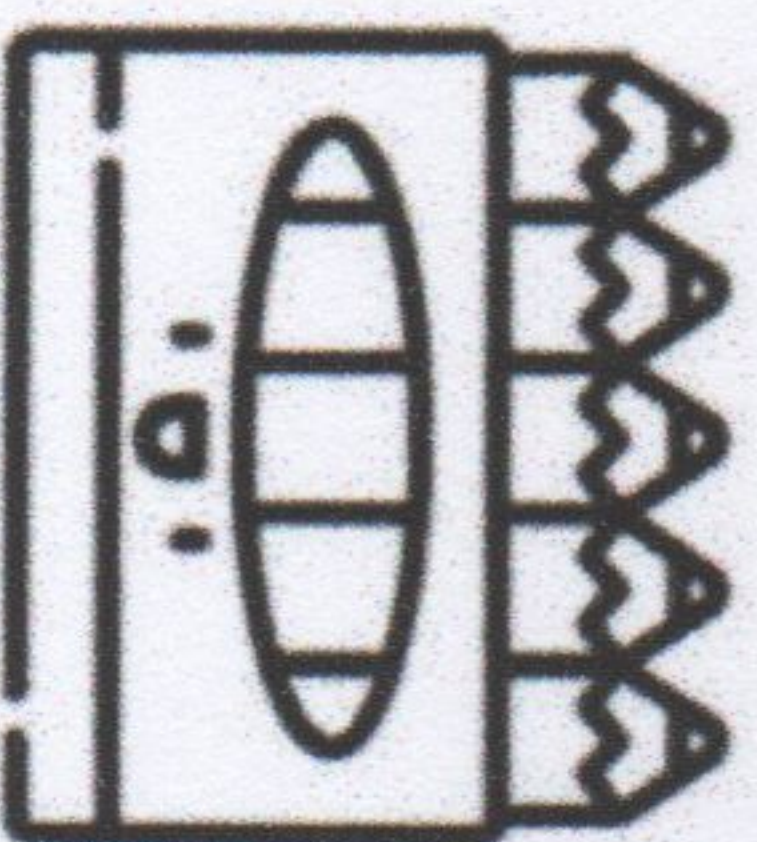
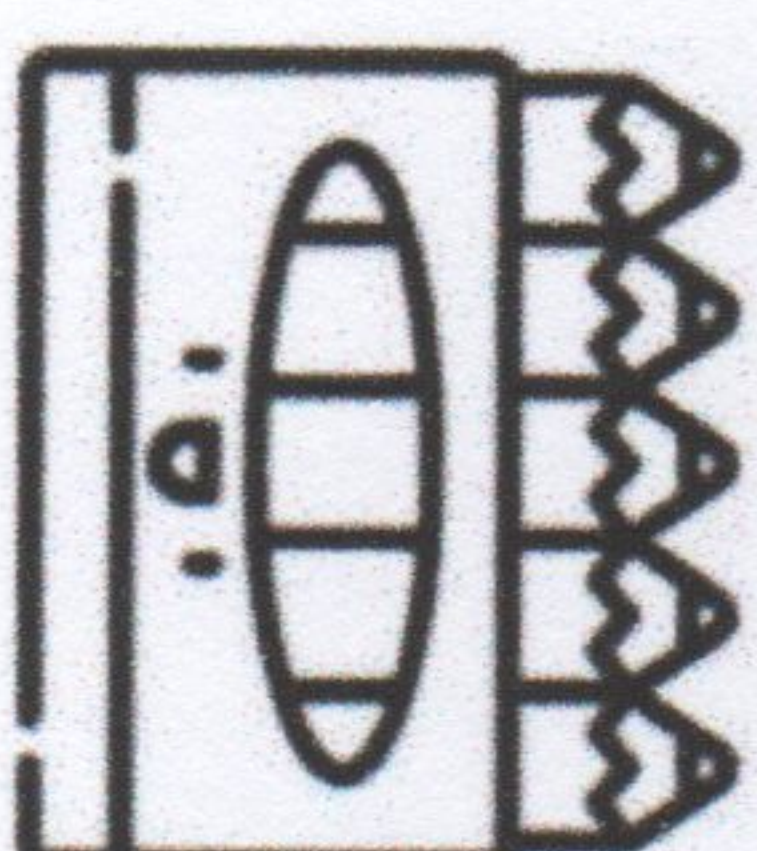
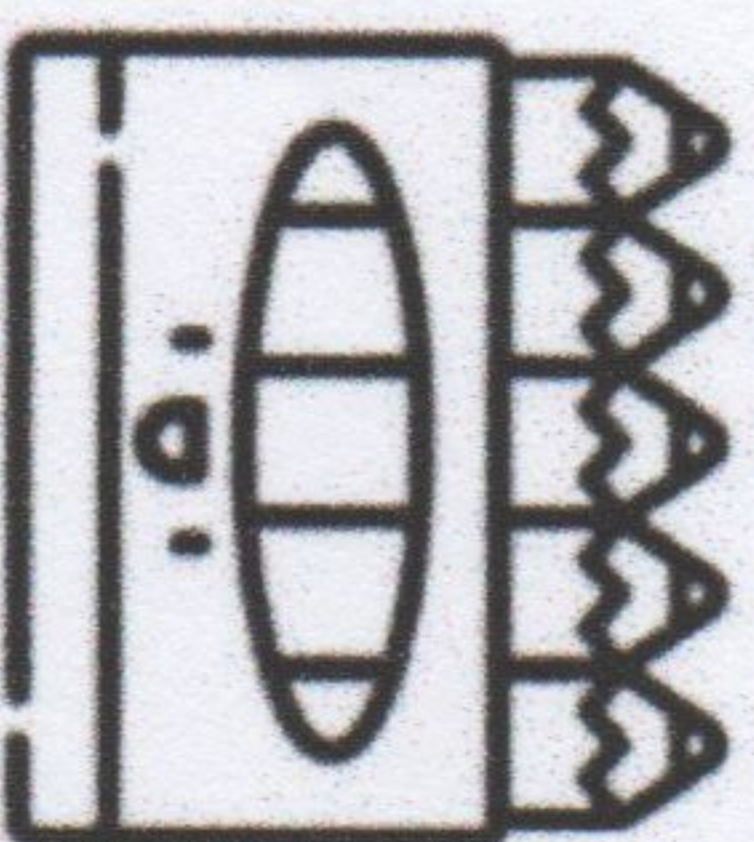
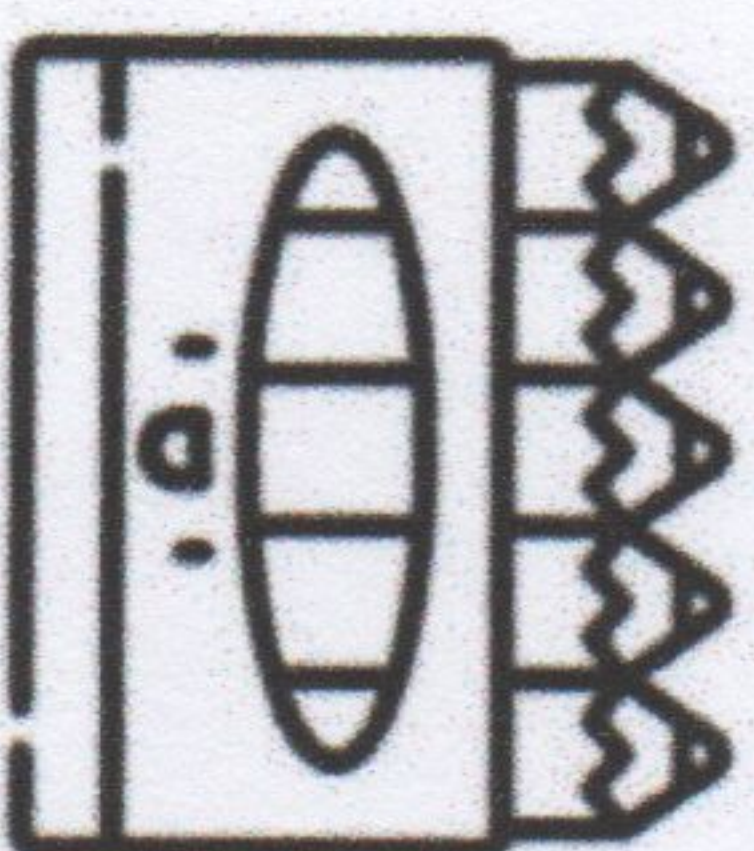


# PROBLEMAS

1- EM UM SAQUINHO TEM 11 BATATAS FRITA. QUANTAS BATATAS TEM EM 2 SAQUINHOS IGUAIS?



2- UMA CAIXA TEM 5 LÁPIS DE COR. QUANTOS LÁPIS TEM EM 4 CAIXAS IGUAIS?




# LÍNGUA PORTUGUESA

VAMOS PROCURAR PALAVRAS? USE CORES DIFERENTES PARA CADA PALAVRA.



LÁPIS



LEÃO



LIVRO



LOUCO












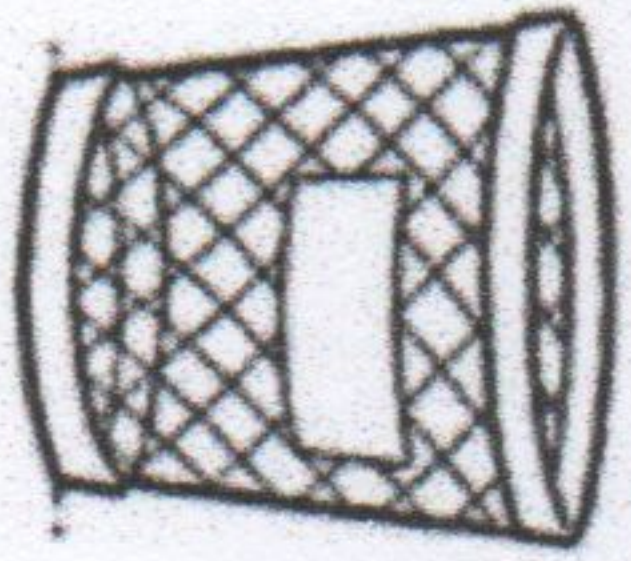


LUA

C	G	V	Y	L	Á	P	I	S	Z
K	L	E	Ã	O	E	W	U	N	B
X	R	G	L	I	V	R	O	M	P
Z	Q	L	O	U	C	O	R	G	H
L	U	A	S	D	F	G	H	J	K



COMPLETE AS PALAVRAS COM AS SÍLABAS QUE ESTÃO FALTANDO:

LA LE LI LO LU

 _ A	 _ ãO	 _ PTIS
 _ BO	 _ VA	 _ VRO
 _ BISOMEM	 _ ITE	 _ TA
 _ XEIRA	 _ OCO	 _ GARTIXA

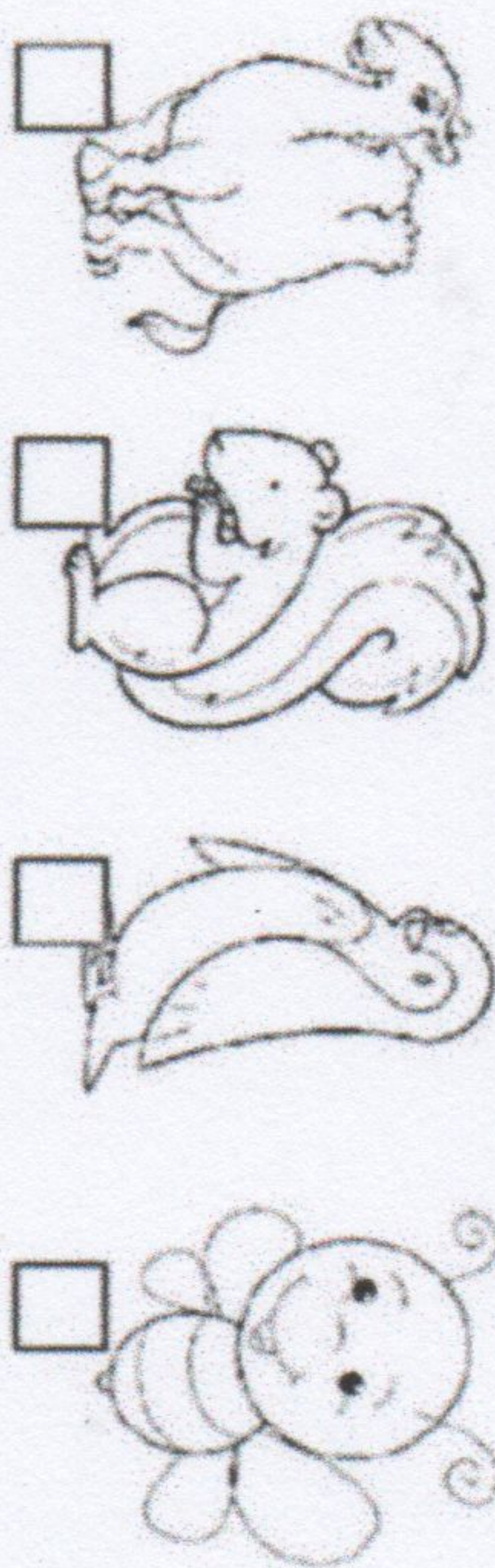
FONTE: ALFABETIZANDO COM MÔNICA E TURMA

### MATEMÁTICA

Circule o peixinho que vai à frente:



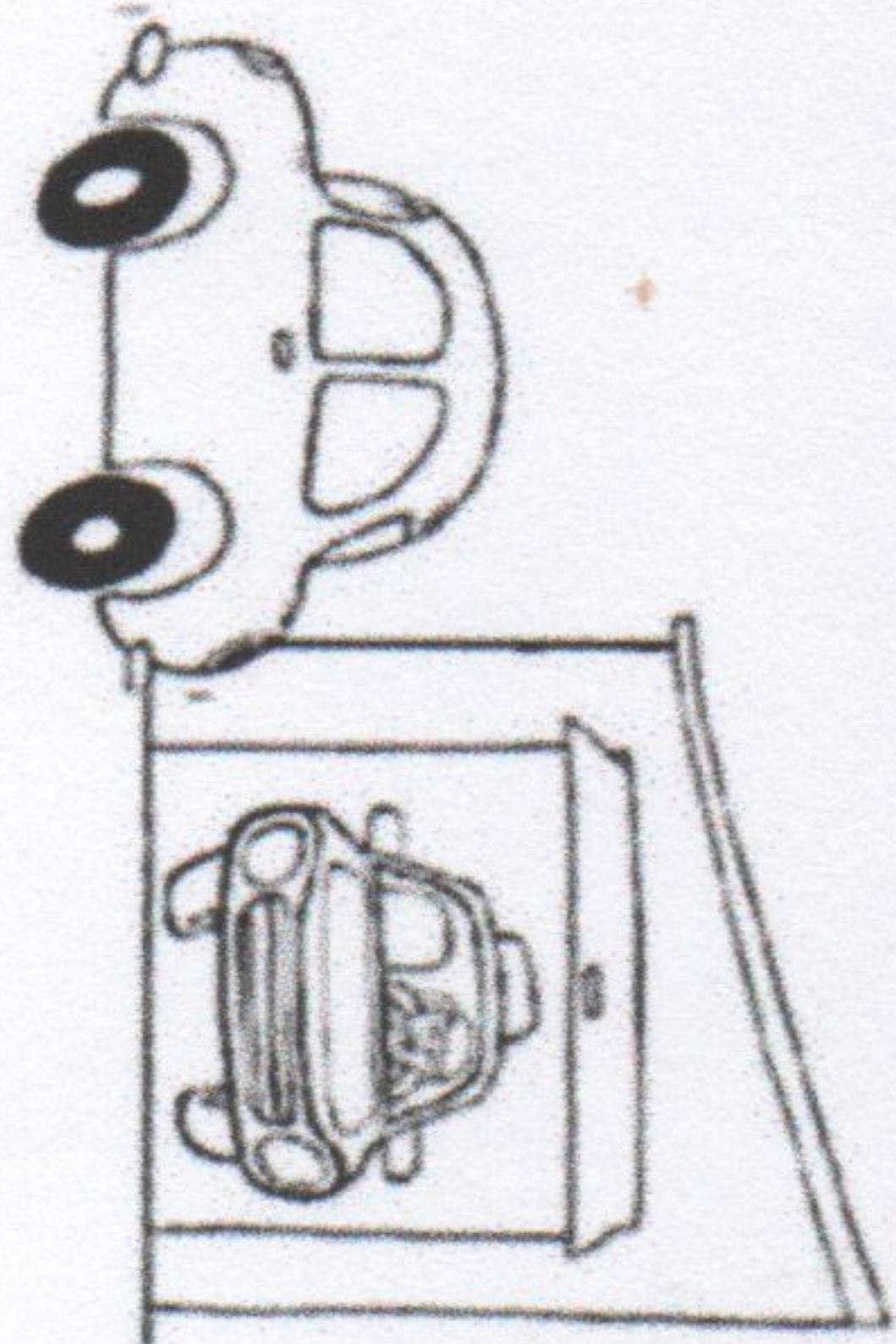
Marque um X no animal que está atrás:



Pinte o animal que está entre o urso e o cão:



Pinte o carro que está fora da garagem:



FONTE: ATIVIDADES SUZANO



**PINTE OS QUADRINHOS DE ACORDO COM O NÚMERO DE ELEMENTOS DE CADA CONJUNTO.**

FONTE: BLOG A ARTE EM EDUCAR

CIÊNCIAS

**1. OBSERVE A CENA E PINTE CORRETAMENTE DE ACORDO COM A LEGENDA.**

**VIDRO A**  
**PAPEL B**  
**PLÁSTICO C**  
**METAL D**

**PAPEL**  
**PLÁSTICO**  
**VIDRO**  
**METAL**

FONTE: IDEIA CRIATIVA GI BARBOSA



# Atividade

Vamos fazer uma coleta seletiva dos materiais?

Para isto, pinte os elementos conforme a legenda abaixo.



FONTE: BLOG EDUCAÇÃO E TRANSFORMAÇÃO

## HISTÓRIA

RECORTE AS FIGURAS DA PRÓXIMA PÁGINA E COLE EM SEU RESPECTIVO LUGAR. ONDE ESSAS SITUAÇÕES OCORREM, EM CASA? NA ESCOLA?


EM CASA

NA ESCOLA



**GEOGRAFIA**

**O AR  
(O VENTO)**





ASSISTA O CLIPE DA MÚSICA O AR (O VENTO) DE VINÍCIUS DE MORAES (DISPONÍVEL AQUI <https://www.youtube.com/watch?v=JA14R01dLl8>).

DESENHE OU COLE FIGURAS NO ESPAÇO ABAIXO SITUAÇÕES EM QUE PODEMOS ENCONTRAR O AR (VENTO).




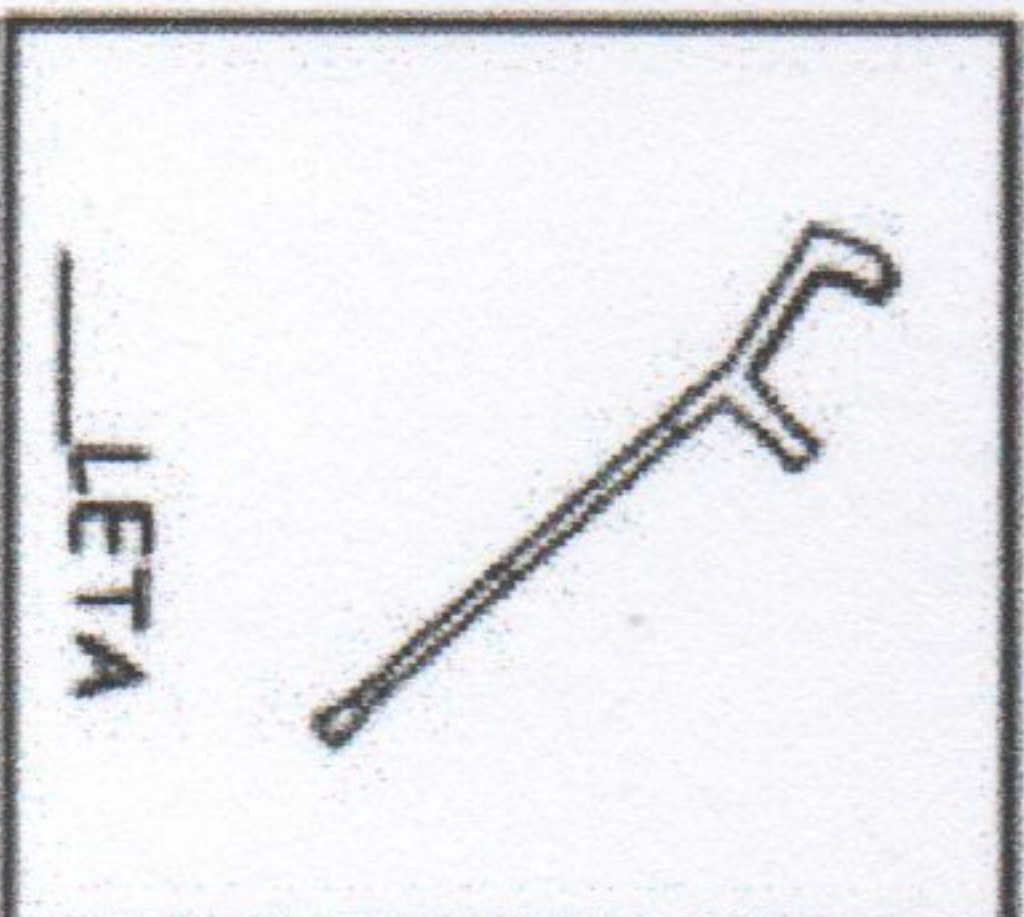

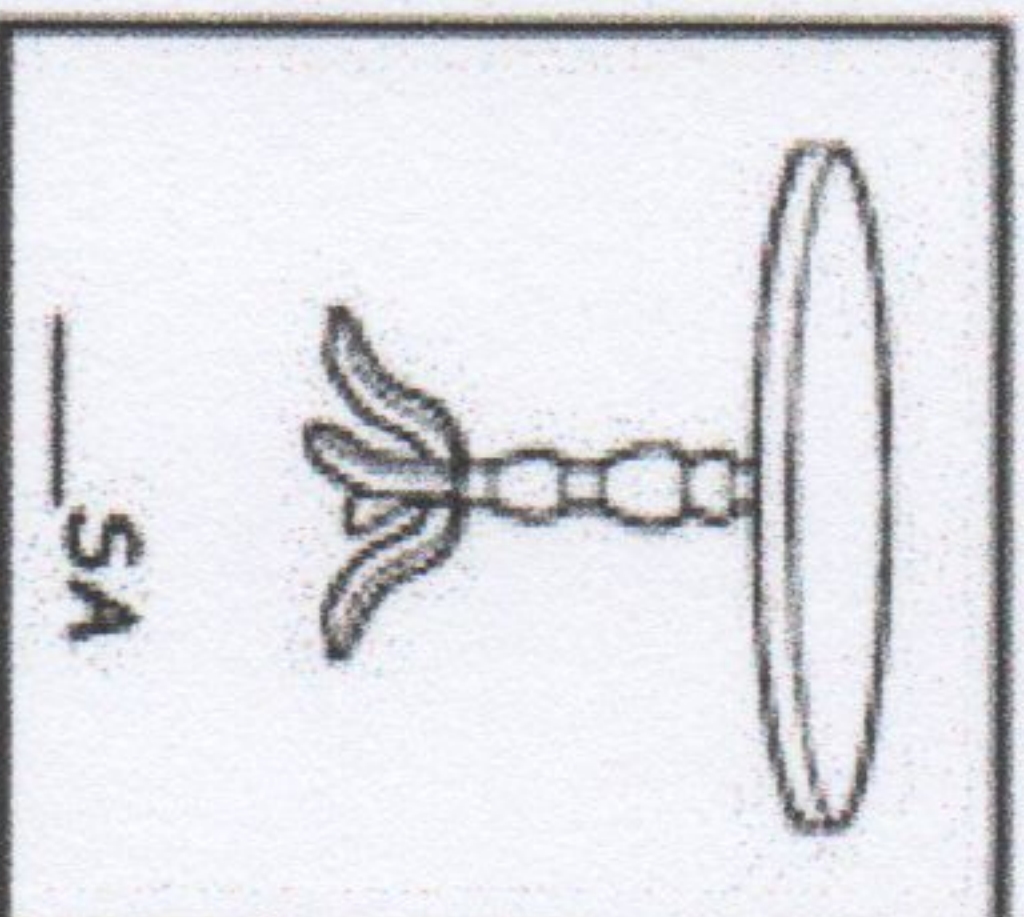
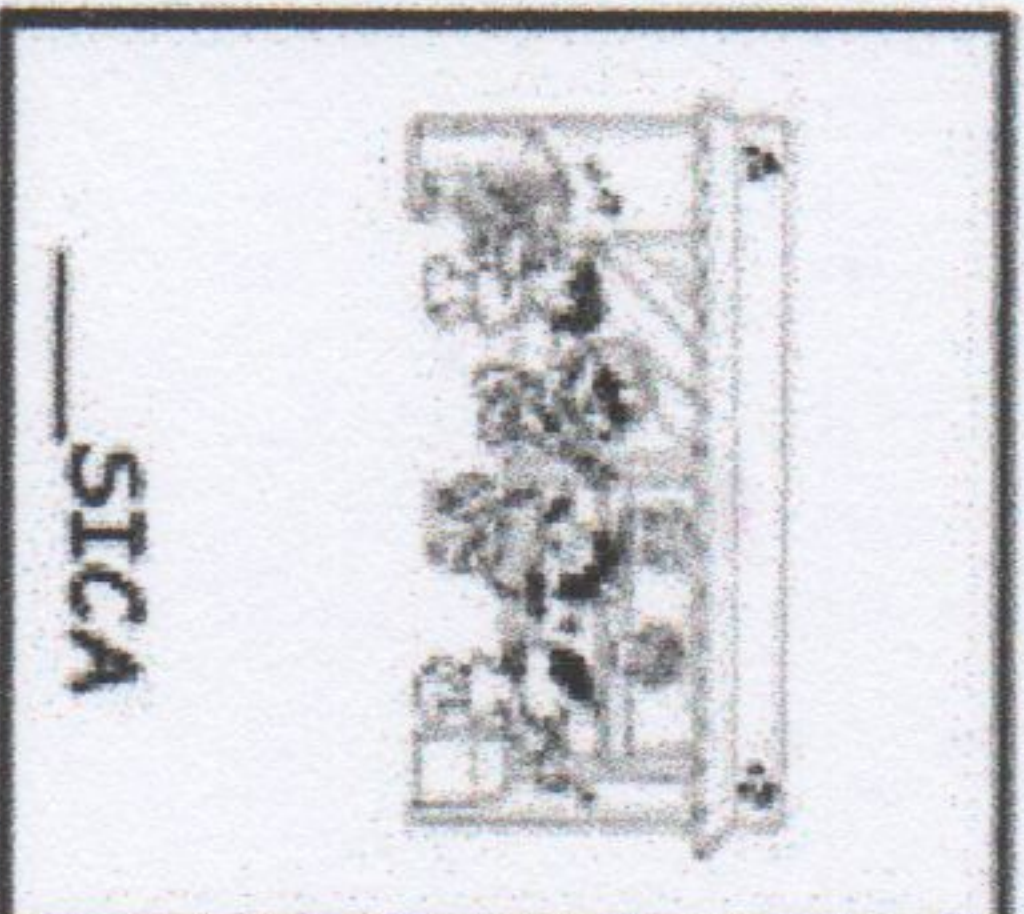

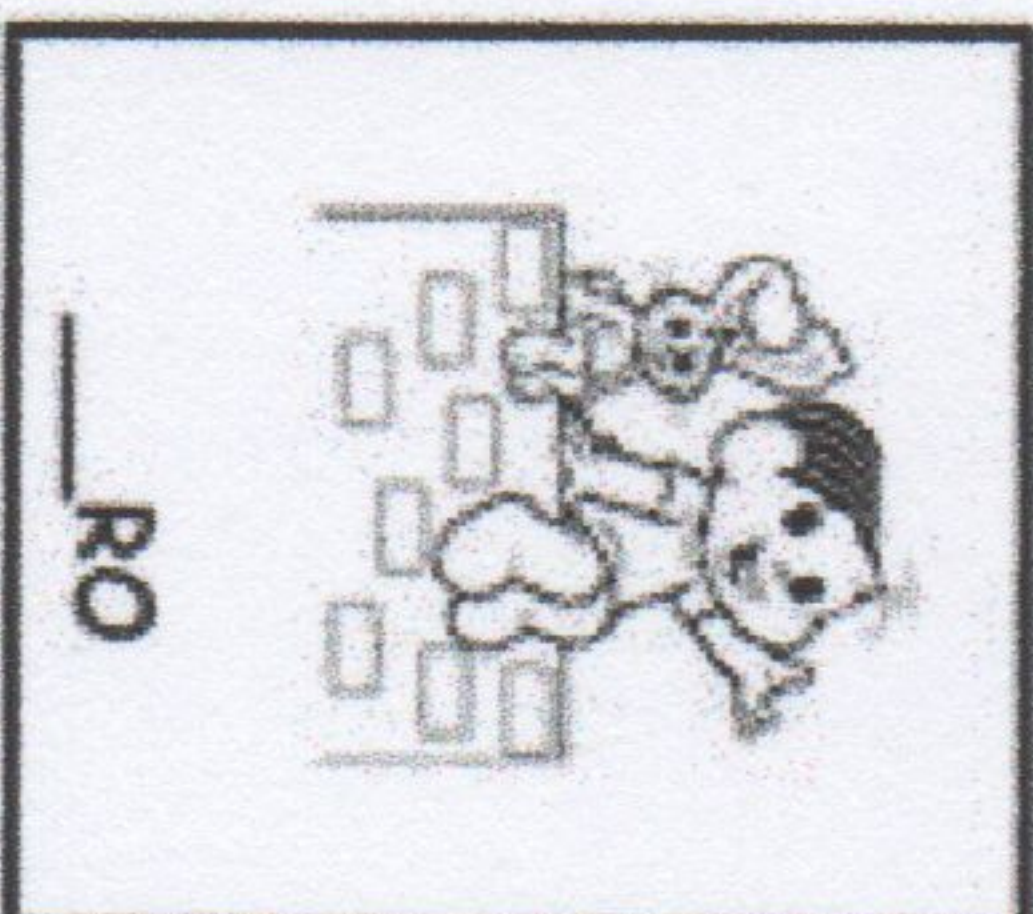




CIRCULE QUEM PRECISA DO AR PARA SOBREVIVER.



LÍNGUA PORTUGUESA


COMPLETE AS PALAVRAS COM AS SÍLABAS QUE ESTÃO FALTANDO:

MA ME MI MO MU





VAMOS PROCURAR PALAVRAS? USE CORES DIFERENTES PARA CADA PALAVRA.



S	M	A	C	A	C	O	L	P	V
M	E	L	A	N	C	I	A	C	T
Z	D	T	Y	U	M	I	L	H	O
A	R	B	M	O	T	O	U	M	P
X	W	Y	N	M	U	R	O	C	Q

FONTE: ALFABETIZANDO COM MÔNICA E TURMA

MATEMÁTICA

1-RESOLVA E PINTE CONFORME A LEGENDA:

- 0
- 1
- 2
- 3

$6-3=$        $1-1=$        $5-2=$   
 $2-2=$        $4-4=$        $7-6=$   
 $5-2=$        $6-6=$        $9-6=$   
 $6-4=$        $8-7=$        $4-1=$   
 $9-9=$        $5-5=$        $4-3=$   
 $5-3=$

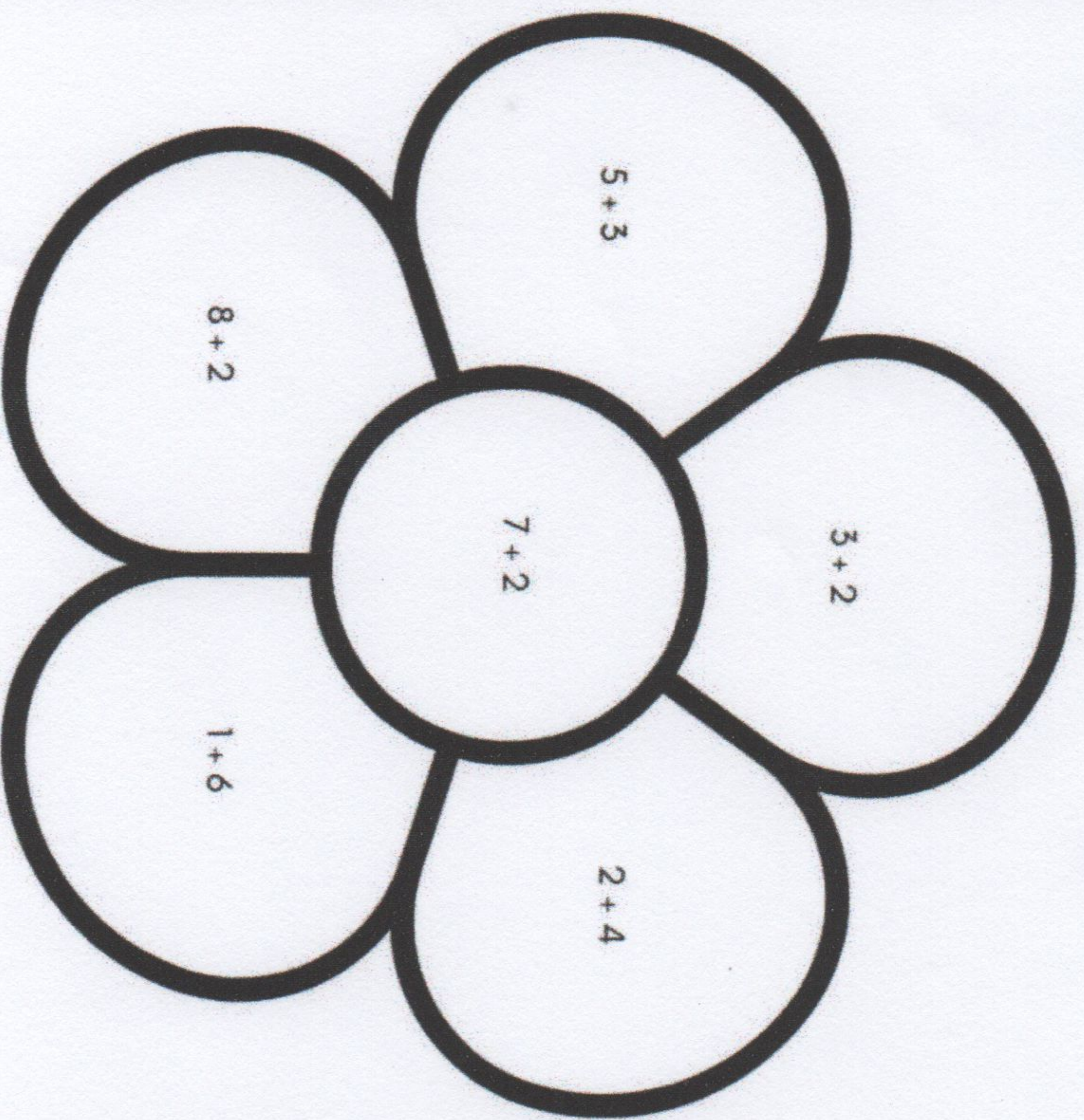
FONTE: BLOG EDUCAÇÃO E TRANSFORMAÇÃO



# FLOR DAS ADIÇÕES

PINTE AS PARTES DA FLOR DE ACORDO COM OS RESULTADOS DAS ADIÇÕES:

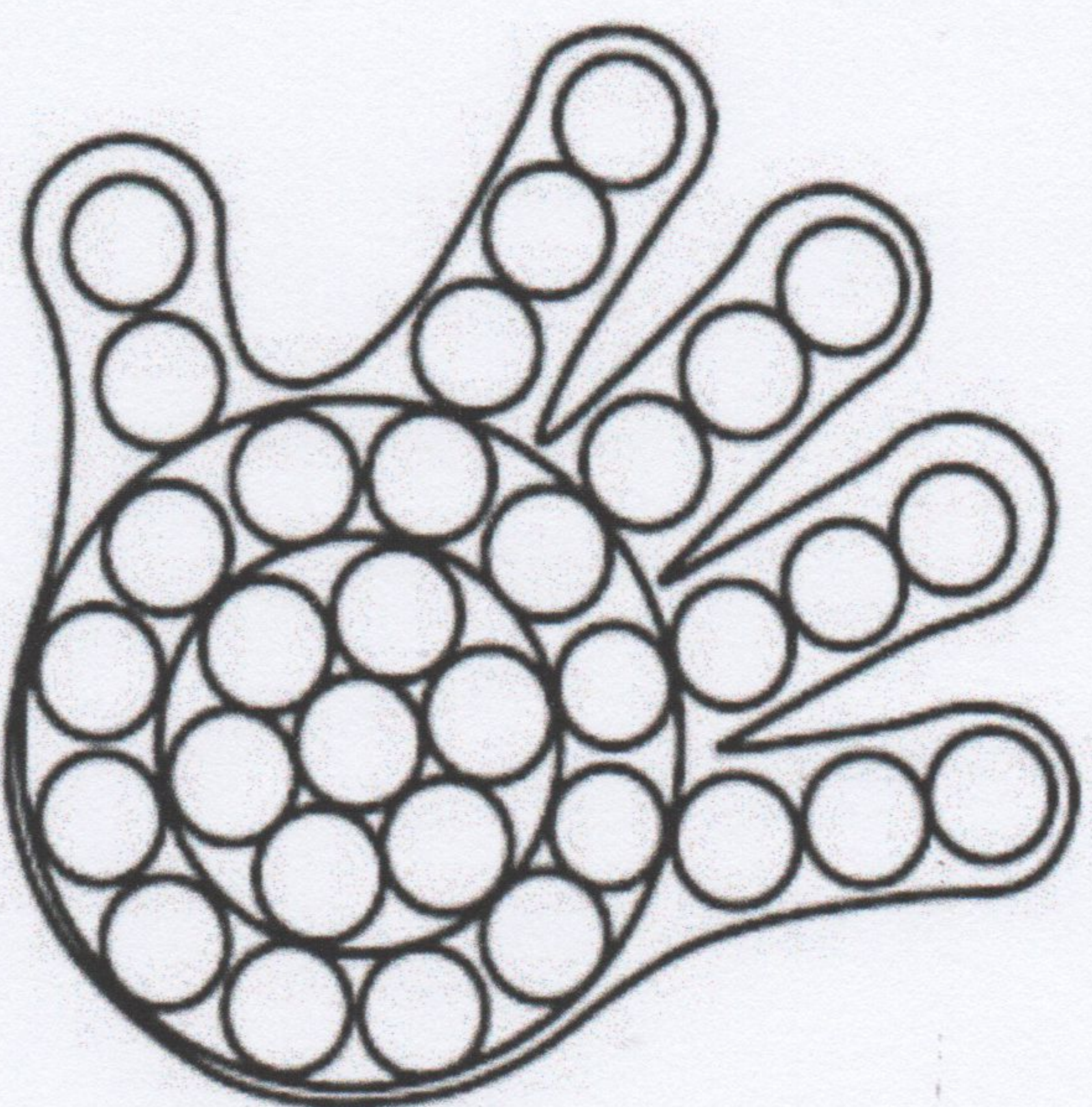
- 5
- 8
- 6
- 10
- 9
- 7



@professorablogueirinha

LÍNGUA PORTUGUESA

# COLORINDO...



NOME DO DESENHO: \_\_\_\_\_

LETRA INICIAL:

SÍLABA INICIAL:

LETRA FINAL:

SÍLABA FINAL:

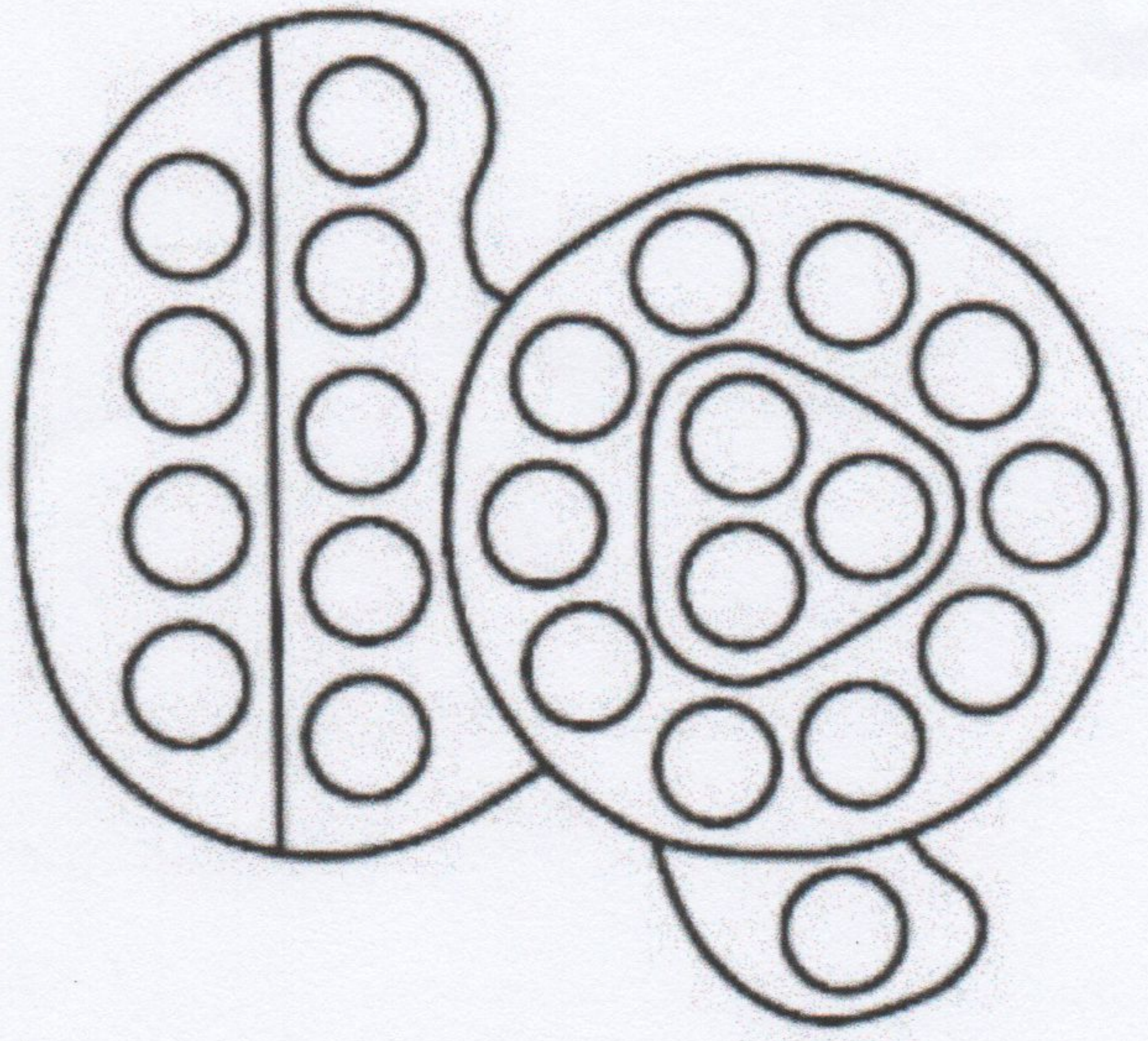


- ESCRIBA OS NÚMEROS DE ACORDO COM AS ESTRELAS QUE OS REPRESENTAM.

# CONTANDO ESTRELAS

1	2	7	4	
11	12	13	9	15
16	17	18		
21	22	23	24	
	27			30

	<input type="text"/>		<input type="text"/>		<input type="text"/>		<input type="text"/>
	<input type="text"/>		<input type="text"/>		<input type="text"/>		<input type="text"/>
	<input type="text"/>		<input type="text"/>		<input type="text"/>		<input type="text"/>



NOME DO DESENHO: \_\_\_\_\_

LETRA INICIAL:

SÍLABA INICIAL:



LETRA FINAL:

SÍLABA FINAL:



# CONTANDO

# Estrelas



FONTE: BLOG DANI EDUCAR

## LÍNGUA PORTUGUESA

OS HOMENZINHOS SEMPRE ACHAVAM SOLUÇÕES INTELIGENTES PARA MANTER O MUNDEZINHO LIMPO E SAUDÁVEL.

OBSERVE A GRAVURA.



ESTA FIGURA SERVE PARA:

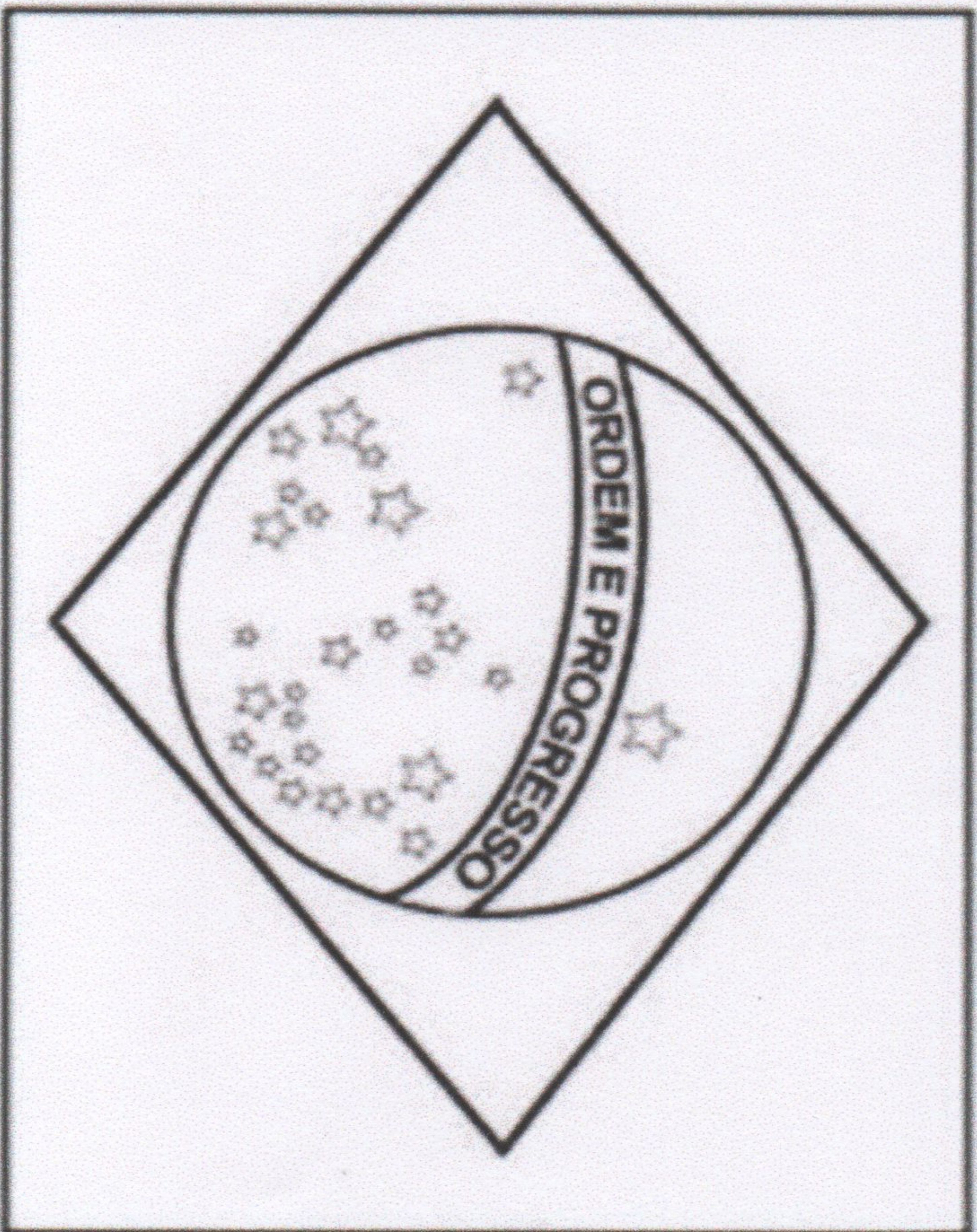
- CONTAR UMA HISTÓRIA.
- ORIENTAR SOBRE O USO DA ÁGUA.
- ORIENTAR SOBRE O LIXO.

FONTE: BLOG EDUCAÇÃO E TRANSFORMAÇÃO



PINTE A BANDEIRA NACIONAL BRASILEIRA  
COM AS CORES CORRESPONDENTES.






# BRASIL



FONTE: BLOG JARDIM 1

## LÍNGUA PORTUGUESA

VAMOS PROCURAR PALAVRAS? USE CORES DIFERENTES PARA CADA PALAVRA.

		
NAVIO	NEVE	
		
NINHO	NOIVA	NUVEM


F	N	A	V	I	O	R	Y	I	P
S	D	G	J	L	N	E	V	E	Z
C	B	N	I	N	H	O	M	Q	E
T	U	O	A	N	O	I	V	A	F
N	U	V	E	M	H	K	X	V	F

FONTE: ALFABETIZANDO COM MÔNICA E TURMA



COMPLETE AS PALAVRAS COM AS SÍLABAS QUE ESTÃO FALTANDO:


NA NE NI NO NU

 __NJA	 __JA	 __TO
 __BLADO	 __VELO	 __VE
 __VEM	 __TVA	 __NHO
 __VIO	 __TAÇÃO	 __Z

FONTE: ALFABETIZANDO COM MÔNICA E TURMA

### MATEMÁTICA

RESOLVA AS CONTINHAS E COLOQUE OS RESULTADOS NO CAMINHO ABAIXO:



SAÍDA

1+3=

4-2=

4-0=

2+2=

4-3=

2-1=

4+0=

4-1=

1+2=

2+1=

4-4=

3-2=


CHEGADA

CHEGADA

FONTE: BLOG ENSINO REGULAR.COM



OBSERVE OS VALORES QUE BRUNO E BIA TÊM:



A-) QUANTO BIA POSSUI?

- ) 5 REAIS
- ) 7 REAIS
- ) 8 REAIS

B-) QUANTO BRUNO POSSUI?

- ) 10 REAIS
- ) 7 REAIS
- ) 5 REAIS

C-) QUEM POSSUI A MAIOR QUANTIA?

- ) BIA
- ) BRUNO

FONTE: BLOG TUDO DE SALA DE AULA

### LÍNGUA PORTUGUESA

LIGUE AS LETRAS EM ORDEM ALFABÉTICA.  
O QUE VOCÊ VAI ENCONTRAR?



PINTE O NOME DO ANIMAL ENCONTRADO.

PEIXE

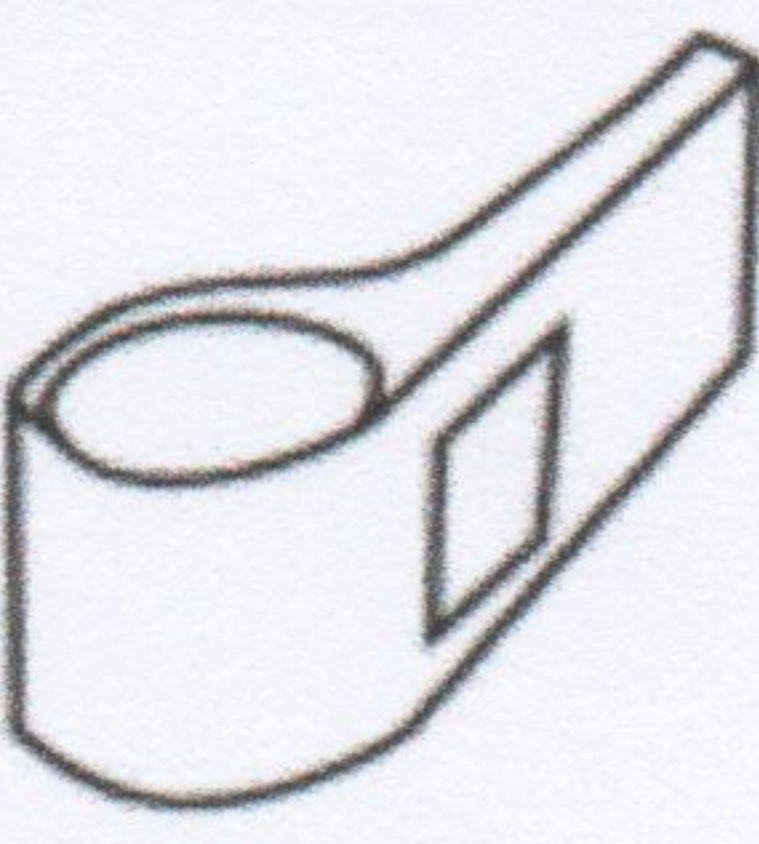
GATO

CACHORRO

FONTE: BLOG MESTRE DO SABER

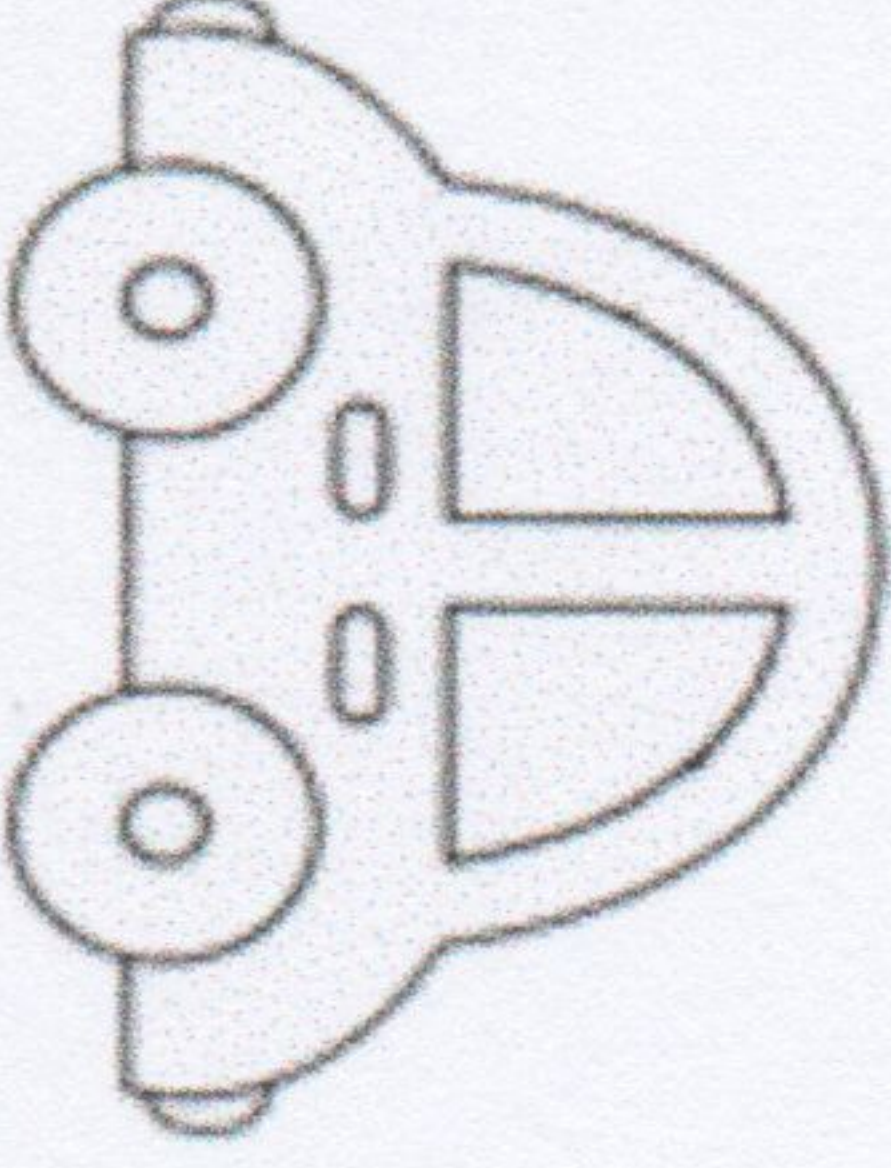


DESCUBRA A ORDEM CERTA DAS PALAVRAS E ESCREVA AS PALAVRAS NOS QUADRADINHOS.




T O I  
P A

\_\_\_\_\_




A O C  
R R

\_\_\_\_\_



E P  
I X E

\_\_\_\_\_



A V  
I Ã

\_\_\_\_\_