

EM CLÉLIA CARMELO DA SILVA

ATIVIDADES 14

4º BIMESTRE


2º ANO B

PROFESSORA LUCIANA CARDOSO DOMINGUES

NOVEMBRO: 08, 09,10,11, 12,16, 17, 18, 19, 22, 23, 25 , 26 E 29

DEVOLUÇÃO 30/11/2021

ESTUDANTE _____



FICHA DE LEITURA - X

Ela vem com o Xaveco,
mas com a chave nunca está.
Vem no meio do Alexandre
e no começo do xará.

Está na caixa e no caixote
de ameixa e mexerica.
No Pixote, um peixe roxo,
o xodó da tia Xandica.

ABC da Mônica



XÍCARA

XAROPE

XAXIM

COXA

ABAIXA

ABACAXI

FAIXA

XALE

XAVECO

XINGAR

LIXO

FEIXE

PAIXÃO

ROXO

XADREZ

XAMPU

XERIFE

LUXO

CAIXA

PUXOU

CAIXA

FAMÍLIA SILÁBICA X

1- LIGUE O DESENHO AO SOM INICIAL OU FINAL CORRESPONDENTE E COMPLETE AS PALAVRAS.



CARA

XA



LI

XE



XINHA

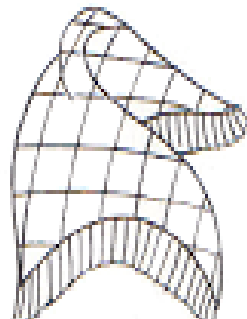
XI



RIFE

XO

XU

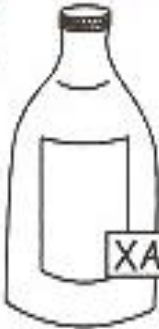


LE

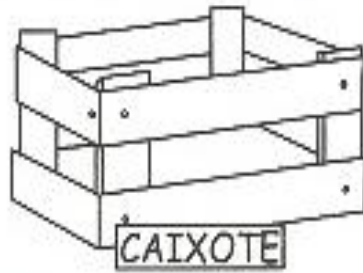
CAÇA - PALAVRAS SILÁBICO!

... PINTE CADA PALAVRA DE UMA COR:

KA



XAROPE



CAIXOTE



BRUXA

XE

XI

KO

KU



ABACAXI



LIXO

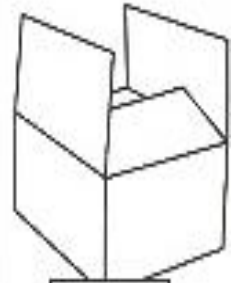


XALE


PA	TI	ZU	ME	XE	RI	CA
EN	XA	RA	BU	TE	VA	PI
XA	RO	CA	XA	PE	NE	PO
DA	PE	SU	LE	LI	ZI	TA
RE	CO	A	ZA	XO	MA	LU
CAI	TO	BA	LI	BA	PEI	ZO
XO	CU	CA	PU	RI	XE	PO
TE	SO	XI	SA	TU	BI	BRU
BA	XE	ZE	FAI	XÍ	SE	XA
CAI	RI	RO	XA	CA	BI	FI
XA	FE	BE	RU	RA	SI	BO



ENXADA




CAIXA



MEXERICA



XÍCARA



XERIFE



PEIXE

1. LEIA AS PALAVRAS E CIRCULE A LETRA "X":

XAMPU
XOTE

XAVECO
XODÓ

XARÁ
XEXÉU

XILOFONE
FAXINA

2. COMPLETE COM XA, XE, XI, XO ou XU E LEIA:



ABACA _____



BRU _____



EN _____ DA



LI _____



_____ CARA



PEI _____



_____ XA



_____ DREZ

3. ESCREVA OS NOMES DAS FIGURAS ABAIXO:



4. ORGANIZE AS SÍLABAS E FORME PALAVRAS:

MEI | A | XA

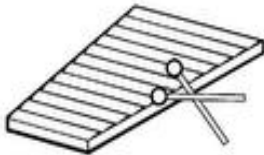
XI | BE | GA

NHA | CO | XI



DITADO RECORTADO

VAMOS RECORTAR AS PALAVRAS CORRESPONDENTES AOS DESENHOS E COLAR.



XAROPE

XEXÉU

XÍCARA

XILOFONE

XERIFE

XAMPU

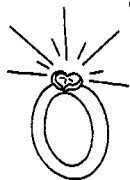
XIMANGO

XALE


XARÉU

A CAIXA DA VOVÓ


WENIDARC CINTRA



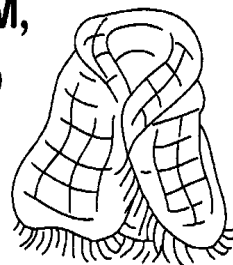
ABRO A CAIXA DA VOVÓ,
E VEJO TUDO QUE ERA DELA.



LENÇO, COLAR, ANEL,
XÍCARA, PORTA-JOIAS
E SEU XALE AMARELO.




A VOVÓ DEIXOU ESTA CAIXA
PARA TODOS QUE A AMAM.
QUANDO A SAUDADE VEM,
LÁGRIMAS DE CARINHO
A GENTE DERRAMA.



ATIVIDADES:



➔ DESENHE A CAIXA DA VOVÓ.



COLOQUE ORDEM

C A
A I X

E P
I X E



C Í A
A X R

A P
R E O
X



A
A B C I
X A

O X
I L



NOME DO ALUNO(A):

FICHA DE LEITURA – O TÍTULO

1. TÍTULO DO LIVRO: **MENINA BONITA DO LAÇO DE FITA.**

2. AUTOR: ANA MARIA MACHADO

3. ILUSTRADOR: CLAUDIUS

VAMOS OBSERVAR A CAPA DO LIVRO COM ATENÇÃO.

ESCUTE A LEITURA DA HISTÓRIA.

COMPLETE O TÍTULO DA HISTÓRIA COM AS LETRAS QUE FALTAM:




E I N

O N I

A Ç

D E

F A



● PENSE E ESCREVA O NOME QUE VOCÊ ACHA QUE A MENINA TEM:

DIA NACIONAL DA CONSCIÊNCIA NEGRA




O Movimento Negro Unificado instituiu, em 1978, o dia 20 de novembro como DIA NACIONAL DA CONSCIÊNCIA NEGRA. Essa data não foi escolhida ao acaso, e sim em homenagem a Zumbi, líder máximo do Quilombo dos Palmares e símbolo da resistência negra, assassinado em 20 de novembro de 1695.

Para o movimento negro, é praticamente unânime: Zumbi dos Palmares é o maior ícone da resistência negra ao escravismo de sua luta por liberdade.

Existe um monumento a Zumbi dos Palmares na cidade do Rio de Janeiro.

O dia 20 de novembro é marcado, no Brasil, com vários movimentos de homenagens e protestos: atos cívicos, shows, danças, feiras afro-culturais.

LIGAR OS PONTOS



1

Direito à igualdade, sem distinção de raça, religião ou nacionalidade.

As crianças são o retrato do que fazemos delas. Ufrn/par

LEIA COM UM ADULTO.

MENINO

ISABEL CRISTINA SILVEIRA SOARES

MENINO NEGRO
PELE QUE BRILHA NO SOL
LIGEIRO, BOM DE BOLA
ARTILHEIRO NO FUTEBOL!



MENINO ESPERTO
LUTADOR, VIVA COM AMOR
NA FAMÍLIA OU NA ESCOLA
SEJA BOM, DOUTOR OU JOGADOR!



MENINO, CRIANÇA COMO EU
NÃO IMPORTA SUA COR
SEU FUTURO TE PERTENCE
JÁ NASCEU UM VENCEDOR!



SEQUÊNCIA 1

ATIVIDADE 1.1

1. O quadro numérico reproduzido abaixo é conhecido por você.



0	1	2	3	4	5	6	7	8	9
10	11	12	13	14	15	16	17	18	19
20	21	22							29
30	31	32							39
40	41	42							49
50	51	52							59
60	61	62							69
70	71	72							79
80	81	82	83	84	85	86	87	88	89
90	91	92	93	94	95	96	97	98	99

COLOCA O SUCESSOR E O ANTECESSOR DOS NÚMEROS:

	63	
--	----	--

	66	
--	----	--

	69	
--	----	--

	83	
--	----	--

	78	
--	----	--

	75	
--	----	--

	72	
--	----	--

	64	
--	----	--

	67	
--	----	--

	70	
--	----	--

	82	
--	----	--

	79	
--	----	--

	76	
--	----	--

	73	
--	----	--

	65	
--	----	--

	68	
--	----	--

	71	
--	----	--

	81	
--	----	--

	80	
--	----	--

	77	
--	----	--

	74	
--	----	--

SITUAÇÕES PROBLEMA

1 – MAGALI DESENHOU PARA A PROFESSORA 5 ABACAXIS E 4 MAÇÃS. QUANTAS FRUTAS ELA DESENHOU?



2- ROSINHA ENCONTROU COM 2 BORBOLETAS CHEGARAM MAIS 5. QUANTOS BORBOLETAS ELA ENCONTROU NO TOTAL?



3 – NO SÍTIO DE CHICO BENTO TEM 7 GALINHAS E 4 VACAS E 1 PORCO. QUANTOS ANIMAIS ELE TEM AO TODO?



4 - CEBOLINHA PELA MANHÃ NO SEU JARDIM 6 FLORES E MAIS TARDE PLANTOU 4. QUANTAS FLORES TEM NO JARDIM DELE?

