

E.M. CLÉLIA CARMELO DA SILVA

PROFESSORA: LINA ROSA

1º ANO A



15ª APOSTILA -

4º BIMESTRE

ATIVIDADES REFERENTES AOS DIAS: 30/11, 01,02,03,06,07,08,09,10,13 e

14/12

DATA DA DEVOLUÇÃO DA APOSTILA: 14/12/2021

COMPLETE O CALENDÁRIO DO MÊS DE DEZEMBRO



DOMINGO	SEGUNDA - FEIRA	TERÇA-FEIRA	QUARTA-FEIRA	QUINTA-FEIRA	SEXTA-FEIRA	SABADO

FONTE: BLOG DA PROF. IVANI

LÍNGUA PORTUGUESA

- Chegou Dezembro!
- Você conhece os símbolos do Natal?

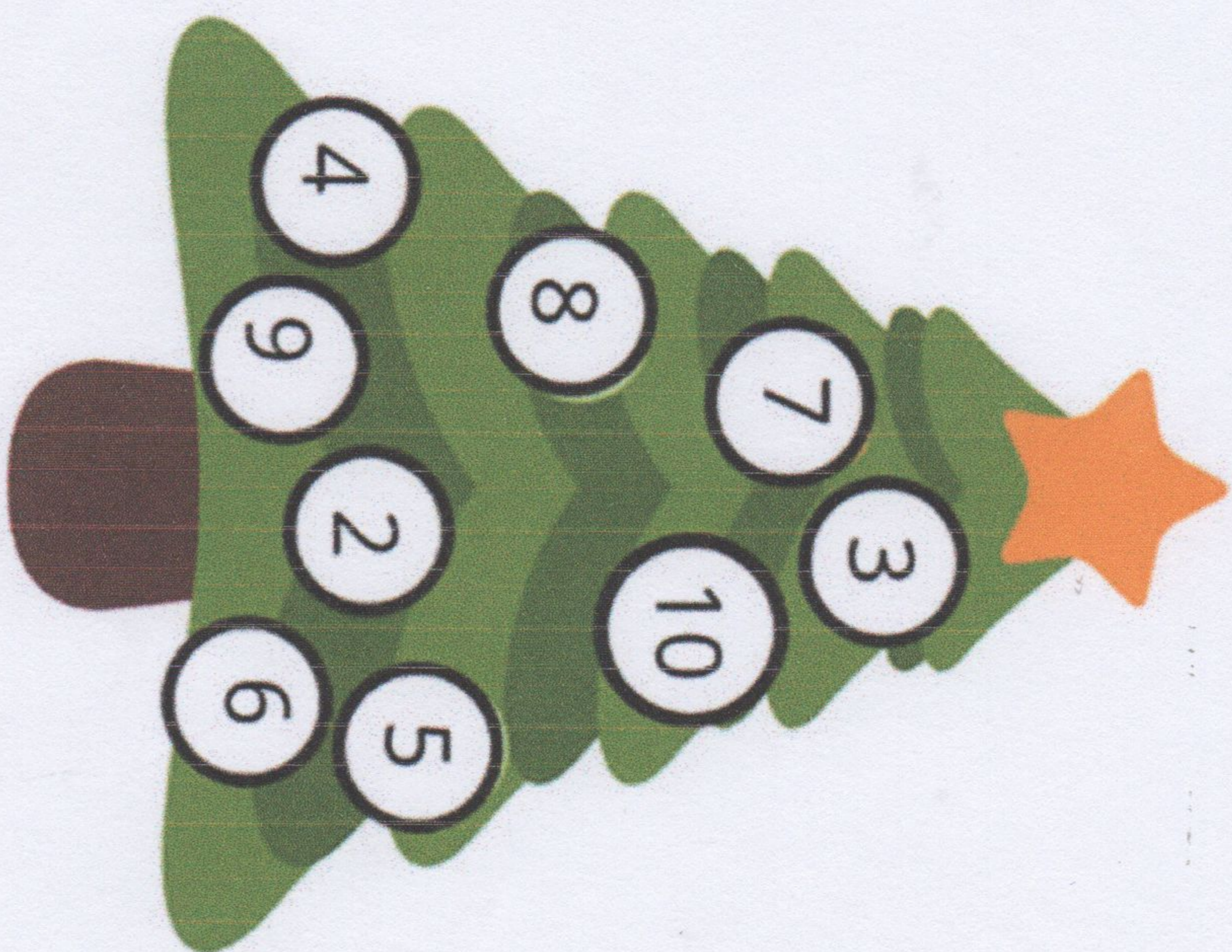











Risque as letrinhas que formam seu primeiro seu primeiro nome e circule as que formam a palavra NATAL.

FONTE: BLOG SOESCOLA.COM

MATEMÁTICA

1) FAÇA AS SOMAS E DEPOIS PINTE AS BOLINHAS QUE ESTÃO ENFEITANDO A ÁRVORE DE NATAL SEGUINDO A LEGENDA.



- |   |        |   |        |   |        |
|---|--------|---|--------|---|--------|
|  | $3+1=$ |  | $1+2=$ |  | $3+2=$ |
|  | $5+2=$ |  | $3+3=$ |  | $5+4=$ |
|  | $1+1=$ |  | $2+6=$ |  | $2+8=$ |

FONTE: PEDAGOGA ANTENADA.COM

LÍNGUA PORTUGUESA

MATEMÁTICA

ESCOLA: \_\_\_\_\_  
 TURMA: \_\_\_\_\_ DATA: \_\_\_\_ / \_\_\_\_ / \_\_\_\_  
 ALUNO: \_\_\_\_\_  
 1- LEIA AS PALAVRAS E LIGUE CADA DESENHO AO SEU RESPECTIVO NOME:



PRESENTE

• LETRAS   
 • VOGAIS   
 • CONSOANTES



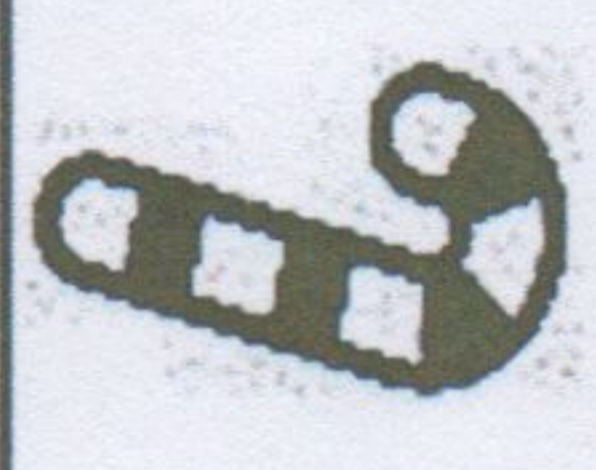
ÁRVORE

• LETRAS   
 • VOGAIS   
 • CONSOANTES



GUIRLANDA

• LETRAS   
 • VOGAIS   
 • CONSOANTES



BENGALA

• LETRAS   
 • VOGAIS   
 • CONSOANTES



CHAMINÉ

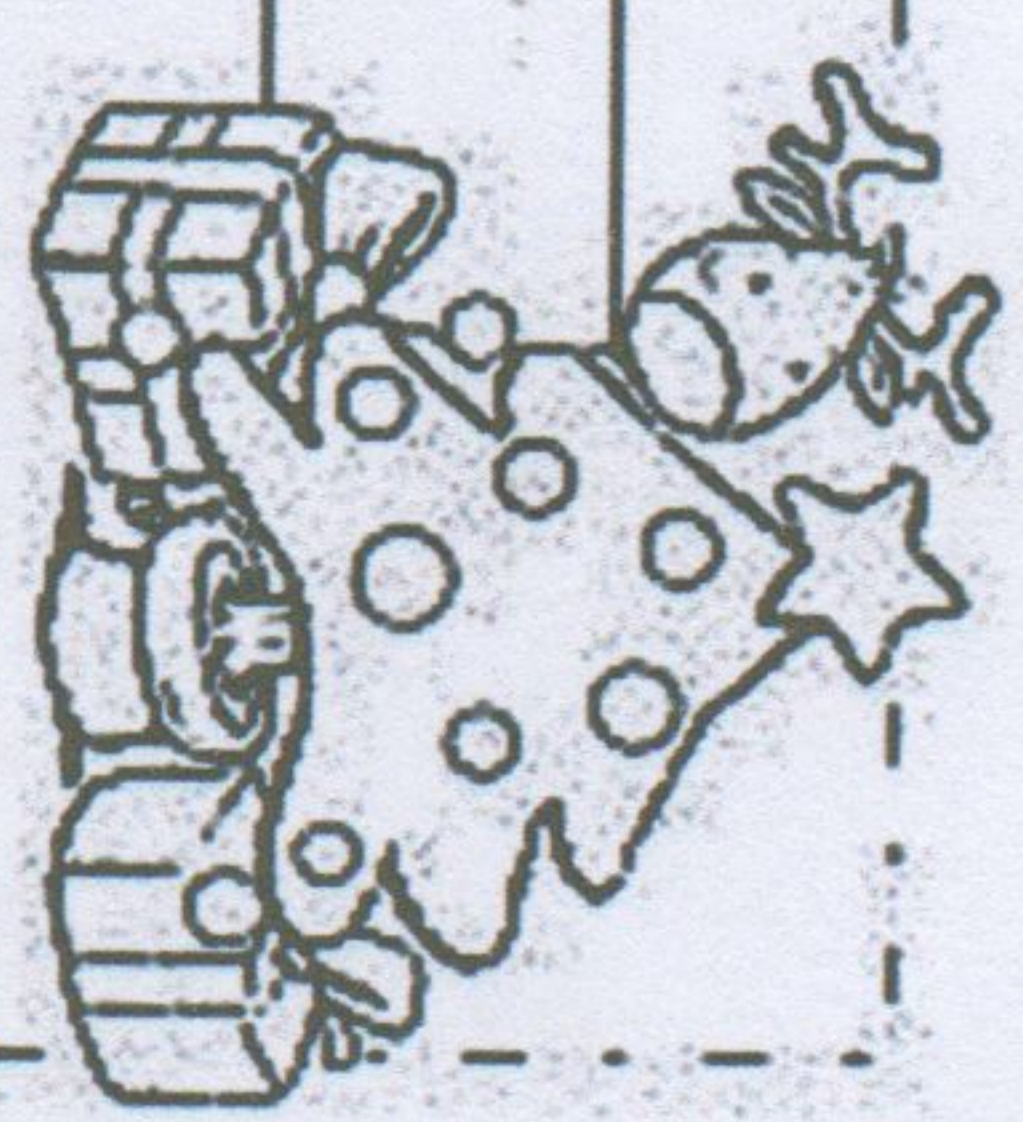
• LETRAS   
 • VOGAIS   
 • CONSOANTES



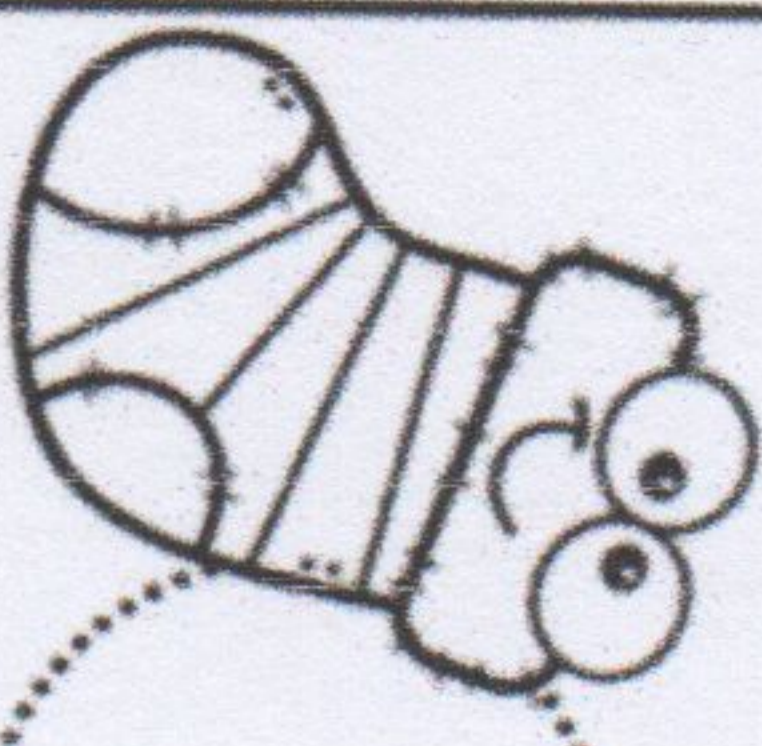

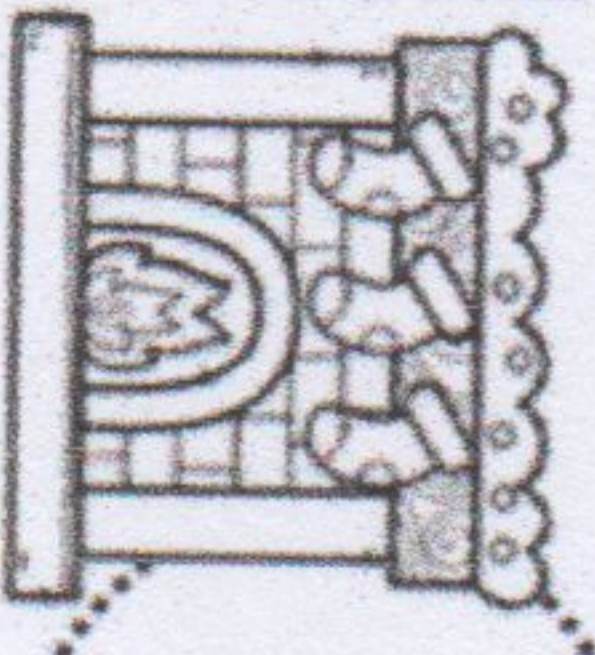


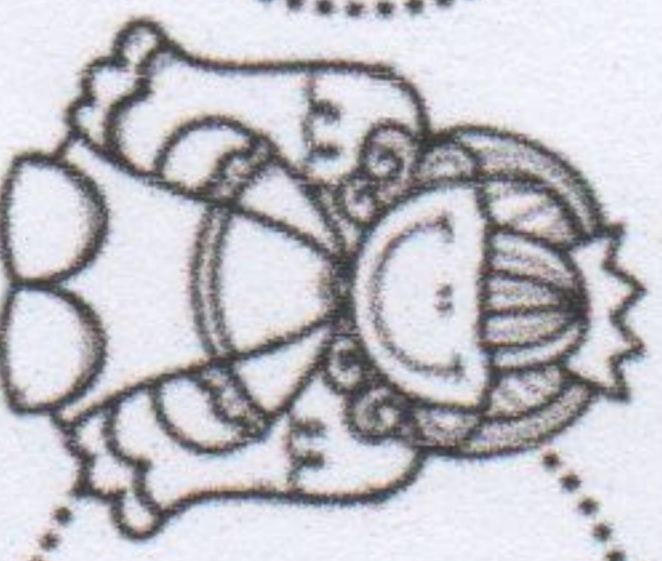


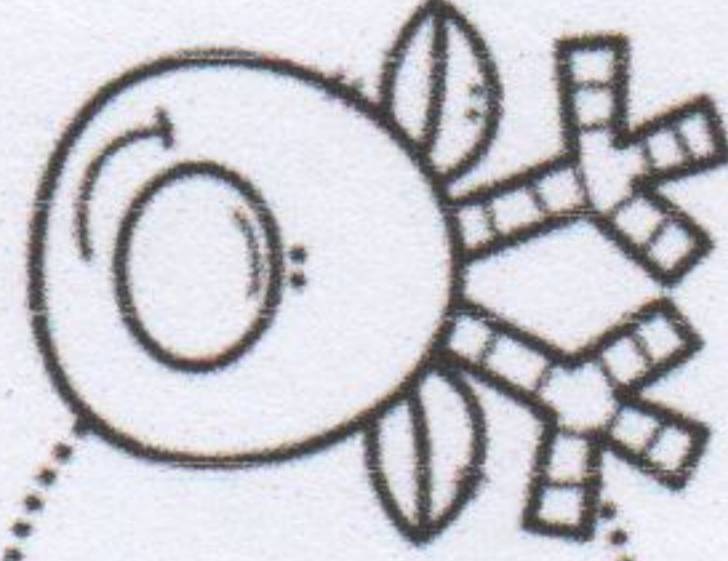


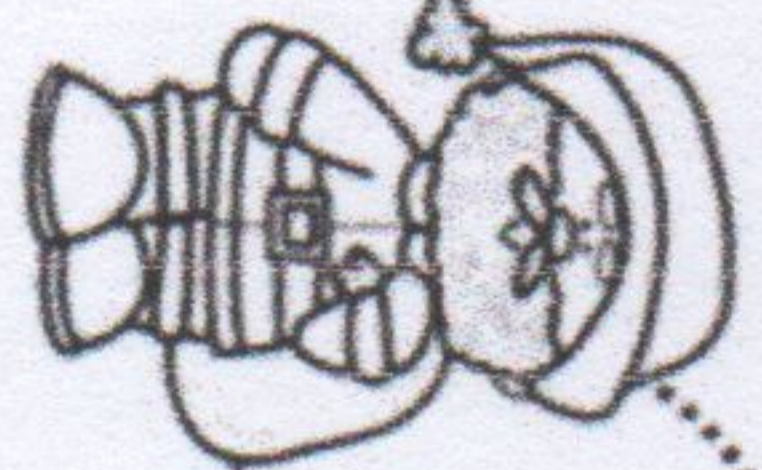
ESTRELA

• LETRAS   
 • VOGAIS   
 • CONSOANTES

ESCOLA: \_\_\_\_\_  
 NOME: \_\_\_\_\_  
 COMPLETE A SEQUÊNCIA NUMÉRICA










# ESCREVA A LETRA INICIAL DAS FIGURAS

direitos reservados [www.davidekar.com.br](http://www.davidekar.com.br)

1) MOSTRE QUE VOCÊ É MUITO ESPERTO. CONTE OS  
SÍMBOLOS NATALINOS ABAIXO E REGISTRE AS QUANTIDADES.



			<input type="text"/>	<input type="text"/>	<input type="text"/>
			<input type="text"/>	<input type="text"/>	<input type="text"/>
					


NOME \_\_\_\_\_

DATA \_\_\_\_/\_\_\_\_/\_\_\_\_

# GRÁFICOS

A MÃE DE JESSICA ENFEITOU UMA GRANDE ÁRVORE DE NATAL. VEJA O QUE ELA COLOCOU.

FRUTAS



1-QUAL ENFEITE TEM MAIS?


2-QUAL ENFEITE TEM MENOS?

3-QUANTAS BOLINHAS FORAM COLOCADAS?



4- QUANTAS MEIAS E ESTRELAS FORAM COLOCADAS AO TODO?

5-QUAL DIFERENÇA ENTRE O LAÇO E A BOLINHA?



1 - SRA. ELA KOTONA


Escola: \_\_\_\_\_

Turma: \_\_\_\_\_

Aluno: \_\_\_\_\_



NATAL É TEMPO DE AMOR E PAZ. NO NATAL VIVEMOS A ALEGRIA DE VIVER EM CRISTO.



- Encontrar no caça-palavras abaixo todas as palavras referentes ao Natal.









A	M	O	R	A	B	C	S	I	N	O	D	E
F	A	L	E	G	R	I	A	G	H	W	J	K
L	M	N	O	P	Q	P	C	R	I	S	T	O
E	S	T	R	E	L	A	R	S	V	E	L	A
T	U	V	X	Z	A	Z	B	C	D	L	E	F
G	H	P	R	E	S	E	N	T	E	S	I	J

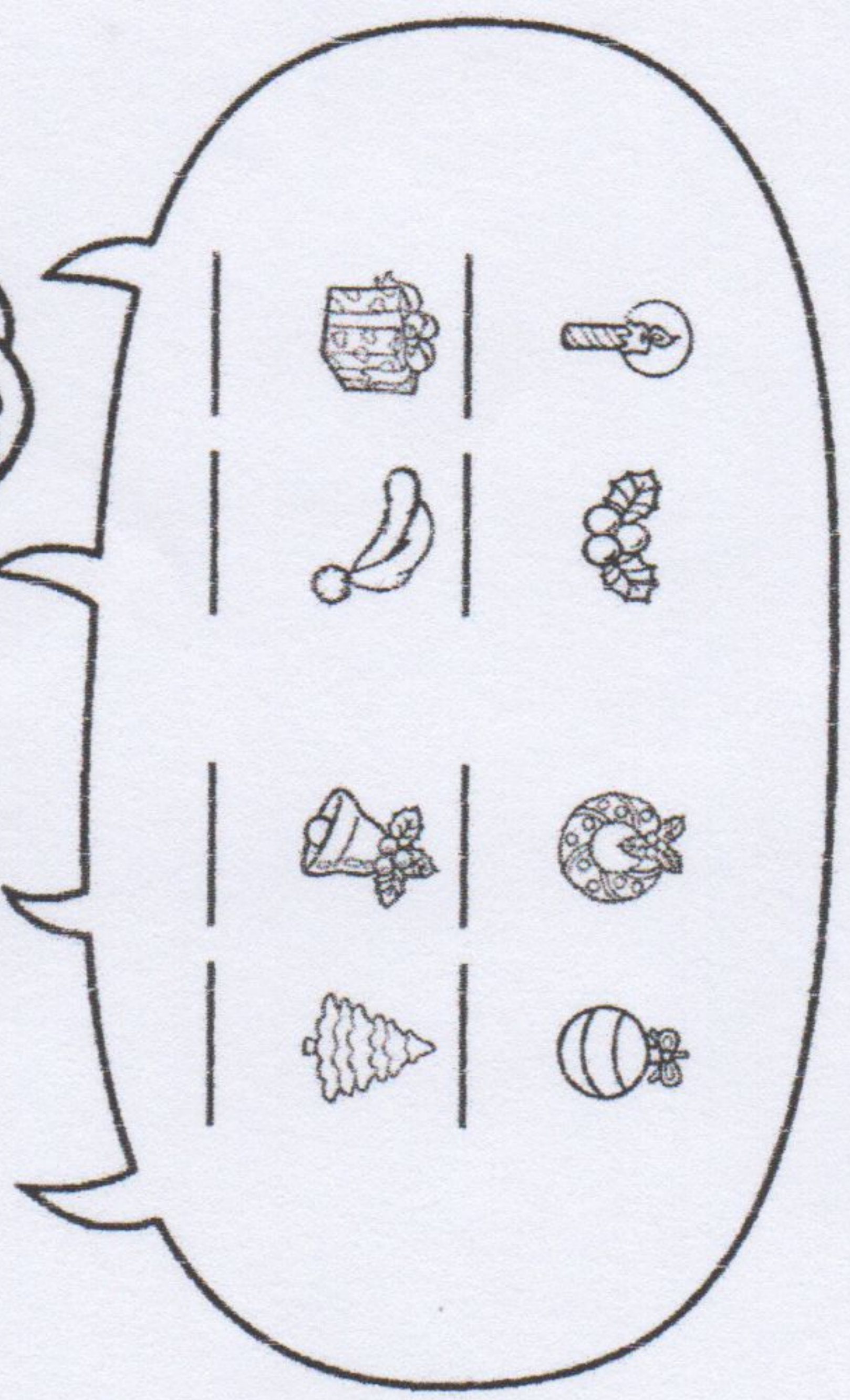
- 1 - amor
- 2 - paz
- 3 - sino
- 4 - alegria

- 5 - Cristo
- 6 - estrela
- 7 - vela
- 8 - presentes

LÍNGUA PORTUGUESA







VAMOS TROCAR OS SÍMBOLOS PELAS SÍLABAS  
CORRESPONDENTES E VER A MENSAGEM DA TURMINHA?

	= PA		= DOS		= LIZ		= NA
	= FE		= TAL		= TO		= RA



MATEMÁTICA

1) OBSERVE OS SÍMBOLOS NATALINOS ABAIXO E DEPOIS LIGUE-OS À  
FORMA GEOMÉTRICA QUE SE PARECEM.






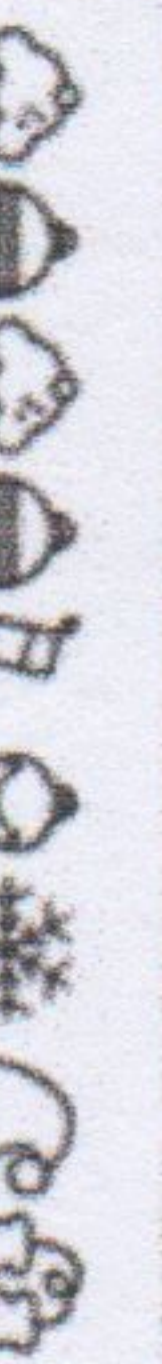





F. E. L. T. Z. N. A. T. A. L.

PALAVRA SECRETA NATALINA

STDMA C ER O B N H L I P






OBSERVE OS CÓDIGOS ACIMA E DECIFRE O QUE TEM NO NATAL

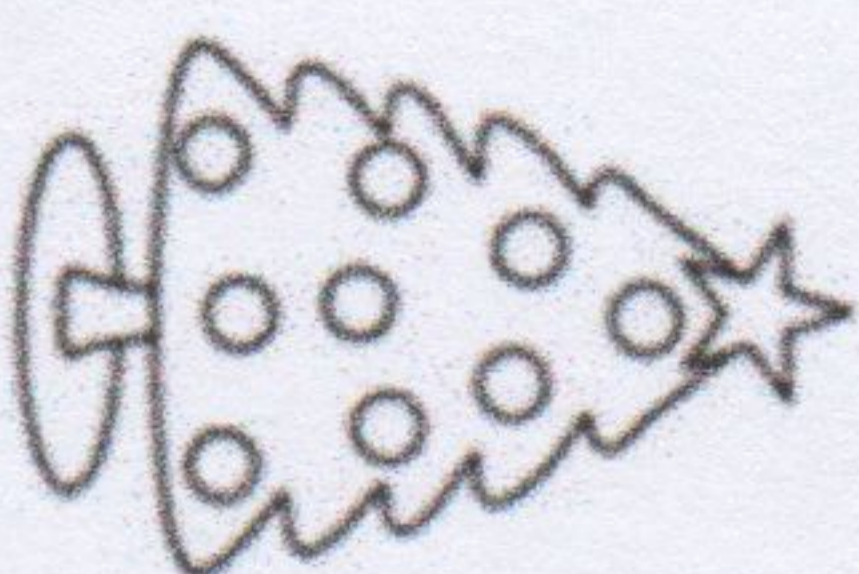
© direitos reservados hmwdameducar.com.br

1) CONTE OS SÍMBOLOS NATALINOS ABAIXO. DEPOIS PINTE A QUANTIDADE DE QUADRINHOS CORRESPONDENTE.




	<input type="text"/>	<input type="text"/>	<input type="text"/>	<input type="text"/>	<input type="text"/>	<input type="text"/>	<input type="text"/>
	<input type="text"/>	<input type="text"/>	<input type="text"/>	<input type="text"/>	<input type="text"/>	<input type="text"/>	<input type="text"/>
	<input type="text"/>	<input type="text"/>	<input type="text"/>	<input type="text"/>	<input type="text"/>	<input type="text"/>	<input type="text"/>
	<input type="text"/>	<input type="text"/>	<input type="text"/>	<input type="text"/>	<input type="text"/>	<input type="text"/>	<input type="text"/>
	<input type="text"/>	<input type="text"/>	<input type="text"/>	<input type="text"/>	<input type="text"/>	<input type="text"/>	<input type="text"/>

COMPLETE COM A  
SILABA FALTOSA E  
COPIE.



ÁR \_ RE



PRESEN \_



AN \_




DUEN \_



NO \_



ESTRE \_

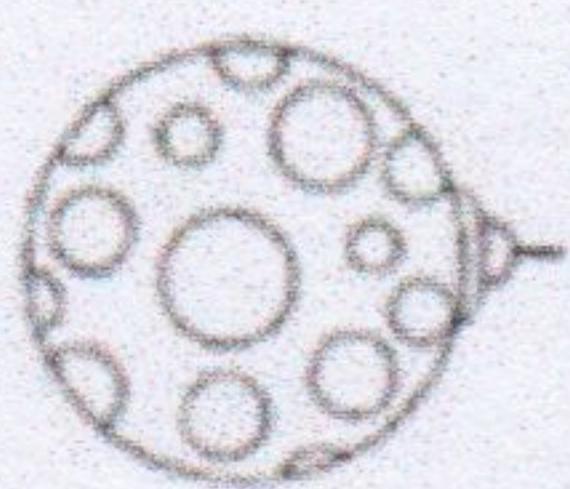


1) AJUDE O PAPAÍ NOEL CHEGAR ATÉ OS PRESENTES. COMPLETE A SEQUÊNCIA NUMÉRICA CORRETAMENTE.







VOCÊ CONHECE OS SIMBOLOS DO NATAL? LIGUE CADA UM AO SEU NOME




ÁRVORE



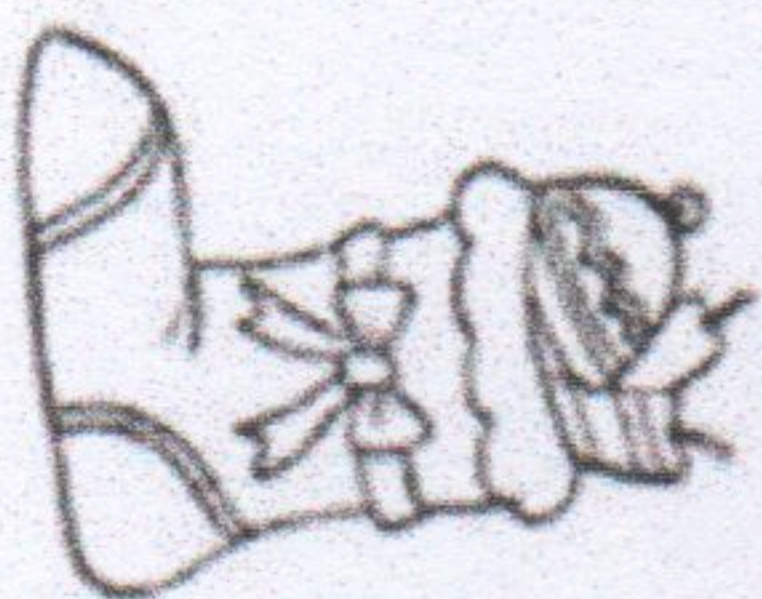
VELA



BOLA



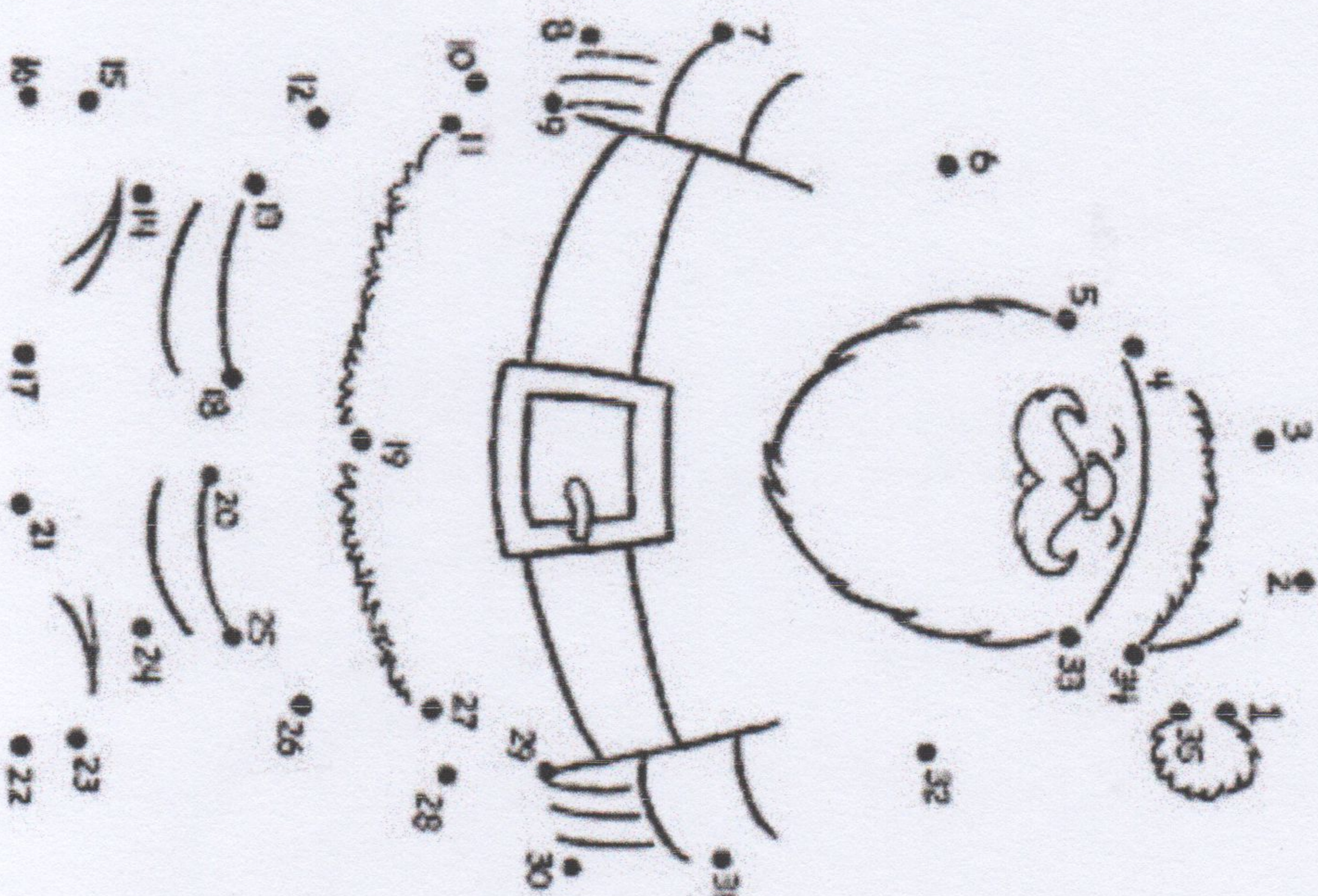
BOTA



PAPAI NOEL

FONTE: ESPAÇO EDUCAR


LIGUE OS PONTOS



FONTE: JARDIM COLORIDO DA TIA LIU

LÍNGUA PORTUGUESA

AMORI COMPLETE A CRUZADINHA COM OS NOMES DE ALGUNS SÍMBOLO DO NATAL.



The crossword puzzle grid contains the following words:

- Down 1: ANJO (Angel)
- Across 2: ESTRELA (Star)
- Across 3: PRESENTE (Gift)
- Down 4: ANJO (Angel)
- Across 5: REIS (Kings)

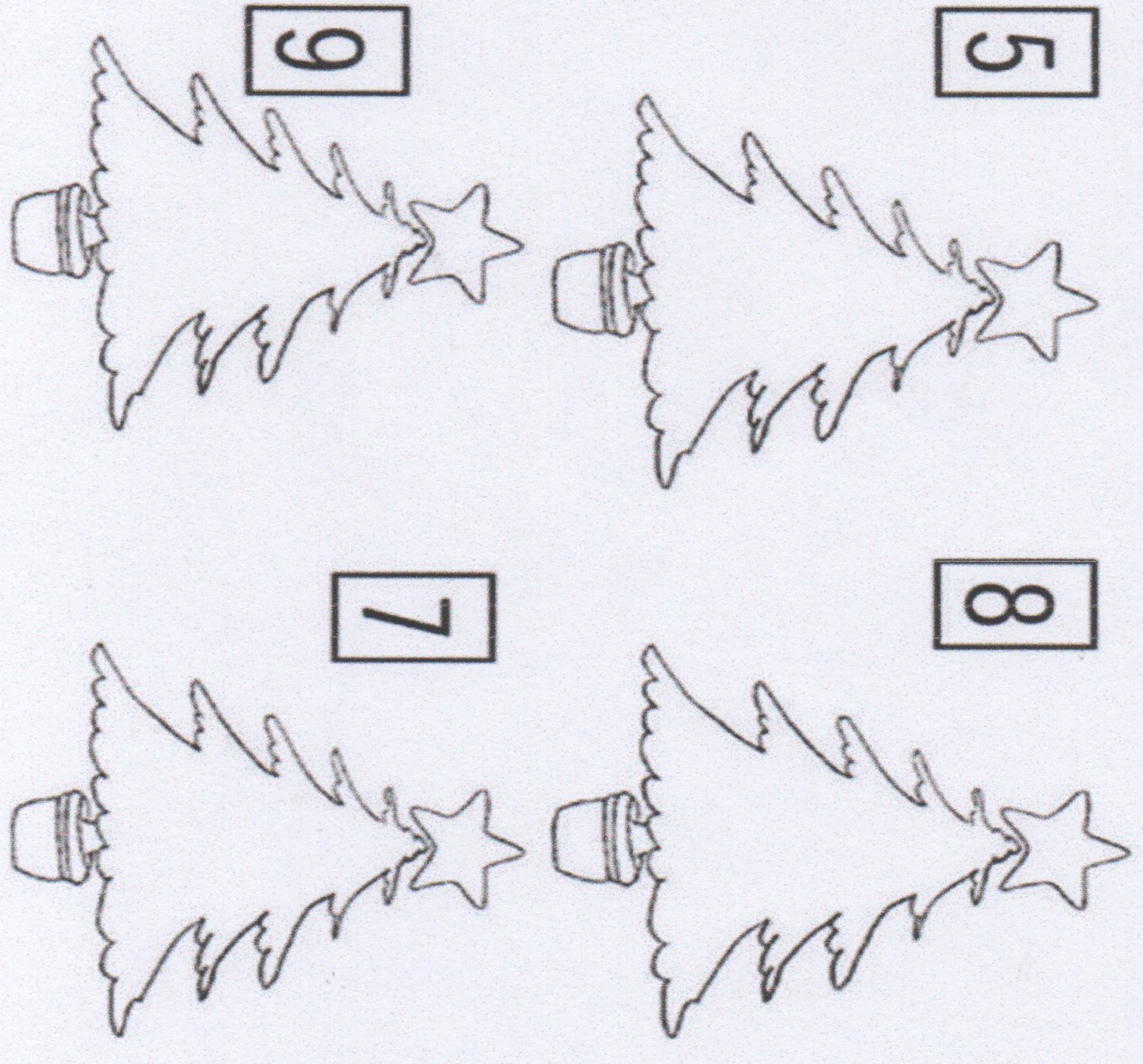
Illustrations include: 1. An angel holding a trumpet; 2. A gift box; 3. A gift box; 4. A manger with baby Jesus; 5. Three kings on camels.

- 1- ANJO
- 2- ESTRELA
- 3- PRESENTE
- 4- MANJEDOURA
- 5- REIS

FONTE: ESPAÇO EDUCAR

MATEMÁTICA

COMPLETAR AS ARVORES DE NATAL COM O NÚMERO DE BOLINHAS PEDIDAS:



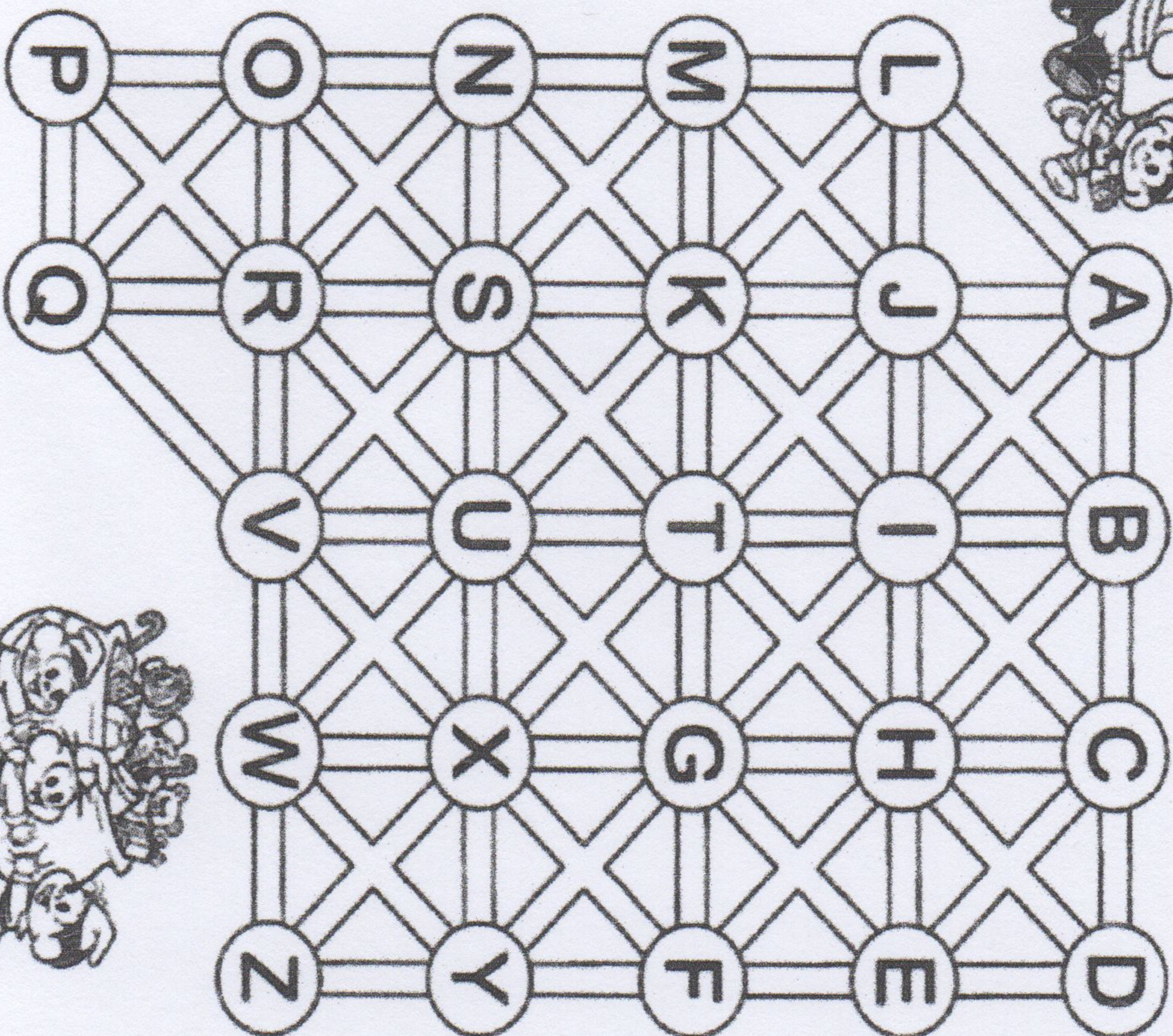

The activity shows four Christmas trees, each with a star cutout and a number box:

- Tree 1: Star with number 5.
- Tree 2: Star with number 8.
- Tree 3: Star with number 9.
- Tree 4: Star with number 7.

Disponível em: Blog Criança do Saber - <http://antidotesdavidemhazard.com.br/>


LÍNGUA PORTUGUESA

VAMOS LEVAR O PAPAÍ NOEL ATÉ OS PRESENTES  
SEGUINDO A ORDEM DO ALFABETO!



FONTE: BLOG SÓ ESCOLA

VAMOS RECORTAR E MONTAR O PAPAÍ NOEL?



RECEP NA INHA PONDADA  
DICE NA INHA CHA

www.farmaceutica.com.br



16 Sua mãe era JESUS: Mãe  
Carinhosa, Deus forte, Pai da eternidade,  
Pai do céu. Jesus 9:6

