



EM. MARIA BENEDITA RODRIGUES

Prof^ª. DANIELA DE OLIVEIRA RIBEIRO
Telefone: (15) 99713-3405

Aluno: CAMILA SALES MARIANO
Turma 2º ano

ATIVIDADES

4ª Apostila 19/04 a 10/05

Escola:

Forme duas frases com a palavra PENTE

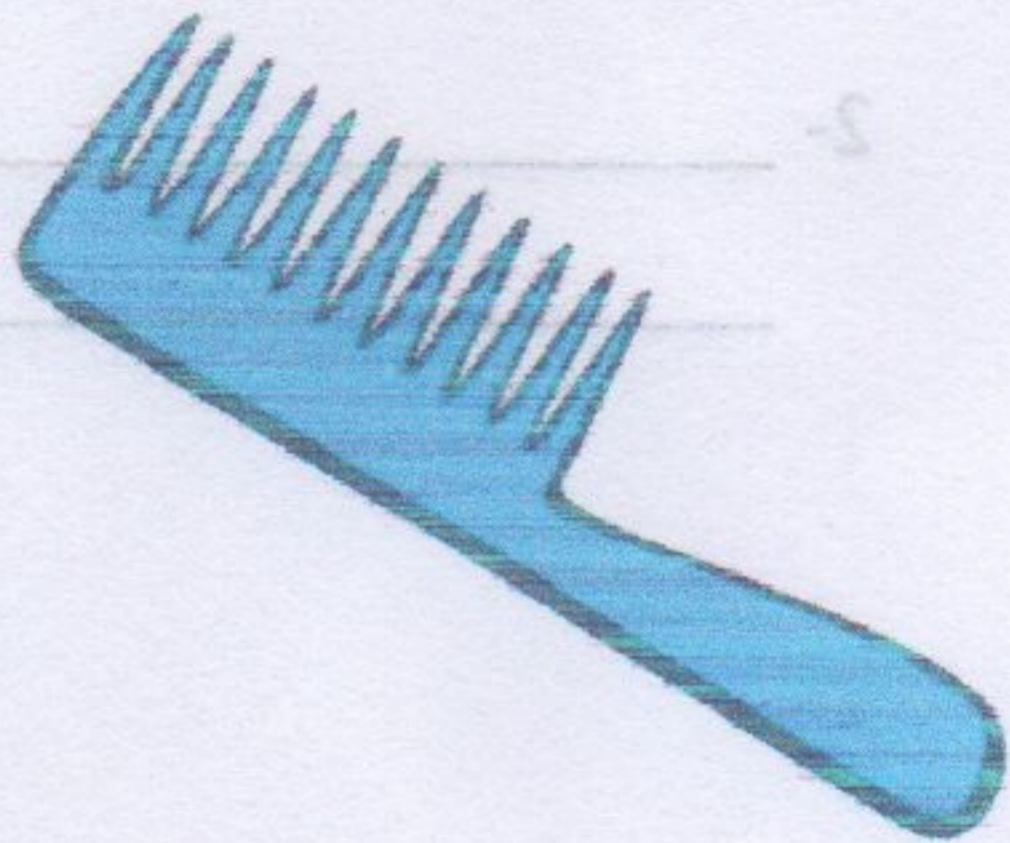
Nome:

Professor:

Leitura de palavras com AN, EN, IN, ON, UN



PENTE



ÂNCORA

FAZENDA

PIMENTA

ANJO

ÍNDIO

PINCEL

ANTA

LARANJA

PINTURA

ANZOL

LENTE

PONTE

AVENTAL

LINDO

SENTIDO

BANCO

MANGA

SERINGA

BANDEIRA

MELANCIA

TAMANCO

CINCO

MUNDO

VALENTE

ONDA

ONZE

VENTO

Forme duas frases com a palavra PENTE

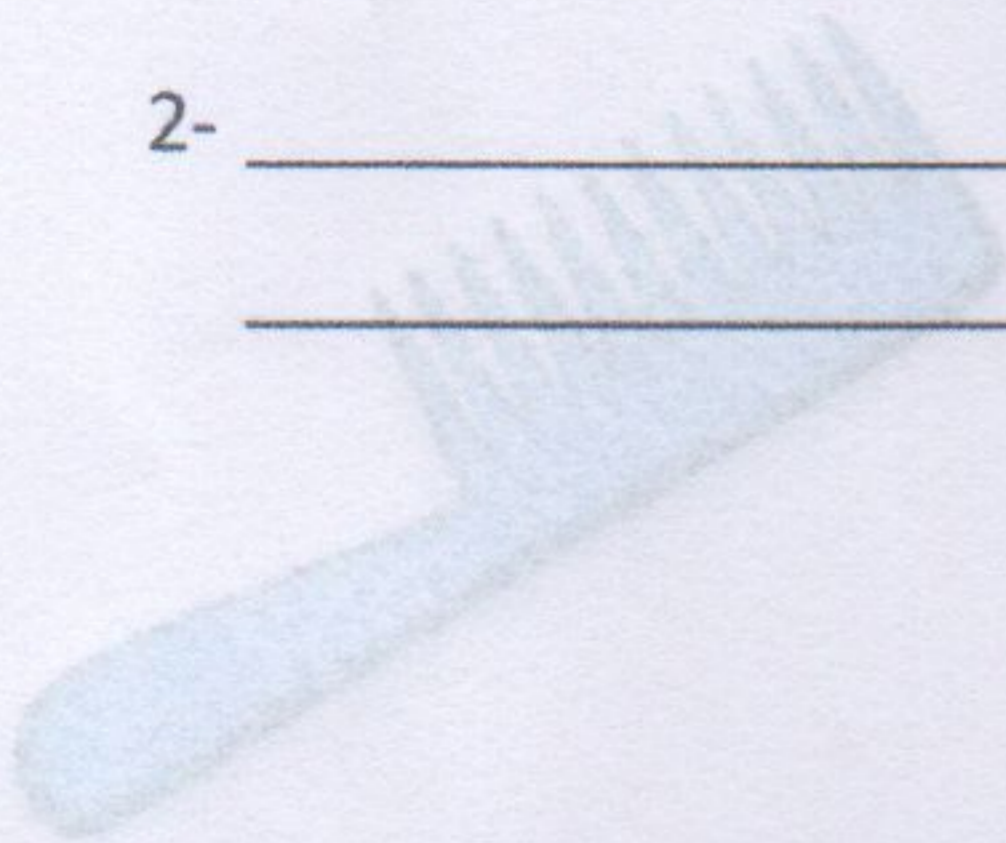
Escola:

Nome:

Professor:

1-

2-



PENTE



Forme uma frase com a palavra VALENTE

PIMENTA

FAZENDA

ÂNCORA

PINCEL

INDIO

ANJO

PINTURA

LARANJA

ANTA

PONTE

LENTE

ANZOL

SENTIDO

LINDO

AVENTAL

Forme uma frase com a palavra LENTE

SERINGA

MANGA

BANCO

TAMANCO

MELANCIA

BANDEIRA

VALENTE

MUNDO

CINCO

VENTO

ONZE

ONDA

Escola: _____

Nome: _____

Professor: _____

Leitura de palavras com AR, ER, IR, OR, UR



URSO



ARCO

CARTOLA

MARTELO

ARMÁRIO

COBERTOR

PORCO

ÁRVORE

MAR

PORTA

BARBA

COLAR

REGADOR

BARBATANA

CORDA

REVÓLVER

CARTEIRA

ERVA

SORVETE

BARCO

FORMIGA

TARTARUGA

BORBOLETA

GARFO

TORNEIRA

CADERNO

HARPA

ERVILHA

Forme duas frases com a palavra **URSO**


Escola:

Nome:

Professor:

1-

2-



Forme uma frase com a palavra **PORCO**

Forme uma frase com a palavra **TATARUGA**



Copyrighted por Editora da Universidade Federal de Pernambuco

Escola: _____

Nome: _____

Professor: _____

Leitura de palavras com AS, ES, IS, OS, US



ÓCULOS



Forme uma frase com as palavras ESCOLA

ASMA

ESCOVA

PARAQUEDAS

BINÓCULOS

ESPADA

PASTA

ESCOLA

ESQUILO

PESCADA

BISCOITO

FÓSFOROS

PISTOLA

CASCA

LAGOSTA

POSTE

CASTELO

MÁSCARA

RISCO

DISCO

ISTO

ROSCA

ESCADA

MISTURA

TÊNIS

ISQUEIRO

OSTENTAR

ASFALTO

Forme duas frases com a palavra ÓCULOS

1- _____

2- _____



Forme uma frase com a palavra ESCOLA

Forme uma frase com a palavra MÁSCARA

Escola:

Forme duas frases com a palavra PINGUIM

Nome:

Professor:

Leitura de palavras com AM, EM, IM, OM, UM



PINGUIM



Organizado por www.1000palavras.com.br

ATUM

EMPADA

TAMBOR

AMENDOIM

COMPASSO

POMBA

COMPUTADOR

BAMBU

CEM

BIOMBO

JARDIM

TAMPA

BOMBA

LÂMPADA

TATUAGEM

BOMBEIRO

LIMPEZA

TREM

BOMBOM

LIMPO

UM

CAMPO

NUVEM

UMBIGO

AMPLO

PATIM

AMBIENTE

Forme duas frases com a palavra PINGUIM


Escola:

Nome:

Professor:

1-

2-



Forme uma frase com a palavra LIMPO

TAMBOR

EMPADA

ATUM

FOMBA

COMPASSO

AMENDOIM

CEM

BAMBU

COMPUTADOR

TAMPA

JARDIM

BIOMBO

TATUAGEM

LAMPADA

BOMBA

Forme uma frase com a palavra ATUM

TREM

LIMPEZA

BOMBEIRO

UM

LIMPO

BOMBOM

UMBIGO

NUVEM

CAMPO

AMBIENTE

PATIM

AMPLO

Escola:

Forme duas frases com a palavra POLVO


Nome:

Professor:

Leitura de palavras com AL, EL, IL, OL, UL



POLVO



ALFACE

DEDAL

PASTEL

ALFINETE

FUNIL

FAROL

ALMOFADA

FUTEBOL

PULGA

ALVO

JORNAL

SALSA

ANEL

LENÇOL

SINAL

BALDE

MEL

SOL

BARRIL

MULTA

SOLDADO

CARACOL

PALMEIRA

TÚNEL

ALMOÇO

PAPEL

AZUL

Forme duas frases com a palavra POLVO


Escola:

Nome:

Professor:

1-

2-



Forme uma frase com a palavra PASTEL

ALFACE
ALFINETE
ALMOFADA

PULGA
SALSA
SINAL

Forme uma frase com a palavra SOL

SOL
SOLDADO
MULTA

TUNEL
AZUL
PALMEIRA
PAPEL
CARACOL
ALMOÇO



Organizado por: <http://www.aulas.com.br>

NOME: _____

DATA: ___/___/___

ADIÇÃO

2 3

7 3

5 2

4 6

+ 4 5

+ 2 4

+ 3 4

+ 1 3

3 9

6 5

1 5

2 4

+ 5 0

+ 3 2

+ 3 1

+ 2 4

8 2

4 1

+ 1 3

+ 3 6

5 3

7 4

+ 2 3


+ 1 2



DATA: _____ NOME: _____

ATIVIDADE DE MATEMÁTICA.

1- PINTE UMA DÚZIA DE SORVETE.









RESPONDA.

1-) QUANTOS SORVETES VOCÊ PINTOU? _____

2) QUANTOS SORVETES FICARAM SEM PINTAR? _____

3) DESENHE QUANTOS SORVETES FALTAM PARA COMPLETAR 20? _____


2- RESOLVA AS ADIÇÕES COM ATENÇÃO.

 4 4 + 1 2 _____	 5 3 + 1 4 _____	 3 2 + 2 4 _____	 2 5 + 2 3 _____	 4 7 + 2 1 _____	 5 6 + 2 3 _____
--	--	---	--	--	--

3-COLOQUE O NÚMERO QUE VEM ANTES E DEPOIS.

	27	
	15	
	9	
	22	
	10	

	6	
	29	
	35	
	17	
	5	



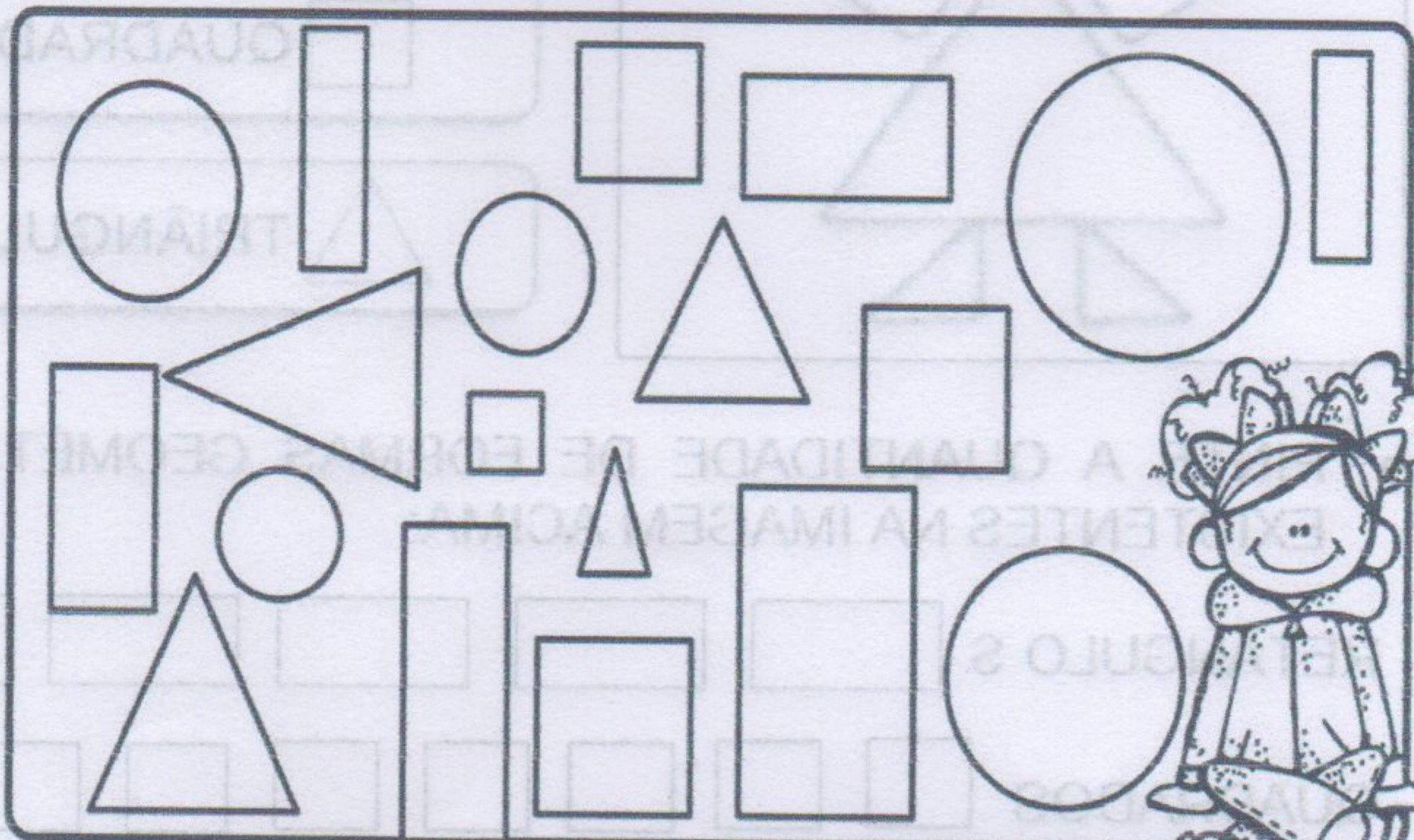
ESCOLA: _____

TURMA: _____

PROFESSOR(A): _____

EU SOU: _____


1- CONTE AS FORMAS GEOMÉTRICAS E PINTE O GRÁFICO DE ACORDO COM A QUANTIDADE CORRESPONDENTE PARA CADA UMA.




7				
6				
5				
4				
3				
2				
1				
0				



CÍRCULO



RETÂNGULO




TRIÂNGULO



QUADRADO

- PINTE O DESENHO ABAIXO, SEGUINDO AS ORIENTAÇÕES:



RETÂNGULO
 CÍRCULO
 QUADRADO
 TRIÂNGULO

- PINTE A QUANTIDADE DE FORMAS GEOMÉTRICAS EXISTENTES NA IMAGEM ACIMA:

RETÂNGULO S


QUADRADOS

TRIÂNGULO

CÍRCULO

- CONTINUE A SEQUÊNCIA:

<input type="checkbox"/>	<input type="checkbox"/>	<input type="checkbox"/>	<input type="checkbox"/>	<input type="checkbox"/>	<input type="checkbox"/>	<input type="checkbox"/>	<input type="checkbox"/>
--------------------------	--------------------------	--------------------------	--------------------------	--------------------------	--------------------------	--------------------------	--------------------------



19 de Abril Dia do Índio

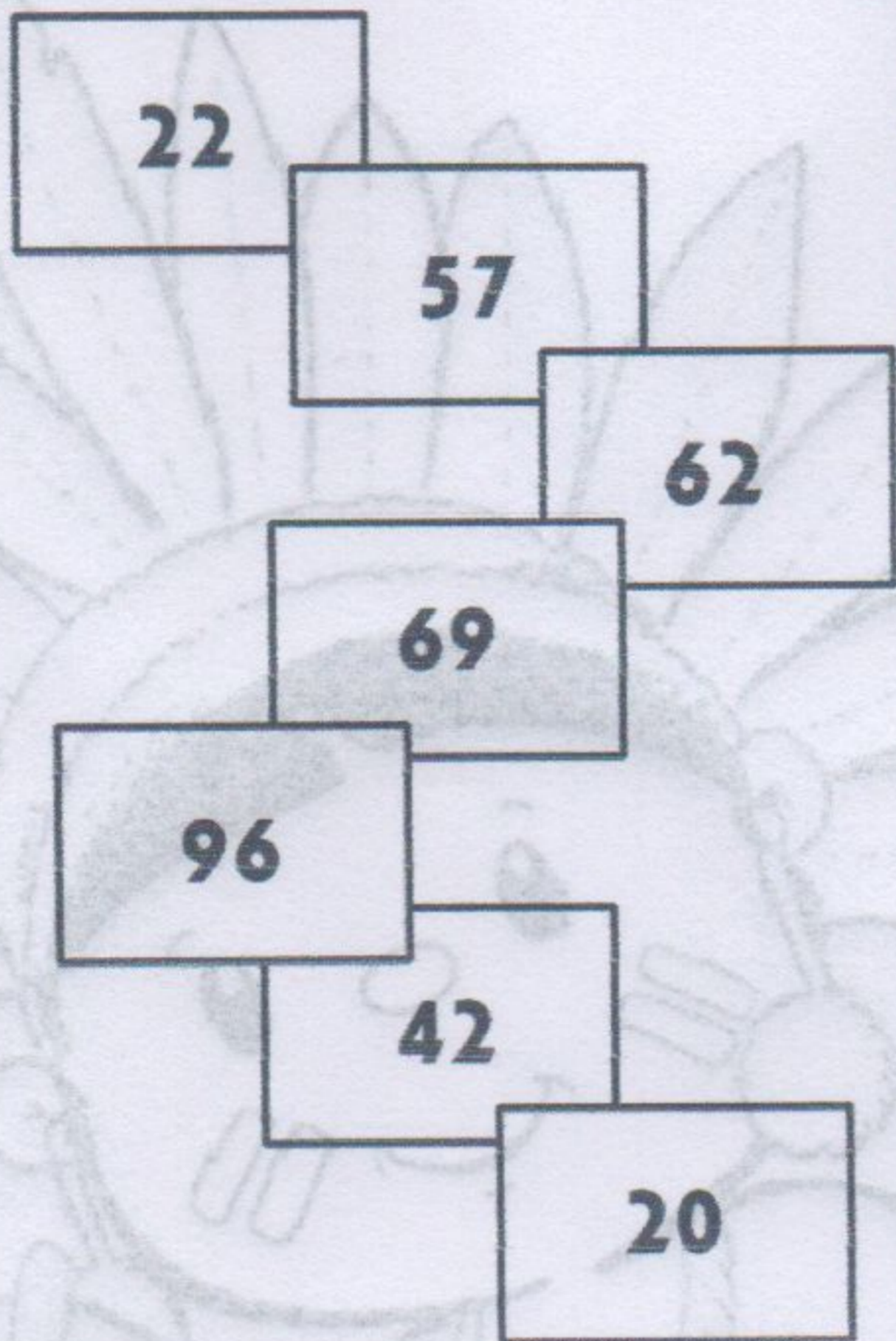


NOME: _____

TURMA: _____

ATIVIDADES DE MATEMÁTICA

1) AJUDE O ÍNDIOZINHO RAONI A CHEGAR A SUA OCA PINTANDO OS RETÂNGULOS DE ACORDO COM A LEGENDA:


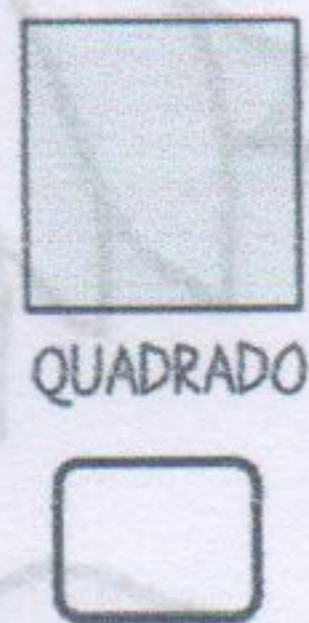
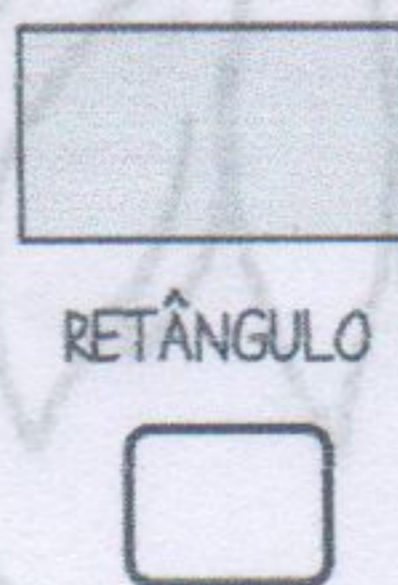



LEGENDA

AZUL	SUCESSOR DE 56
AMARELO	ANTECESSOR DE 97
PRETO	ANTECESSOR DE 70
LARANJA	ANTECESSOR DE 43
VERMELHO	NÚMERO QUE TEM DOIS ALGARISMOS IGUAIS
VERDE	DEZENA EXATA
ROXO	SUCESSOR DE 61



2) QUAL FORMA GEOMÉTRICA É MAIS PARECIDA COM O DESENHO DA OCA?



ESCOLA _____

NOME: _____

DATA: ____/____/____

Alfabetizar com AMOR
www.amorensina.com.br



OS INDIOZINHOS

1, 2, 3 INDIOZINHOS

4, 5, 6 INDIOZINHOS

7, 8, 9 INDIOZINHOS

10 NUM PEQUENO BOTE

IAM NAVEGANDO PELO RIO ABAIXO

QUANDO O JACARÉ SE APROXIMOU

E O PEQUENO BOTE DOS INDIOZINHOS

QUASE ... QUASE ... VIROU.

1 - QUANTOS ERAM OS INDIOZINHOS ?


2 - DESENHE -OS NO BOTE.



Aluno(a): _____

Data: ____/____/____

Observe a letra da música e responda.



Quem são os personagens? Pinte.

JACARÉ

PATO

INDIOZINHOS

Quantos indiozinhos tinha no bote?

Escreva o nome das figuras, depois indique quantas letras tem cada palavra.



Nome: _____

VAMOS PINTAR O TIRADENTES?



21 DE ABRIL


Dia de Tiradentes

CAÇA-PALAVRAS



www.smartkids.com.br

Encontre no diagrama as palavras destacadas no quadro abaixo:



Joaquim José da Silva Xavier queria libertar o Brasil-Colônia de **PORTUGAL** e participou do movimento conhecido como Inconfidência Mineira. Abandonou o exército, sendo considerado um **INCONFIDENTE**. Seu apelido era **TIRADENTES** porque também era dentista. Ele foi preso e condenado à **FORÇA**

S	V	P	X	M	B	Z	C	X	N	X	H
H	X	O	R	C	R	C	J	R	P	D	X
T	I	R	A	D	E	N	T	E	S	X	M
H	L	T	P	X	M	B	S	V	P	X	M
C	V	U	R	Q	X	N	X	H	Q	F	O
N	V	G	V	K	X	F	O	R	C	A	X
G	M	A	L	G	K	N	C	L	N	M	F
S	S	L	S	V	P	X	M	P	X	M	B
I	N	C	O	N	F	I	D	E	N	T	E

© SMARTKIDS

resp: (vert.) PORTUGAL (hor.) TIRADENTES, FORÇA, INCONFIDENTE

DESCOBRIMENTO DO BRASIL

22 DE ABRIL



Pedro Álvares Cabral, durante uma expedição para as Índias, descobriu, em 22 de abril de 1500, o Brasil, terra conhecida primeiramente como Vera Cruz, depois Terra de Santa Cruz e, finalmente, Brasil.

O nome Brasil é originário de uma árvore conhecida como "pau-brasil", que existia em grande quantidade nessa época.

1) Complete as frases conforme o texto.

descobriu o

durante uma expedição para as Índias.

foi o primeiro nome dado ao Brasil.


árvore que existia em grande

quantidade no Brasil deu origem ao nome do nosso País.



LIGUE OS PONTOS

Descubra o que os portugueses usaram para chegar ao Brasil.





DESCOBRIMENTO DO BRASIL

NOME _____

DATA ____/____/____



ENCONTRE OS 7 ERROS.



DIA DO DESCOBRIMENTO DO BRASIL

22 de abril

VAMOS COLORIR?



ALUNO: _____

DIA DO TRABALHO – 1º DE MAIO



HÁ DIVERSAS PROFISSÕES,
TODAS TÊM O SEU VALOR
O TRABALHO RENDE MUITO,
QUANDO É FEITO COM AMOR.

MUITAS PESSOAS TRABALHAM NAS RUAS.
RELACIONE AS PROFISSÕES À SUA ESCRITA

ALUNO(A) _____
DIA DO TRABALHO - 1º DE MAIO




GARI



CARTEIRO

GUARDA



MOTORISTA




HÁ DIVERSAS PROFISSÕES,
TODAS TÊM O SEU VALOR,
O TRABALHO RENDE MUITO,
QUANDO É FEITO COM AMOR.

NOME: _____ DATA: _____

Dia do trabalho!

OBSERVE OS DESENHOS E IDENTIFIQUE A PROFISSÃO DAS PESSOAS. ESCREVA OS NOMES LOGO ABAIXO DAS FIGURAS.



ALUNO(A): DJEL:

NUMERE CORRETAMENTE AS PROFISSÕES AOS OBJETOS QUE TÊM A VER COM SEU TRABALHO:

1

2

3

4

professor

costureira

sorveteiro

cantor



GELO



CADERNO



TECIDO



MICROFONE



CANETA



MODELO



GIZ



REFRESCO



MELODIA



MOLDE



SABOR



LINHA



MÚSICA



ALUNO



ROUPA



ESCOLA



SORVETE



CANÇÃO



TESOURA



QUADRO

NOME: _____

PROFESSORA: _____

CONTEXTUALIZANDO: DIA DAS MÃES



©fumira

MÃE É UMA JÓIA
QUE BRILHA MAIS
QUE DIAMANTE!

CIRCULE AS VOGAIS DO TEXTO.

COMPLETE AS QUALIDADES DAS MÃES COM AS VOGAIS:

B _ _ L _ _

AM _ _ G _ _

AM _ _ R _ _ S _ _

D _ _ C _ _

T _ _ RN _ _

G _ _ NT _ _ L

C _ _ R _ _ NH _ _ S _ _




ESCOLA: _____
TURMA: _____ PROFESSOR(A): _____
EU SOU: _____


1- CONTE QUANTAS ESTRELINHAS A MAMÃE VAI GANHAR, SEGUINDO A SEQUÊNCIA NUMÉRICA.

MAMÃE...

QUERIA TE DAR
UMA NÚVEM CHEIA DE ESTRELINHAS
PORQUE NA MINHA VIDA
VOCÊ É A RAINHA



2-ESCREVA O NUMERAL QUE VEM DEPOIS:



Escola: _____

Data: _____ Turma: _____

EDUCAR X

Aluno: _____

**DONA MAMÃE RALHA E BEIJA
ERRA, ACERTA, ARRUMA A MESA,
COZINHA, ESCREVE, TRABALHA FORA,
RI, ESQUECE, LEMBRA E CHORA,
TRAZ REMÉDIO E SOBREMESA.**

*Sílvia Ornof,
Ed. Nova Fronteira.*

- De quem o texto está falando?

- Qual é o nome da sua mãe?

- O nome dela começa com a letra:

- Ele termina com a letra:

- Quantas letras ele tem?

- Quantas vogais?

- Quantas consoantes?



Escola: _____

Data: _____ Turma: _____

EDUCAR X

Aluno: _____

ORDENE AS PALAVRAS PARA FORMAR FRASES:

ESPECIAL! É VOCÊ MAMÃE,



MEU O MERECE TODO CARINHO! VOCÊ MAMÃE,

SEPARE AS SÍLABAS DAS PALAVRAS ABAIXO NA LETRA CURSIVA QUE VOCÊ FICARÁ CRAQUE NO DITADO !

MAMÃE [] []

mamãe

AMOR [] []

amor

CARINHO [] [] []

carinho

EXEMPLO [] [] [] []

exemplo

PROTEÇÃO [] [] []

proteção

CORAÇÃO [] [] []

coração

FLOR []

flor

DEDICAÇÃO [] [] [] []

dedicação