



Prefeitura da Estância Turística de
IBIÚNA
TRANSFORMAÇÃO RESPONSÁVEL. CUIDANDO DE PESSOAS.
SECRETARIA DE EDUCAÇÃO



E.M. CLÉLIA CARMELO DA SILVA

PROFESSORA MÔNICA

1º ANO B



15ª APOSTILA – 4º BIMESTRE

ATIVIDADES REFERENTES AOS DIAS: 30/11,

01,02,03,06,07,08,09,10,13 e 14/12

DATA DA DEVOLUÇÃO DA APOSTILA: 14/12/2021

COMPLETE O CALENDÁRIO DO MÊS DE DEZEMBRO



DOMINGO	SEGUNDA - FEIRA	TERÇA- FEIRA	QUARTA- FEIRA	QUINTA- FEIRA	SEXTA- FEIRA	SÁBADO

LÍNGUA PORTUGUESA

- Chegou **Dezembro!**
- Você conhece os símbolos do Natal?



Risque as letrinhas que formam seu primeiro **seu primeiro nome** e circule as que formam a palavra **NATAL**.

MATEMÁTICA

1) FAÇA AS SOMAS E DEPOIS PINTE AS BOLINHAS QUE ESTÃO ENFEITANDO A ÁRVORE DE NATAL SEGUINDO A LEGENDA.




 $3+1=$

 $1+2=$

 $3+2=$

 $5+2=$

 $3+3=$

 $5+4=$

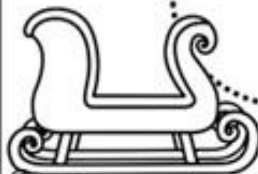
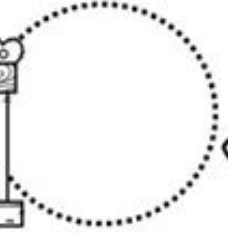



 $1+1=$

 $2+6=$

 $2+8=$



ESCREVA A LETRA INICIAL DAS FIGURAS



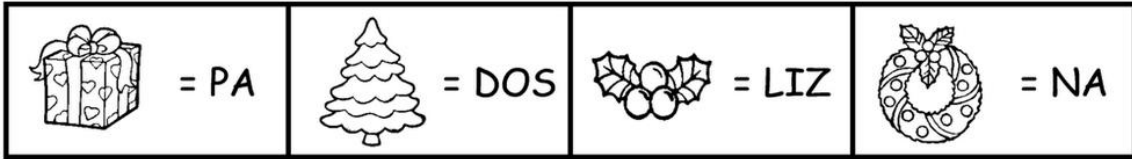
MATEMÁTICA

1) MOSTRE QUE VOCÊ É MUITO ESPERTO. CONTE OS SÍMBOLOS NATALINOS ABAIXO E REGISTRE AS QUANTIDADES.





LÍNGUA PORTUGUESA

VAMOS TROCAR OS SÍMBOLOS PELAS SÍLABAS
CORRESPONDENTES E VER A MENSAGEM DA TURMINHA?



MATEMÁTICA

1) OBSERVE OS SÍMBOLOS NATALINOS ABAIXO E DEPOIS LIGUE-OS À FORMA GEOMÉTRICA QUE SE PARECEM.



LÍNGUA PORTUGUESA

F. E. L. I. Z. N. A. T. A. L.



PALAVRA SECRETA NATALINA

S	T	D	M	A	C	E	R	O	B	N	H	L	I	P






OBSERVE OS CÓDIGOS ACIMA E DECIFRE O QUE TEM NO NATAL

© direitos reservados www.dadineducar.com.br

MATEMÁTICA

1) CONTE OS SÍMBOLOS NATALINOS ABAIXO. DEPOIS PINTE A QUANTIDADE DE QUADRINHOS CORRESPONDENTE.



FONTE: PEDAGOGA ANTENADA.COM

LÍNGUA PORTUGUESA

COMPLETE COM A
SÍLABA FALTOSA E
COPIE.




ÁR ____ RE

PRESEN ____

AN ____



DUEN ____



____ NO

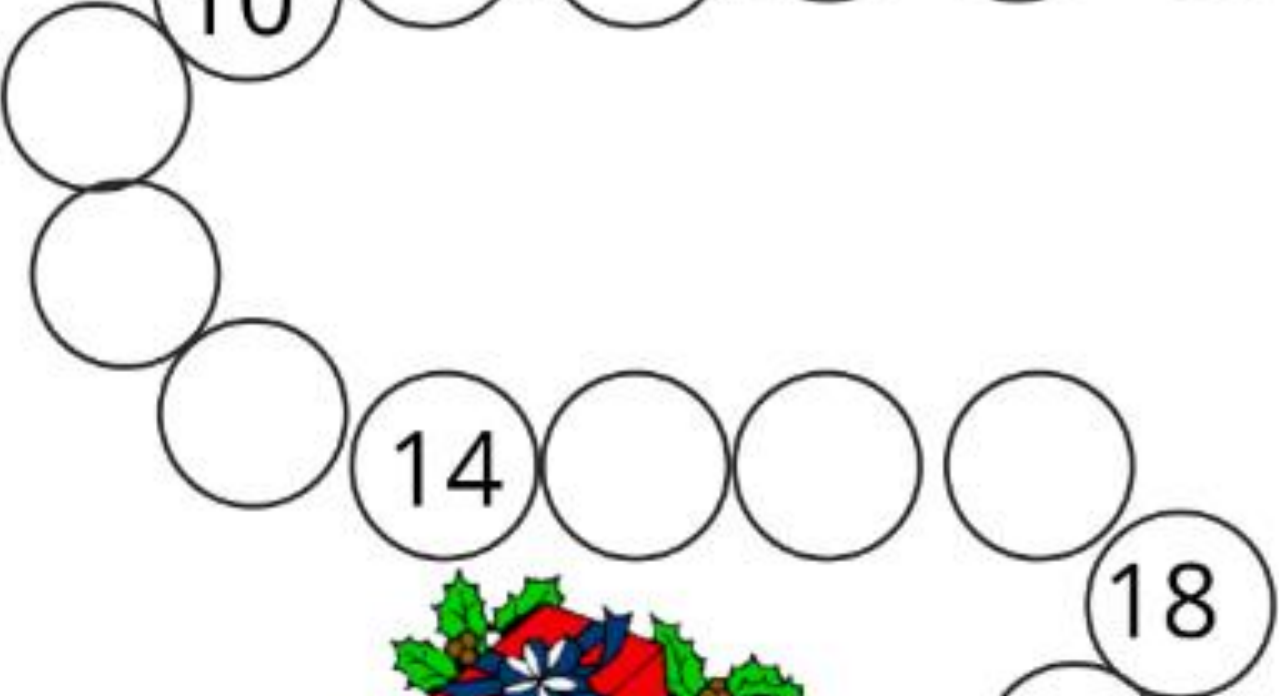
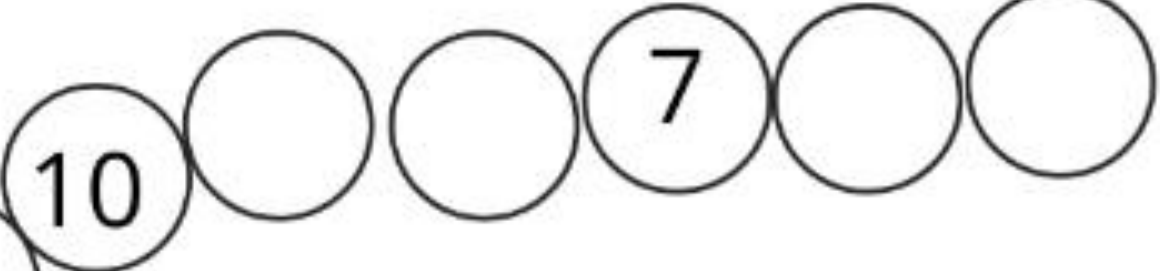


ESTRE ____




MATEMÁTICA

1) AJUDE O PAPAÍ NOEL CHEGAR ATÉ OS PRESENTES. COMPLETE A SEQUÊNCIA NUMÉRICA CORRETAMENTE.



DESAFIO



1. O GORRO E O SACO DO PAPAÍ NOEL SÃO VERDES.
2. PINTÉ AS ASAS DO ANJO DE LARANJA
3. A BENGALA É COLORIDA.
4. A ÁRVORE DE NATAL É AMARELA.
5. PINTÉ O LAÇO DO PRESENTE DE AZUL
6. CIRCULE DE AZUL OS PÉS DO ANJO.
7. AS ORELHAS DA RENA É MARROM.
8. O NARIZ DA RENA É VERMELHA



MATEMÁTICA

1. Pinte conforme a legenda.

1. VERDE
2. VERMELHO
3. AMARELO
4. AZUL



FONTE: IDEIA CRIATIVA

LÍNGUA PORTUGUESA

VOCÊ CONHECE OS SÍMBOLOS DO NATAL? LIGUE CADA UM AO SEU NOME.



ÁRVORE



VELA



BOLA



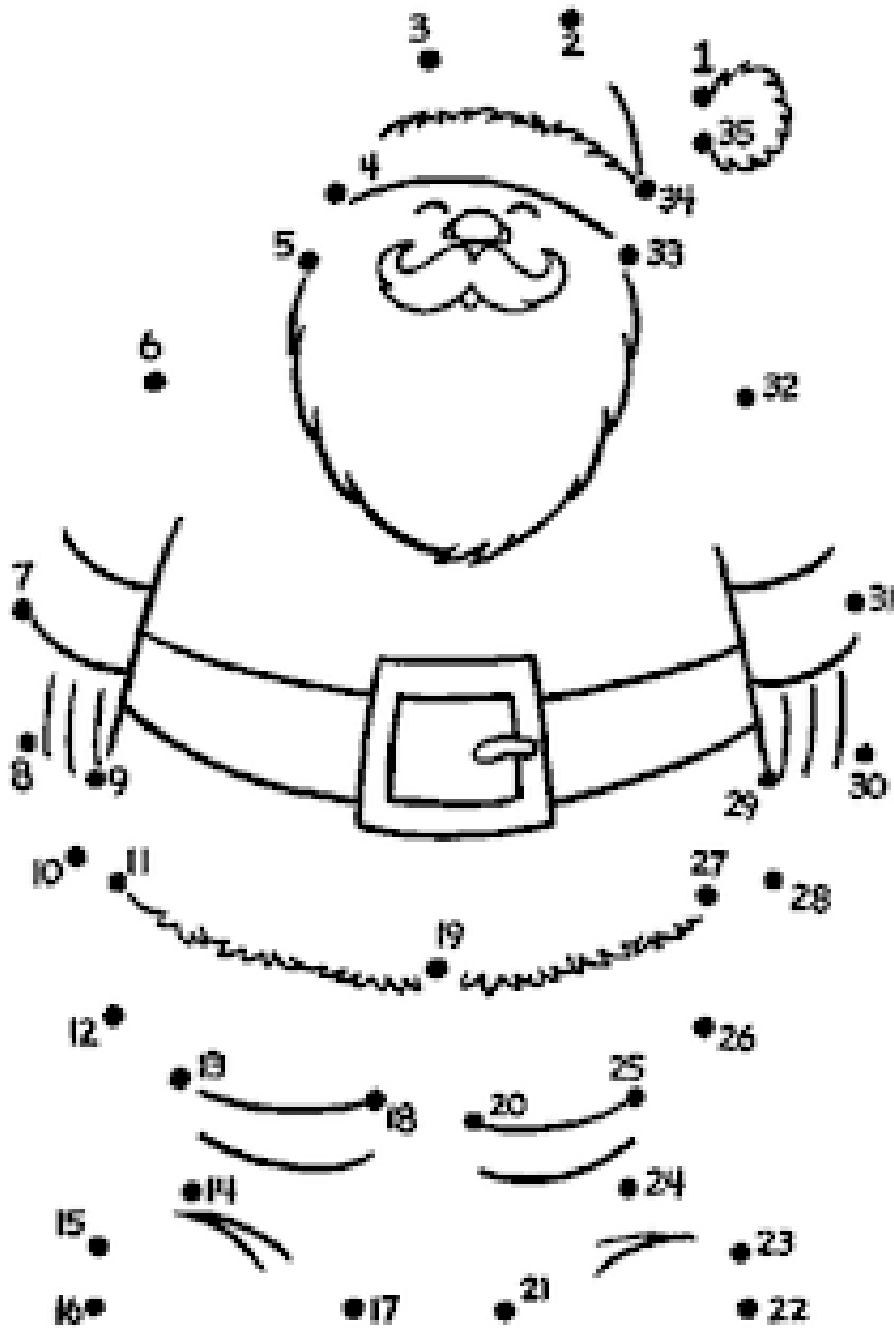
BOTA



PAPAI NOEL

MATEMÁTICA


LIGUE OS PONTOS



FONTE: JARDIM COLORIDO DA TIA LIU

LÍNGUA PORTUGUESA

AMOR! COMPLETE A CRUZADINHA COM OS NOMES DE ALGUNS SÍMBOLO DO NATAL.



- 1- ANJO
- 2- ESTRELA
- 3- PRESENTE
- 4- MANJEDOURA
- 5- REIS

MATEMÁTICA

COMPLETAR AS ÁRVORES DE NATAL COM O NÚMERO DE BOLINHAS PEDIDAS:

5



8



9

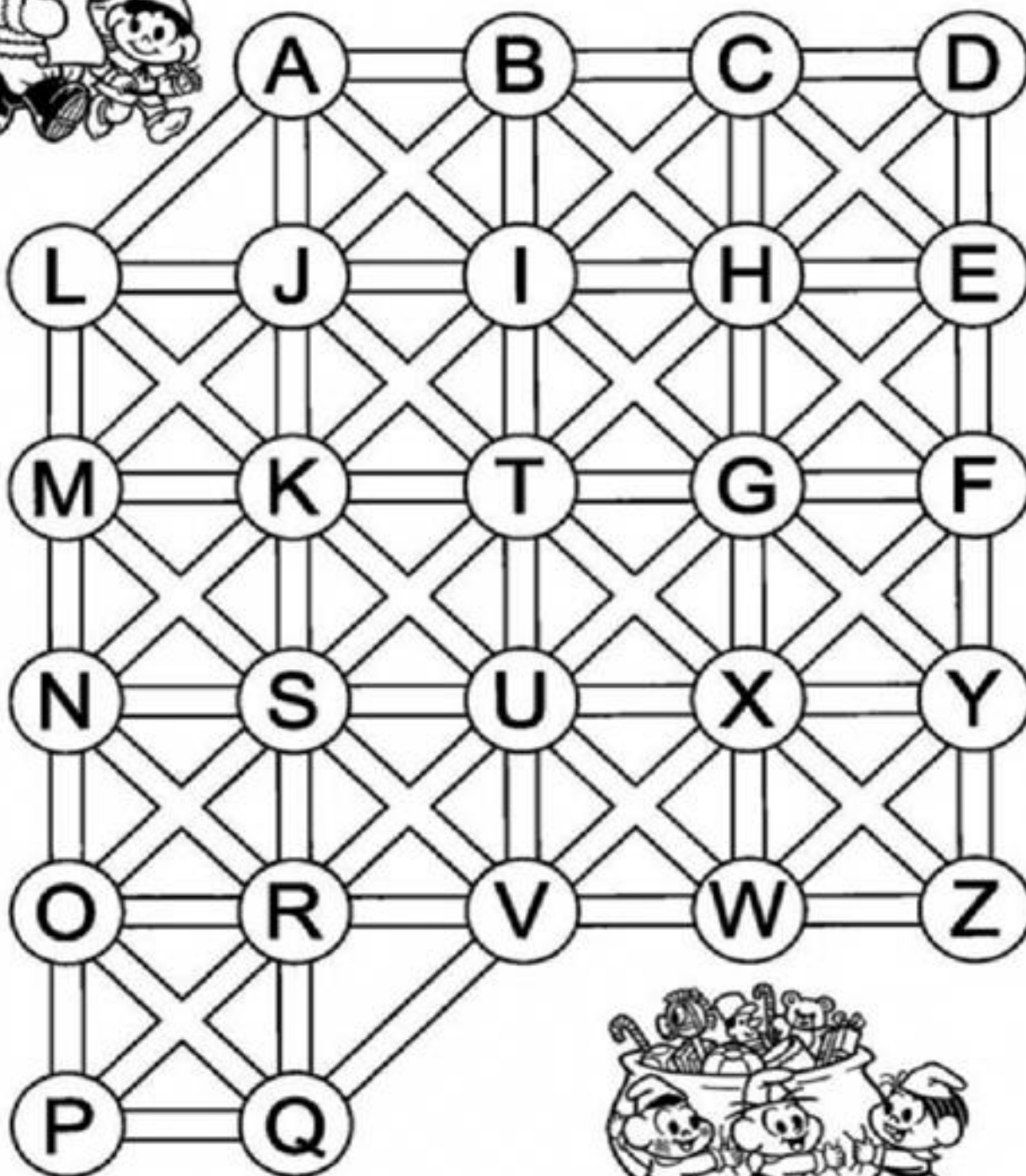


7

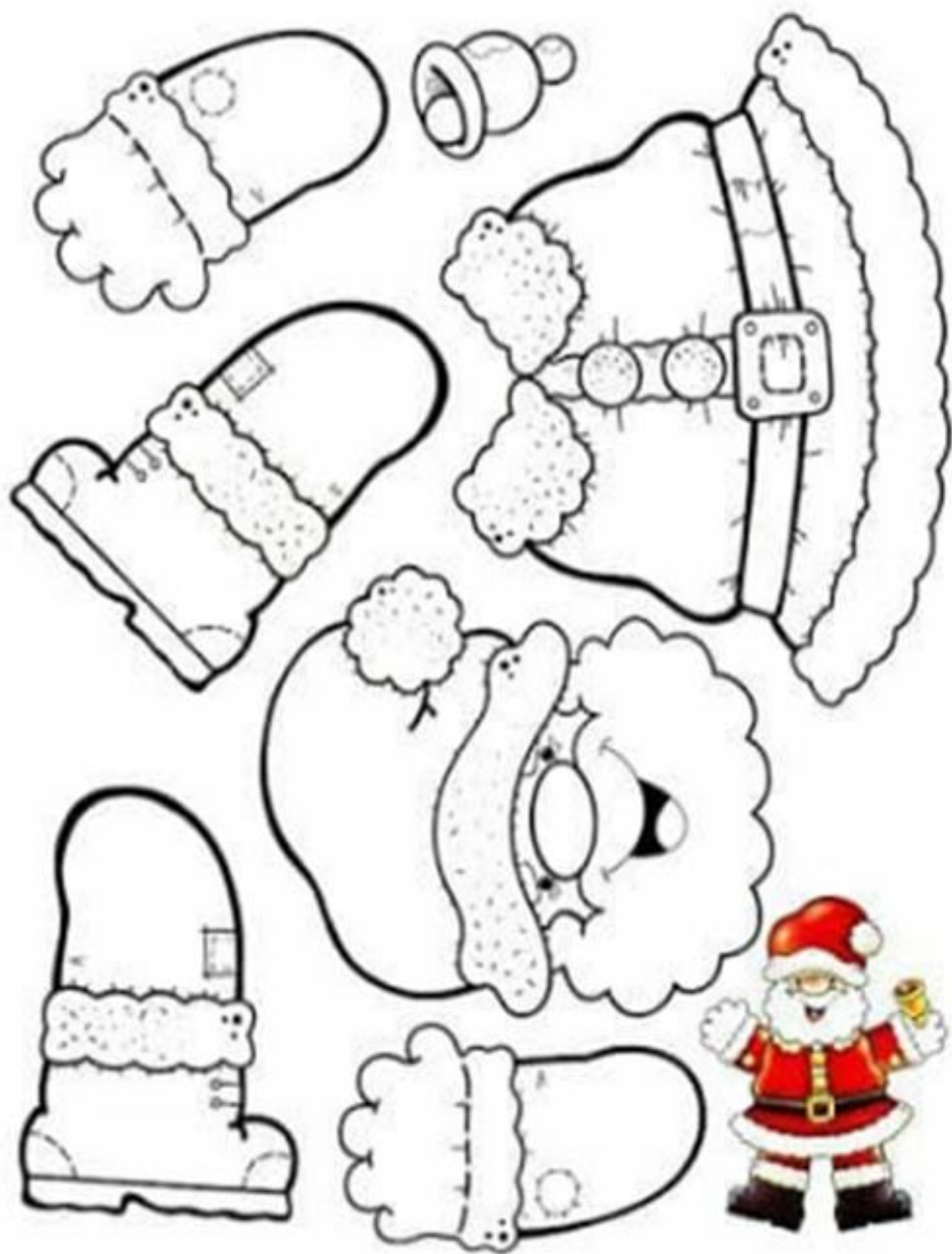


LÍNGUA PORTUGUESA

VAMOS LEVAR O PAPAÍ NOEL ATÉ OS PRESENTES
SEGUINDO A ORDEM DO ALFABETO!



VAMOS RECORTAR E MONTAR O PAPAÍ NOEL?



PINTE, RECORTE O CARTÃO E DÊ PARA ALGUÉM MUITO ESPECIAL

www.cantinhodosaber.com.br

"E que hoje vos nasceu, na cidade de Davi, o Salvador, que é Cristo, o Senhor" (Lc 2,11).

