



PREFEITURA DA ESTÂNCIA TURÍSTICA DE
IBIÚNA
Por uma Ibiúna próspera. Investindo no presente, gerando o futuro.
SECRETARIA DE EDUCAÇÃO



E. M. LUIZ GONZAGA SOARES



4º BIMESTRE

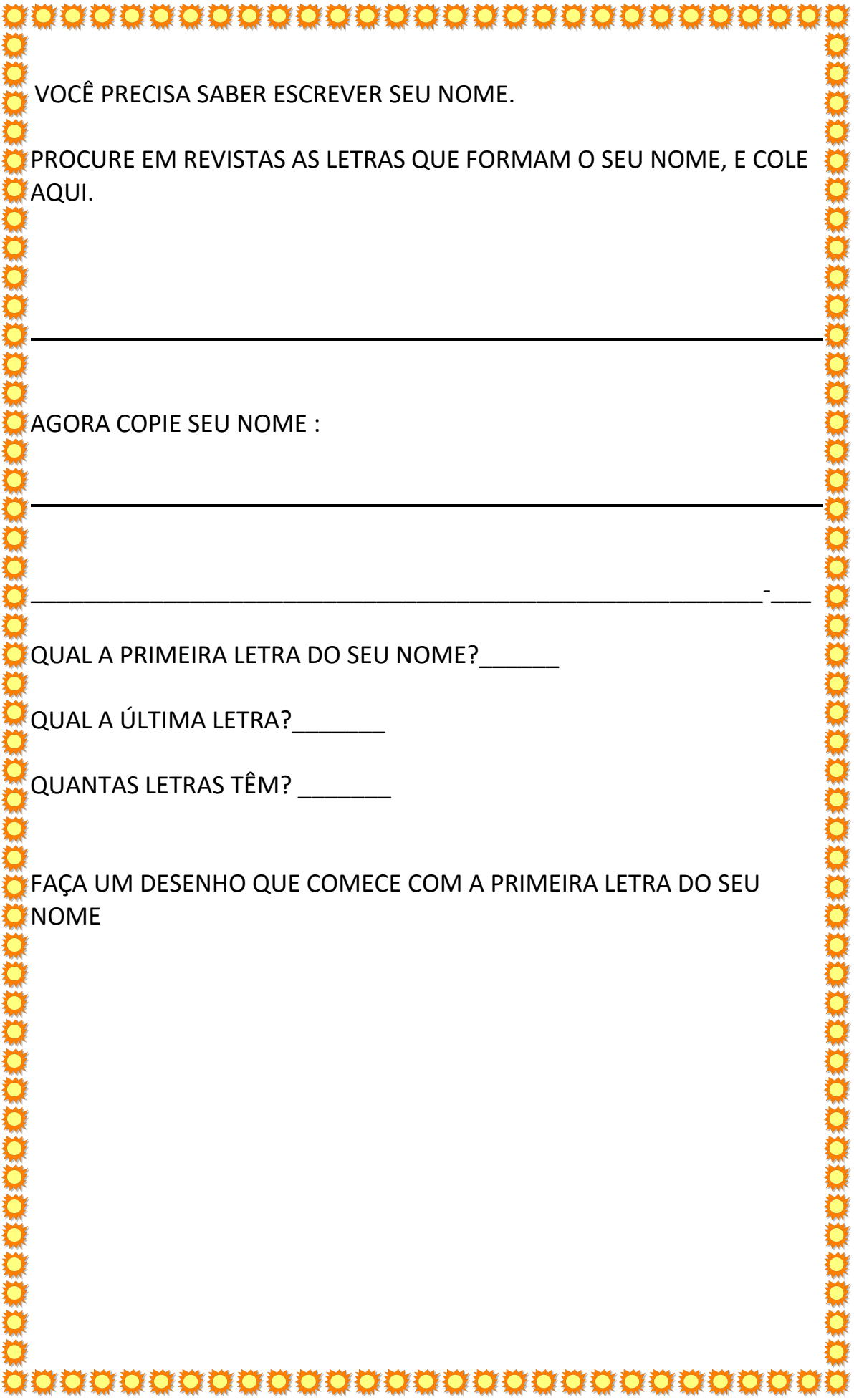
15ª Apostila

ATIVIDADES REFERENTES AOS DIAS:
01,02,03,,06,07,08,09,10,13 e 14

NOME

:FASE:

PROFESSORA:LANA



VOCÊ PRECISA SABER ESCREVER SEU NOME.

PROCURE EM REVISTAS AS LETRAS QUE FORMAM O SEU NOME, E COLE AQUI.

AGORA COPIE SEU NOME :

QUAL A PRIMEIRA LETRA DO SEU NOME? _____

QUAL A ÚLTIMA LETRA? _____


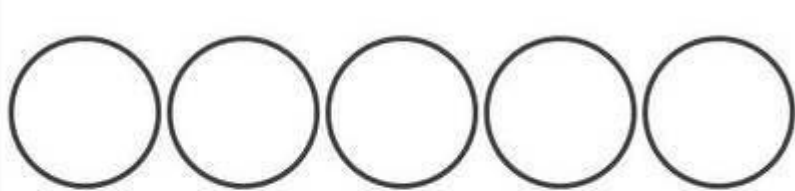
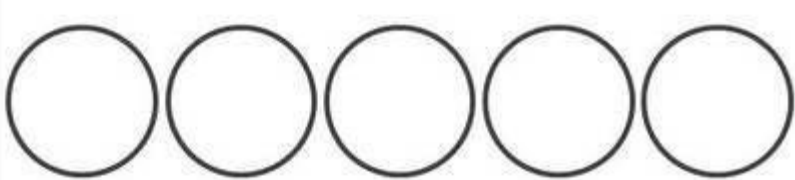
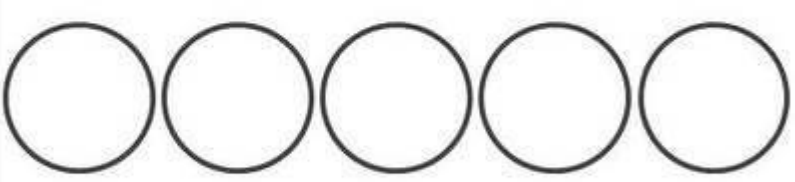
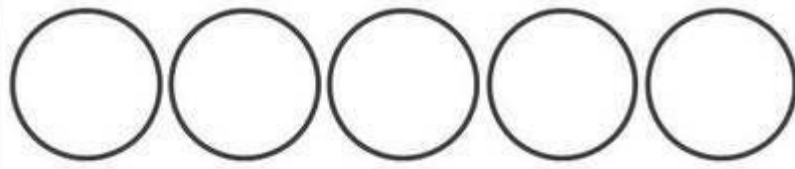
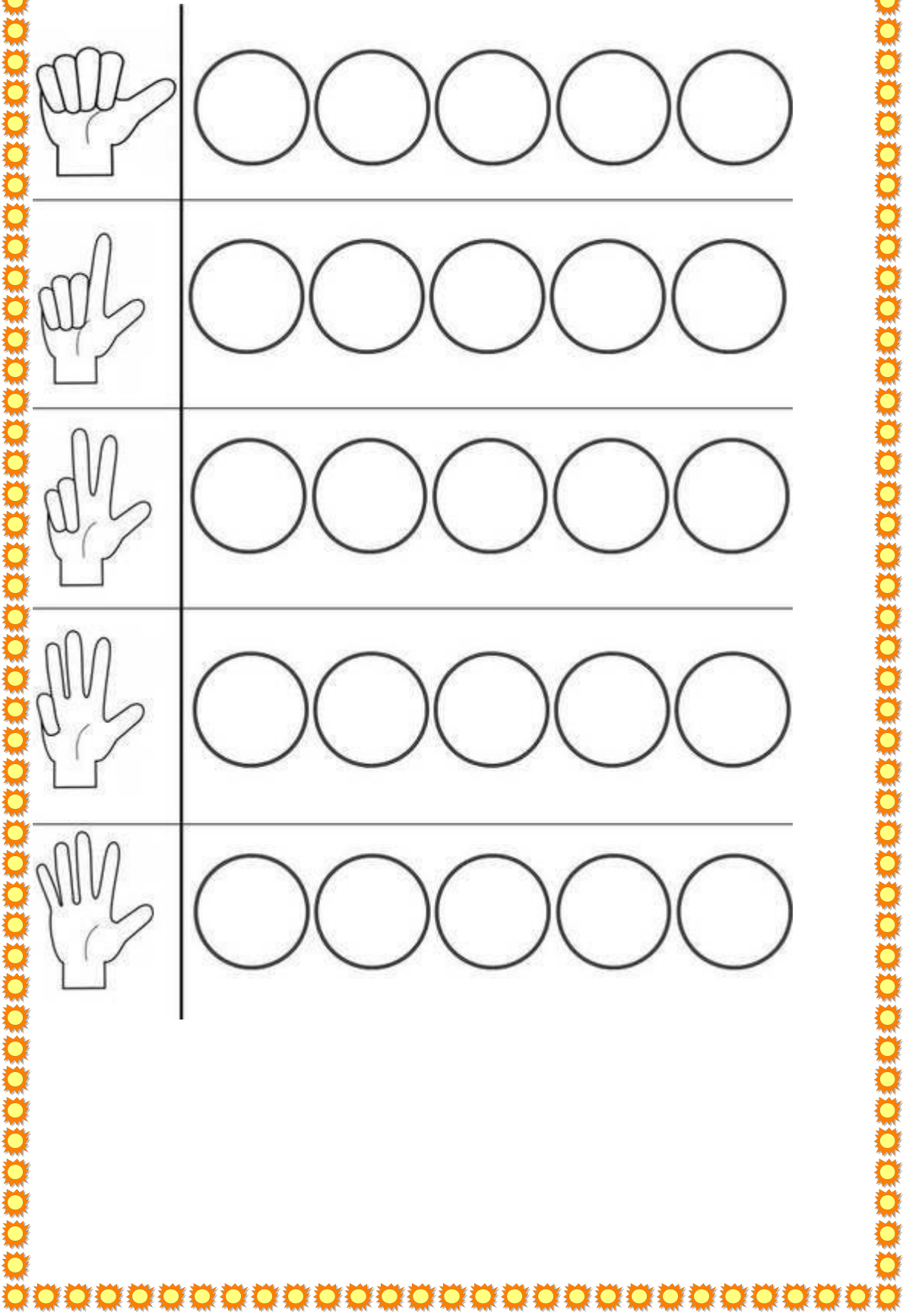
QUANTAS LETRAS TÊM? _____


FAÇA UM DESENHO QUE COMECE COM A PRIMEIRA LETRA DO SEU NOME



NOME; _____

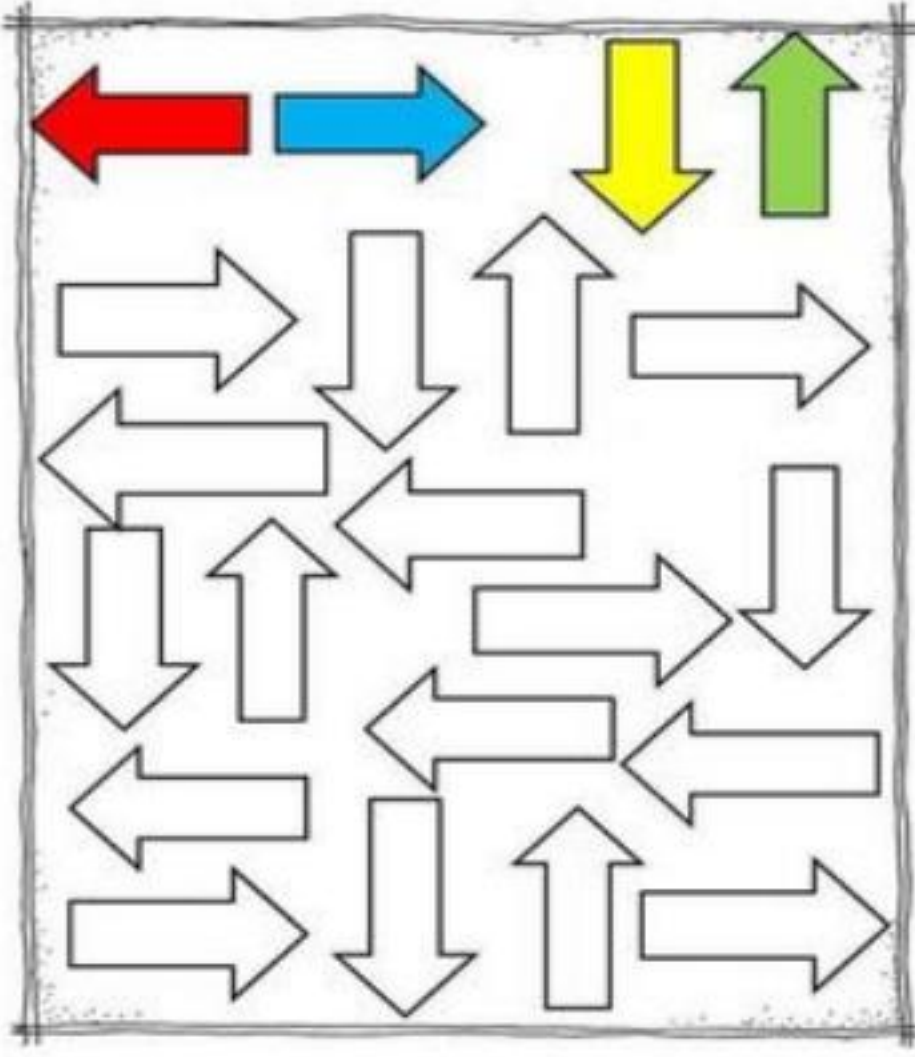
OBSERVE O PEDIDO E PINTE DE ACORDO








NOME: _____





























OBSERVE O SENTIDO DAS FLECHAS E PINTE DE ACORDO



NOME: _____

OBSERVE A LEGENDA E COMPLETE O QUADRO

		
1	2	3



NOME _____

DATA / /

©2008educativos

ATIVIDADE COM ALFABETO - EDUCAÇÃO INFANTIL

Complete a sequência do alfabeto e pinte os desenhos.













A		C		E	
	H		J		L
M		O		Q	
	T		V		X
Y					

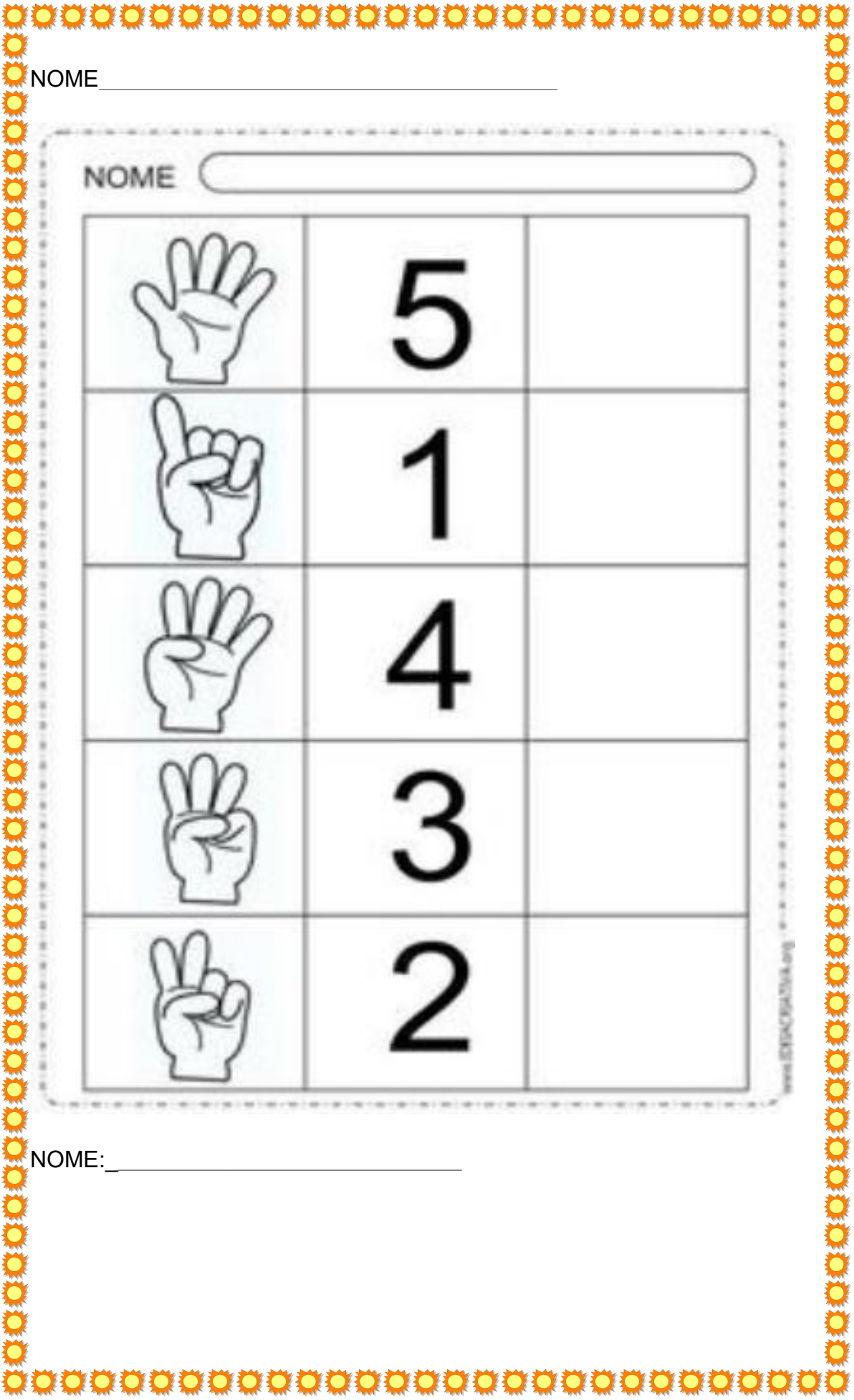









NOME _____

PINTE O NUMERAL QUE INDICA A QUANTIDADE DE CADA CONJUNTO:

	<input type="checkbox"/> 2 <input type="checkbox"/> 3 <input type="checkbox"/> 4		<input type="checkbox"/> 3 <input type="checkbox"/> 4 <input type="checkbox"/> 5
	<input type="checkbox"/> 4 <input type="checkbox"/> 5 <input type="checkbox"/> 6		<input type="checkbox"/> 2 <input type="checkbox"/> 3 <input type="checkbox"/> 4
	<input type="checkbox"/> 1 <input type="checkbox"/> 2 <input type="checkbox"/> 3		<input type="checkbox"/> 5 <input type="checkbox"/> 6 <input type="checkbox"/> 7
	<input type="checkbox"/> 6 <input type="checkbox"/> 7 <input type="checkbox"/> 8		<input type="checkbox"/> 1 <input type="checkbox"/> 2 <input type="checkbox"/> 3
	<input type="checkbox"/> 3 <input type="checkbox"/> 4 <input type="checkbox"/> 5		<input type="checkbox"/> 1 <input type="checkbox"/> 2 <input type="checkbox"/> 3



NOME _____

NOME <input type="text"/>		
	5	
	1	
	4	
	3	
	2	

www.eduplayground.com

NOME: _____

NOME: _____ DATA: _____

ESCOLA: _____ PROF.(A): _____

ESCREVA A INICIAL DE CADA DESENHO:



A - E - I - O - U

Nome: _____

Data: ___/___/___

★ ESCREVA SEU NOME NO ESPAÇO ABAIXO:

★ PINTE NO ALFABETO AS LETRAS USADAS PARA
ESCREVER O SEU NOME.

A B C D E


F G H I J K

L M N O P

Q R S T U

V W X Y Z





NOME _____

ESCOLHA UMA FIGURA E ESCREVA O NOME DELA(MAS TEM QUE SER DO SEU JEITO)

SERES VIVOS
VAMOS PINTAR APENAS OS SERES VIVOS?

Pequenos Grandes Pensantes

NOME; _____

QUAL É A LETRA INICIAL DO NOME DOS DESENHOS?





ASSISTA ESSA LINDA HISTÓRIA DE NATAL

DESENHE O QUE VOCÊ MAIS GOSTOU

O Primeiro Natal - A História do Natal Contada pelas Crianças





PINTE BEM BONITO

FELIZ NATAL
JESUS NASCEU






VAMOS CANTAR ESSA LINDA CANÇÃO?

VEM CHEGANDO O NATAL - Aline Barros - Coreografia | Cássia Wood



APRENDA ESSA COREOGRAFIA GRAVE E POSTE NO GRUPO



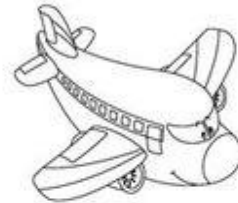


FAÇA UM LINDO DESENHO SOBRE O NATAL

NOME: _____ DATA: _____

PINTE AS IMAGENS QUE INICIAM COM A LETRA DESTACADA:

A



E



I




O



U




@atividades_anosiniciais



NOME: _____

JOGO DOS 5 ERROS





NOME: _____

UMA CASA



VAMOS COLORIR TODOS OS NÚMEROS ESCONDIDOS.
DIGA O NOME DE CADA UM DELES.





NOME: _____

OBSERVE ESSE CARACOL E FAÇA OUTRO IGUAL, USANDO ESTE DE MODELO





REFERÊNCIAS

https://www.youtube.com/watch?v=My4oHRn4E-A&ab_channel=MimoseFeltros
https://www.youtube.com/watch?v=ftUdRyHADnU&ab_channel=C%C3%A1ssiaWoodKids
<https://br.pinterest.com/pin/7318418136223539/>