

# APOSTILA 15/2021 (última)

DE 30 de Novembro até 10 de dezembro de 2021.




E.M. JOÃO CARDOSO DE MORAES – IBIÚNA/SP  
Professora: Regina Bracale – 2º Ano B - 2021

ALUNO: \_\_\_\_\_

DEVOLUÇÃO DESTA APOSTILA EM 13/12/2021

**ATIVIDADES DO DIA 01**



**ASSISTA AO VÍDEO QUE POSTEI NO GRUPO E LEIA O TEXTO ABAIXO COM AJUDA DA FAMÍLIA.**

LEIA:

QUERIDO AMIGUINHO



NESTE NATAL QUEREMOS LHE OFERECER  
UM PRESENTE PARA O ANO TODO,  
A COMPANHIA DO RATINHO FELÍCIO E SUA TURMA.  
DESTA VEZ, ELES MOSTRARÃO A VOCÊ COMO SÃO  
IMPORTANTES OS  
VALORES E OS SENTIMENTOS QUE TRAZEMOS NO  
CORAÇÃO  
E COMO É BOM ESTAR ALEGRE E  
DE BEM COM A VIDA.  
QUE VOCÊ E TODAS AS CRIANÇAS  
GUARDEM PARA SEMPRE OS  
PRECIOSOS PRESENTES DO FELÍCIO,  
E TENHAM  
UM NATAL MARAVILHOSO E MUITO FELIZ.

ATIVIDADES DO DIA 01



FAÇA O QUE SE PEDE.

MARQUE UM QUADRINHO QUE MOSTRA O NÚMERO DE RATINHOS DA FIGURA:




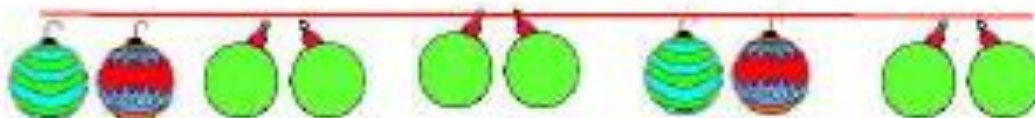
4

5


6

7

MARQUE O QUADRINHO DO ENEITE COM MAIS BOLAS:



**ATIVIDADES DO DIA 02**



**LEIA NOVAMENTE O TEXTO E COMPLETE COM AS PALAVRAS DO QUADRO ABAIXO.**

IMPORTANTES VALORES SENTIMENTOS  
ALEGRE TODAS CRIANÇAS PRECIOSOS  
MARAVILHOSO FELIZ



COMO SÃO \_\_\_\_\_ OS \_\_\_\_\_ E  
OS \_\_\_\_\_ QUE TRAZEMOS NO \_\_\_\_\_  
E COMO É BOM ESTAR \_\_\_\_\_ E DE BEM COM  
A VIDA.

QUE VOCÊ E \_\_\_\_\_ AS \_\_\_\_\_ GUARDEM  
PARA SEMPRE OS \_\_\_\_\_ PRESENTES DO  
FELÍCIO, E TENHAM UM NATAL \_\_\_\_\_ E  
MUITO \_\_\_\_\_.

ATIVIDADES DO DIA 02




FAÇA O QUE SE PEDE.

O FELÍCIO FELIZ DECOROU A ÁRVORE DE NATAL COM BOLAS COLORIDAS. CONTE E REGISTRE:



**ATIVIDADES DO DIA 03**



**FAÇA O QUE SE PEDE.**

ESCREVA O NOME DO RATINHO:

\_\_\_\_\_

\_\_\_\_\_



LEIA E MARQUE A RESPOSTA CORRETA:

**FELÍCIO DA SILVA FELIZ**



É UM:



GATINHO




RATINHO



COELHINHO

**ATIVIDADES DO DIA 03**



**FAÇA O QUE SE PEDE.**

VEJA OS SAQUINHOS DE PRESENTES QUE FELÍCIO TINHA PARA DISTRIBUIR:



HOJE FELÍCIO JÁ DISTRIBUIU A METADE DOS SAQUINHOS DE PRESENTES.


MARQUE O QUADRINHO QUE MOSTRA A QUANTIDADE DE SAQUINHOS DE PRESENTES QUE FELÍCIO JÁ DISTRIBUIU:

- 2
- 3
- 4
- 5



DESENHE A QUANTIDADE DO QUADRINHO QUE VOCÊ MARCOU:

**ATIVIDADES DO DIA 04**



**COM AJUDA DA FAMÍLIA LEIA O TEXTO ABAIXO E RESPONDA.**

FELÍCIO FELIZ  
QUER CELEBRAR...



E A TODOS DISTRIBUIR.

VALORES, SENTIMENTOS COM ALEGRIA E EMOÇÃO.

E NA NOITE DE NATAL...

PRESENTEAR COM O CORAÇÃO.

A TODAS AS CRIANÇAS DE TODO O LUGAR.

PACOTES DE AMIZADE, TERNURA E MUITA PAZ...

O RATINHO FELIZ VAI ENTREGAR

E FELIZ NATAL, VAI DESEJAR!

FELÍCIO FELIZ QUER A TODOS DISTRIBUIR.



LIVROS E BRINQUEDOS.




VALORES E SENTIMENTOS.



BALAS E PIRULIOS.



ATIVIDADES DO DIA 04



FAÇA O QUE SE PEDE.

FELÍCIO PRESENTEIA A TODOS COM O:



CAMINHÃO



CORAÇÃO



CASARÃO

FELÍCIO PRESENTEIA A TODAS AS CRIANÇAS DE TODO O LUGAR COM PACOTES DE AMIZADE, TERNURA E MUITA PAZ...




LEIA ECOPIE:

PACOTES DE AMIZADE, TERNURA E MUITA PAZ...

---

---

## ATIVIDADES DO DIA 04



**FAÇA O QUE SE PEDE.**

FELÍCIO TEM 10 SAQUINHOS PARA SEREM DIVIDIDOS IGUALMENTE ENTRE 2 CRIANÇAS:




MARQUE O QUADRINHO QUE MOSTRA QUANTOS SAQUINHOS FICARÃO COM CADA CRIANÇA:

<input type="checkbox"/>	2
<input type="checkbox"/>	4
<input type="checkbox"/>	6
<input type="checkbox"/>	8

DESENHE OS SAQUINHOS PARA CADA CRIANÇA:




**ATIVIDADES DO DIA 05**




**RESPONDA O QUE SE PEDE.**

**FELÍCIO SEMPRE FELIZ, ADORA COMEMORAR**

**O QUE FELÍCIO ESTÁ COMERANDO NA HISTÓRIA:**



**ANIVERSÁRIO**



**FORMATURA**



**NATAL**

**LEIA E COPIE:**

**FELÍCIO LEVA CAIXAS DE ALEGRIA,**




**PACOTES DE MUITO AMOR**

**TODOS BEM EMBRULHADOS,**

**COM FITAS DE TODA COR.**

## ATIVIDADES DO DIA 05



**RESPONDA O QUE SE PEDE.**

FELÍCIO PLANTOU DUAS FILEIRAS COM 5 PINHEIROS EM CADA UMA PARA SEREM ENFEITADOS NO NATAL. VEJA UMA DAS FILEIRAS PLANTADAS POR FELÍCIO:




MARQUE O QUADRINHO QUE INDICA QUANTOS PINHEIROS FELÍCIO PLANTOU NO TOTAL DAS DUAS FILEIRAS:

- 2
- 5
- 8
- 10



DESENHE O TOTAL DE PINHEIROS:

**ATIVIDADES DO DIA 06**



**RESPONDA O QUE SE PEDE.**

APÓS OUVIR A HISTÓRIA MARQUE O QUADRINHO QUE MOSTRA COMO ERA O RATINHO FELÍCIO:




CUIDADOSO

FELIZ

CURIOSO

ESCREVA A PALAVRA DO QUADRINHO QUE VOCÊ PINTOU:

QUANTAS LETRAS TÊM ESSA PALAVRA? REGISTRE:




ESSA PALAVRA TEM

VOGAIS E

CONSOANTES.

**ATIVIDADES DO DIA 06**



**RESPONDA O QUE SE PEDE.**

FELÍCIO VIAJOU POR UMA SEMANA PARA ENTREGAR OS PACOTES DOS SENTIMENTOS PRECIOSOS:



MARQUE UM QUADRINHO QUE MOSTRA O QUADRINHO COM O NÚMERO DE DIAS QUE FELÍCIO VIAJOU:

- 5
- 6
- 7
- 8

ESCREVA OS DIAS DA SEMANA:

---

---

---

---

ATIVIDADES DO DIA 07



COMPLETE COM AS LETRAS QUE FALTAM.



	<b>E</b>		<b>I</b>		<b>I</b>	<b>O</b>
--	----------	--	----------	--	----------	----------

<b>F</b>		<b>L</b>		<b>C</b>		
----------	--	----------	--	----------	--	--



	<b>A</b>		<b>I</b>			<b>O</b>
--	----------	--	----------	--	--	----------

<b>R</b>		<b>T</b>		<b>NH</b>	
----------	--	----------	--	-----------	--

ATIVIDADES DO DIA 07



RESPONDA O QUE SE PEDE.

VEJA AS SEIS RENAS QUE FELÍCIO FELIZ TEM:



PAPAI NOEL TEM O DOBRO DESSA QUANTIDADE DE RENAS.

MARQUE O QUADRINHO QUE INDICA QUANTAS RENAS PAPAI NOEL TEM:

10

11

12


13

DESENHE AS RENAS DO PAPAI NOEL:

A large, empty rectangular box with a red border, intended for drawing the reindeer of Santa Claus.




**ATIVIDADES DO DIA 08**



**RESPONDA O QUE SE PEDE.**

**LEIA:**



**FELÍCIO LEVA CAIXAS DE ALEGRIA,  
PACOTES DE MUITO AMOR  
TODOS BEM EMBRULHADOS,  
COM FITAS DE TODA COR.**



**ESCREVA O QUE VOCÊ ACHA QUE FELÍCIO LEVAVA NAS CAIXAS:**



\_\_\_\_\_



\_\_\_\_\_




\_\_\_\_\_

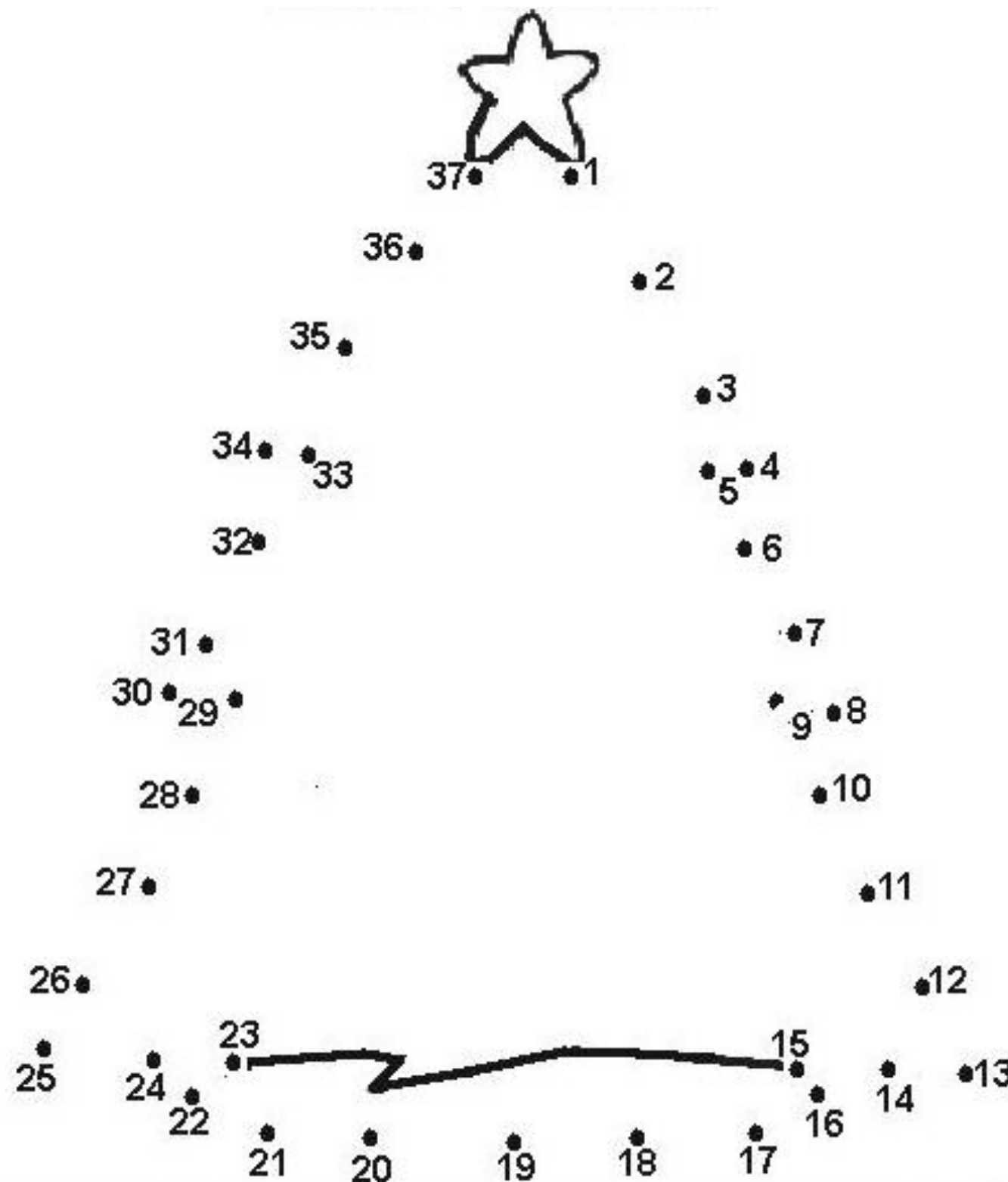


\_\_\_\_\_

ATIVIDADES DO DIA 08



LIGUE OS PONTOS SEGUINDO A ORDEM NUMÉRICA, PINTE E  
DOCORE BEM BONITO.

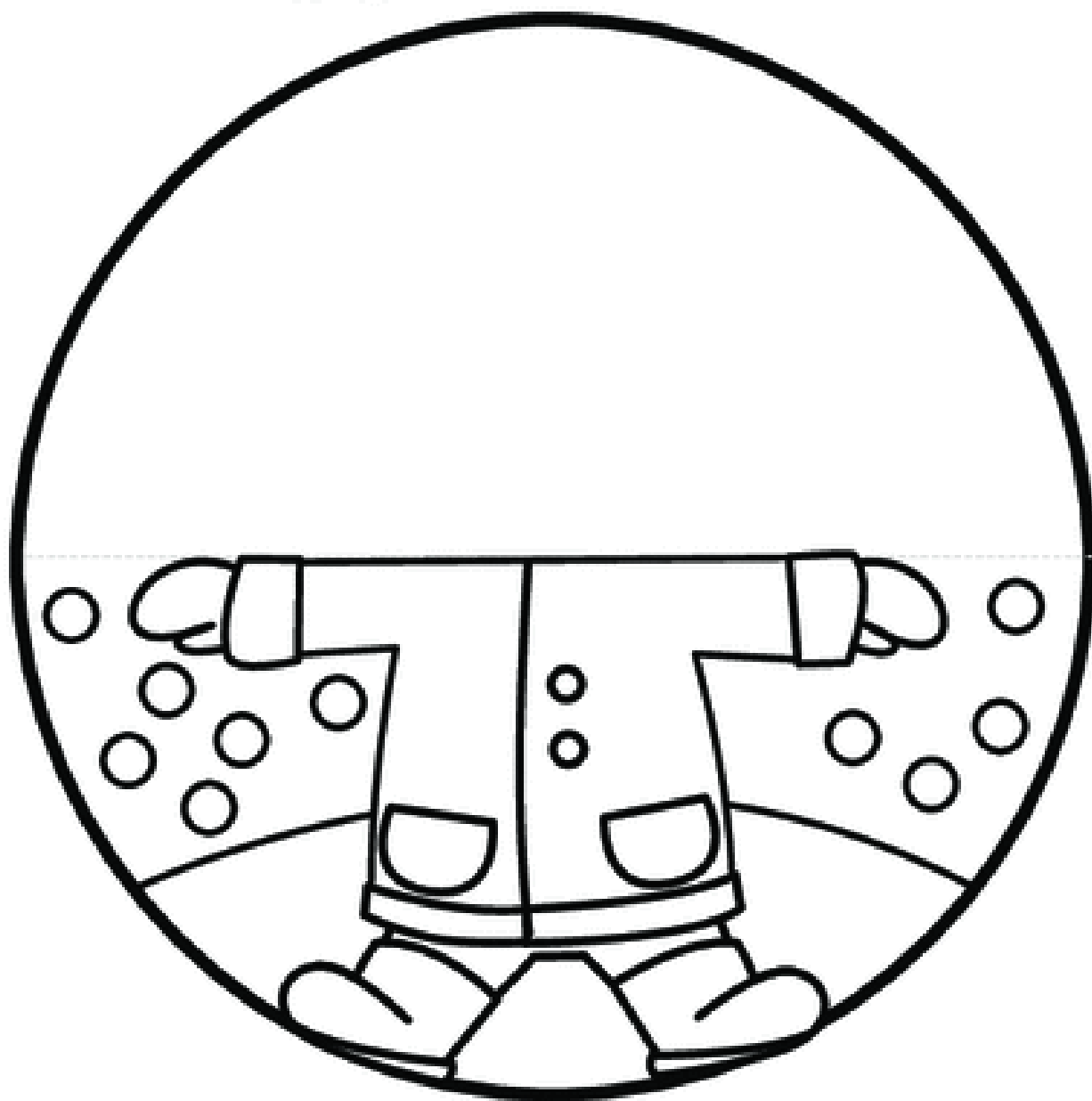
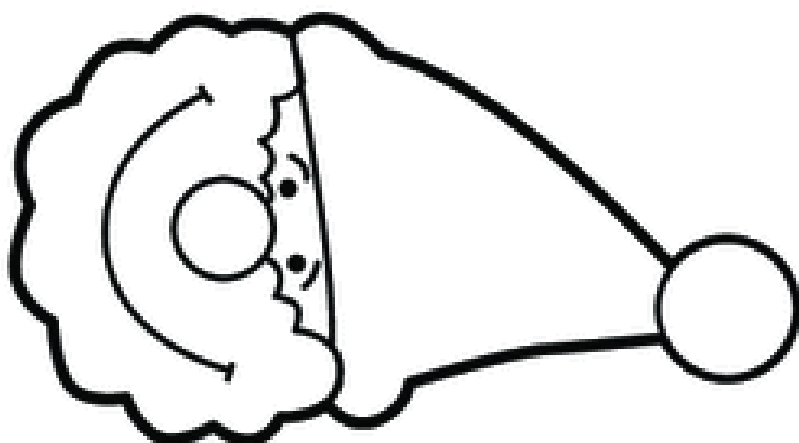


**ATIVIDADES DO DIA 09**



**VAMOS MONTAR UM BONECO DO PAPAI NOEL?  
VEJA O MODELO ABAIXO. PINTE, RECORTE E MONTE O SEU.**





RECORTE NO CONTORNO, DOBRE  
NA LINHA PONTILHADA.

COLE A CABEÇA NO CORPO.

## **REFERÊNCIAS**

### INTERNET:

- <https://atividadesparaprofessores.com.br/atividades-livro-sonho-natal-1-ano/>
- <https://misturadealegria.blogspot.com/>
- <http://krokotak.com/>