



E.M. “Luiz Gonzaga Soares”

15º APOSTILA

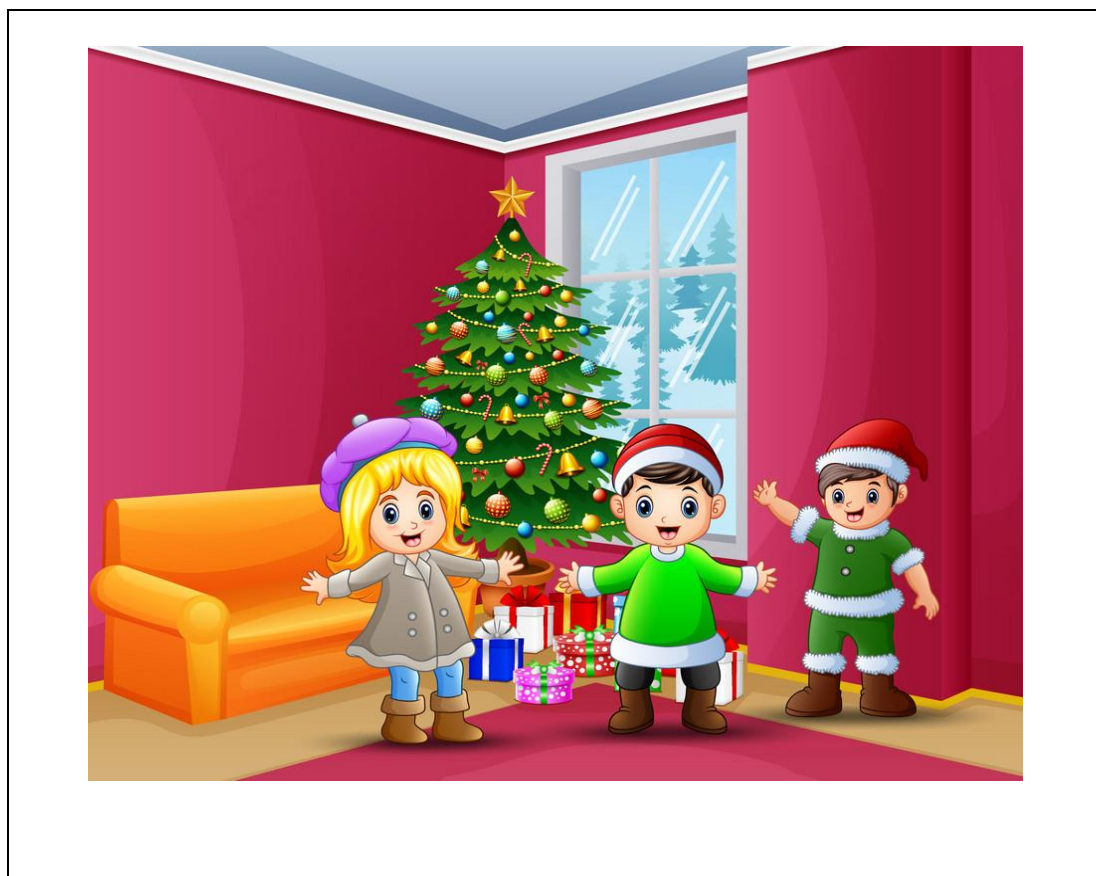
Atividades Remotas referentes aos dias:

01, 02, 03, 06, 07, 08, 09, 10, 13 e 14 de dezembro

(10 Dias)

4º BIMESTRE - 4º ANO A

Professora: Eliana A. Ribeiro do Nascimento



Nome Completo:

Leia o texto abaixo e responda as questões:

A Árvore de Natal

O Natal na casa de Dona Marli sempre foi comemorado com muito entusiasmo.

Uma grande árvore sem enfeites era colocada na sala. As bolas coloridas ficavam dentro de uma cesta, pertinho da árvore. E todas as vezes que alguém fazia uma boa ação, colocava uma bola colorida na árvore.


Por isso, seus filhos Pedrinho e Carla procuravam ser obedientes e ajudá-la. Eles queriam colocar muitas bolas na árvore!

Pedrinho, outro dia, colocou uma bola na árvore porque pediu desculpas a um colega, a quem havia ofendido.

Dona Marli se orgulhava em explicar para todas as visitas:

- A nossa Árvore de Natal é enfeitada e colorida de boas ações!

Marielise Ferreira - Hora da Escola II - Edelbra



- ◆ Circule os nomes dos personagens que aparecem na história.
- ◆ Por que as bolas da Árvore de Natal da casa de Dona Marli ficavam na cesta, perto da árvore?

◆ Retire do texto:

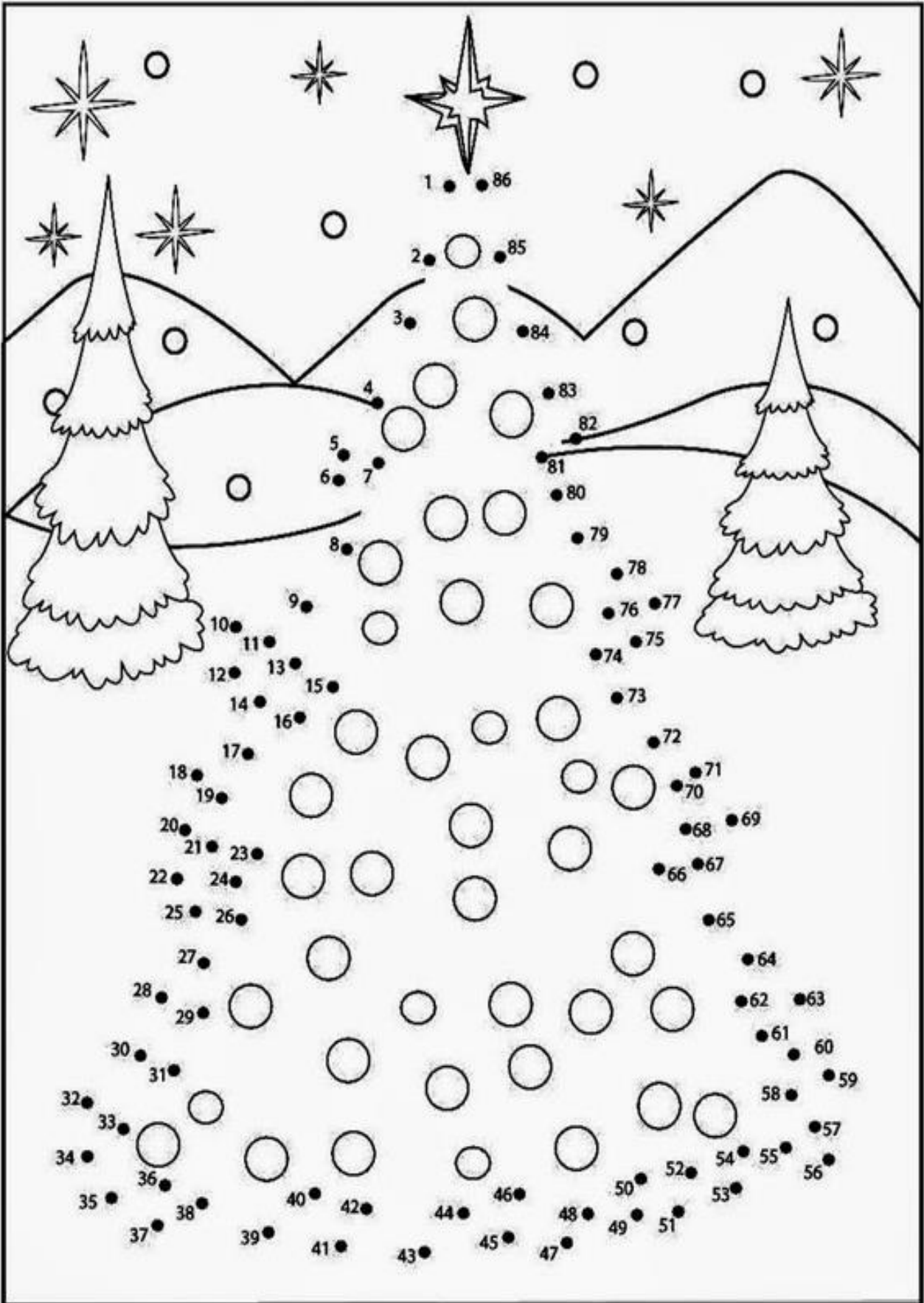
um substantivo próprio _____

um substantivo comum _____

a qualidade das bolas _____



LIGUE OS PONTOS E VEJA O QUE SE FORMA.



CRUZADINHA NATALINA

LEIA AS DICAS, COLOQUE OS NÚMEROS NAS FIGURAS CORRETAS E COMPLETE A CRUZADINHA:

1. FIGURA NATALINA FORMADA POR MARIA, JOSÉ E O MENINO JESUS.

2. OBJETO METÁLICO COM PÊNDULO QUE AO SER BALANÇADO FAZ BARULHO.

3. EM LUGARES MUITO FRIOS, AS CRIANÇAS MONTAM ESTA FIGURA COM NEVE.

4. PLANTA DECORADA COM BOLAS E ENFEITES NA ÉPOCA DO NATAL.

5. OBJETO CIRCULAR DECORATIVO USADO PARA ENFEITAR AS PORTAS.

6. ANIMAL MAMÍFERO QUE É CONHECIDO POR PUXAR O TRENÓ DO PAPAÍ NOEL.

7. MEIO DE TRANSPORTE PUXADO POR ANIMAIS PRÓPRIO PARA NEVE.

8. DIZEM QUE ELE VIVE NO CÉU. SUA IMAGEM TEM ASAS, USA ROUPAS LONGAS E TEM UMA AURÉOLA.

9. HOMEM IDOSO, COM BARBA E BIGODE BRANCOS, QUE USA ROUPA VERMELHA.

10. PEQUENO SER COM ORELHAS PONTUDAS, QUE AJUDA PAPAÍ NOEL A CONSTRUIR BRINQUEDOS.

Leia o texto com muita atenção e responda as questões:



Jesus nasceu! É Natal!...



Um dia especial

Isabel Cristina Silveira Soares

Era dia de enfeitar a árvore de Natal.

Vítor levantou cedo e começou a enfeitá-la.

Na árvore, ele colocou bolas coloridas, laços dourados, estrelas e outros enfeites.

Vítor trabalhou o dia inteiro e sua árvore ficou linda!

Ao final do dia, toda a família se juntou ao redor da árvore para fazer uma prece de agradecimento a Deus por mais um Natal que estava chegando.

Parece que até a árvore agradeceu, pois suas estrelas brilhavam e piscavam como as estrelas do céu.



Estudando o texto

- 1) Numere os parágrafos do texto.
- 2) Escreva no retângulo abaixo o título do texto.

- 3) Qual é o nome da autora desse texto?

Produção de texto:

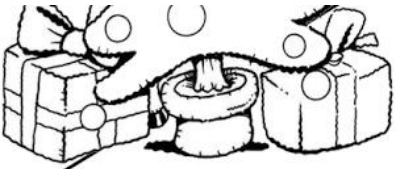
- 1) Escreva frases sobre cada cena e forme uma história.
Não se esqueça de lhe dar um título.

Título: _____









ATIVIDADE

MARCELO COMPROU 5 KITS DE GORROS NATALINOS PARA COMEMORAR COM SUA FAMÍLIA.

QUANTO MARCELO PAGOU PELOS 5 KITS?

- () R\$ 363,00
- () R\$ 350,00
- () R\$ 205,00
- () R\$ 100,00



O DONO DE UM SUPER MERCADO TINHA NO ESTOQUE 285 PANETONES. COMPROU MAIS 76 E DEPOIS VENDEU 85 DELES. QUANTOS PANETONES ELE TEM AGORA?



- () 276
- () 376
- () 476
- () 486

NO TRABALHO DE ARTES CARINA COLOU DIFERENTES FIGURAS NA BARBA DE PAPAÍ NOEL.























ESSAS FIGURAS TÊM EM COMUM

- () O MESMO TAMANHO.
- () O MESMO NÚMERO DE LADOS.
- () A FORMA DE QUADRADO.
- () A FORMA DE RETÂNGULO.

Resolva as subtrações:


Atividade

I-RESOLVA:

1.  $\begin{array}{r} 724 \\ -367 \\ \hline \end{array}$	2.  $\begin{array}{r} 998 \\ -409 \\ \hline \end{array}$	3.  $\begin{array}{r} 732 \\ -457 \\ \hline \end{array}$	4.  $\begin{array}{r} 422 \\ -263 \\ \hline \end{array}$	5.  $\begin{array}{r} 806 \\ -239 \\ \hline \end{array}$
6.  $\begin{array}{r} 982 \\ -386 \\ \hline \end{array}$	7.  $\begin{array}{r} 492 \\ -297 \\ \hline \end{array}$	8.  $\begin{array}{r} 890 \\ -539 \\ \hline \end{array}$	9.  $\begin{array}{r} 594 \\ -299 \\ \hline \end{array}$	10.  $\begin{array}{r} 982 \\ -396 \\ \hline \end{array}$
11.  $\begin{array}{r} 933 \\ -798 \\ \hline \end{array}$	12.  $\begin{array}{r} 644 \\ -285 \\ \hline \end{array}$	13.  $\begin{array}{r} 802 \\ -275 \\ \hline \end{array}$	14.  $\begin{array}{r} 823 \\ -245 \\ \hline \end{array}$	15.  $\begin{array}{r} 822 \\ -233 \\ \hline \end{array}$
16.  $\begin{array}{r} 438 \\ -279 \\ \hline \end{array}$	17.  $\begin{array}{r} 849 \\ -654 \\ \hline \end{array}$	18.  $\begin{array}{r} 832 \\ -657 \\ \hline \end{array}$	19.  $\begin{array}{r} 806 \\ -298 \\ \hline \end{array}$	20.  $\begin{array}{r} 903 \\ -450 \\ \hline \end{array}$

Arte

Resolva o labirinto, levando o Papai Noel até o seu trenó:



Pinte, recorte e monte o seu Papai Noel!



Referências

[https://2.bp.blogspot.com/-7RlvHeWUok/UKRGKx5WVil/AAAAAAAAABEn0/wg3NO_jc1cg/s1600/Natal+Produ%C3%A7%C3%A3o+de+Texto+Interpreta%C3%A7%C3%A3o+de+Texto+Atividades+Exerc%C3%ADcios+papai+noel+rena+tren%C3%B3+imprimir+\(63\).JPG](https://2.bp.blogspot.com/-7RlvHeWUok/UKRGKx5WVil/AAAAAAAAABEn0/wg3NO_jc1cg/s1600/Natal+Produ%C3%A7%C3%A3o+de+Texto+Interpreta%C3%A7%C3%A3o+de+Texto+Atividades+Exerc%C3%ADcios+papai+noel+rena+tren%C3%B3+imprimir+(63).JPG)

https://encrypted-tbn0.gstatic.com/images?q=tbn:ANd9GcSk4a9pnP1BO81hnmPdNe3MnijGoyhIZ_sn3WtS43mNFZVhnrEtASyxDwqvPSIDVoyCeus&usqp=CAU

<https://www.soescola.com/wp-content/uploads/2017/11/atividades-de-natal-educativas-imprimir-17.jpg>

<https://2.bp.blogspot.com/-AitIDmZUv6E/UoY0STGx2sI/AAAAAAAAAlwY/0bWGM7dhZA8/s1600/ATIVIDADE-NATALINA-PROBLEMAS-MATEM%C3%81TICA.png>

https://3.bp.blogspot.com/-HN2-dg-2Ezg/XBgak_OiTgl/AAAAAAAAABK5k/J3UvPbYEh3s7mvfclNTbucTCUJVqdw4wCLcBGAs/s1600/PicsArt_12-17-05.06.10.jpg

<https://i.pinimg.com/originals/10/c0/b4/10c0b423e6144537441a8cf3273e9410.png>