



PREFEITURA DA ESTÂNCIA TURÍSTICA DE
IBIÚNA
Por uma Ibiúna próspera. Investindo no presente, gerando o futuro.
SECRETARIA DE EDUCAÇÃO



ESCOLA MUNICIPAL: “BENEDITO DOMINGUES VIEIRA”

APOSTILA DE ATIVIDADES / BRINCADEIRAS NÃO PRESENCIAIS

15° APOSTILA

FASE: I A

TURNO: MANHÃ

PROFESSORA: NEIDE DE OLIVEIRA

ATIVIDADES DO PERÍODO DE 01/12 A 14/12/2021



DEZEMBRO 2021

Conforme Orientação Pedagógica -Nº 19 de 22/11/2021 da Secretaria Municipal de Educação
de Ibiúna.

E.M. "BENEDITO DOMINGUES VIEIRA"

NOME: _____

PROFESSORA: NEIDE FASE: I

ATIVIDADE:01- FALAR PARA A CRIANÇA QUE JÁ ESTAMOS NO MÊS DE DEZEMBRO, PERGUNTAR SE ELA SABE QUAL É A DATA COMEMORATIVA, CONVERSAR SOBRE O NATAL, ASSISTIR NO YOUTUBE KIDS A HISTÓRIA CANTADA SOBRE O PAPAÍ NOEL, PALAVRA NATAL LER E SOLETRAR, TENTAR REESCREVER:

NATAL

PRIMEIRA

ÚLTIMA

LETRA:

LETRA:



ATIVIDADE:02- ASSISTIR NO WHATSAPP A BRINCADEIRA CIRCUITO DE NATAL FAZER E BRINCAR.

E.M. "BENEDITO DOMINGUES VIEIRA"

NOME: _____

PROFESSORA: NEIDE FASE: I

ATIVIDADE: 03- ARTE:

COLE ALGODÃO NOS ESPAÇOS EM BRANCO (DENTRO DOS PONTILHADOS) PARA COMPLETAR O PAPAÍ NOEL.



ATIVIDADE:04- LER PARA AS CRIANÇAS AS PALAVRAS:

- CIRCULE AS VOGAIS DAS PALAVRAS:



ÁRVORE



SINO



PRESENTE



VELA



ESTRELA

ATIVIDADE:04- CONTAR COM A CRIANÇA, DEIXÁ-LA FALAR
O NOME DAS FIGURAS:

Encontre os símbolos de natal e marque com um "x"

1



2



3



4



5



6



7



ATIVIDADE:05- RECORTAR, COLAR EM UM PAPEL DURO E
BRINCAR COM O DOMINÓ NATALINO:




E.M. "BENEDITO DOMINGUES VIEIRA"

NOME: _____

PROFESSORA: NEIDE FASE: I


ATIVIDADE:06- PEDIR PARA A CRIANÇA FALAR O NOME DAS FIGURAS E LETRAS, RECORTAR E COLAR:

RECORTE E COLE A IMAGEM NA VOGAL INICIAL.



ATIVIDADE:07- BRINCAR COM O QUEBRA-CABEÇA,
RECORTAR E MONTAR:

QUEBRA - CABEÇA



COLAR AQUI O QUEBRA-CABEÇA:

ATIVIDADE:08- RECORTAR A BARBA DO PAPAÍ NOEL NO PONTILHADO:



www.professicacristina.com

E.M. "BENEDITO DOMINGUES VIEIRA"

NOME: _____

PROFESSORA: NEIDE FASE: I

ATIVIDADE:09- CANTAR COM A CRIANÇA O REFRÃO DA MÚSICA, SOLETRAR A PALAVRA SINO E TENTAR ESCREVER AS VOGAIS DELA DENTRO DOS SINOS:

**BATE O SINO PEQUENINO
SINO DE BELÉM
JÁ NASCEU DEUS MENINO
PARA O NOSSO BEM**

- OBSERVE A PALAVRA ABAIXO:

SINO



- RESPONDA:


➤ QUAIS AS VOGAIS DA PALAVRA?



ATIVIDADE:10- CANTAR O REFRÃO DA MÚSICA E MANDAR UM VÍDEO OU ÁUDIO PARA A PROFESSORA E OS COLEGUINHAS VEREM OU OUVIREM NO WHATSAPP.

ATIVIDADE:11-

- CIRCULE AS VOGAIS E ESCREVA-AS EM CADA SININHO:



ASSISTIR NO WHATSAPP O VÍDEO COM A MÚSICA BATE O SINO PEQUENINO, CANTAR E DANÇAR.


E.M. "BENEDITO DOMINGUES VIEIRA"

NOME: _____

PROFESSORA: NEIDE FASE: I

ATIVIDADE: 12- PEDIR PARA A CRIANÇA FALAR O NOME DAS FORMAS GEOMÉTRICAS, COLORIR COM GUACHE:

- RECORTE AS FORMAS GEOMÉTRICAS E COLE-AS NA ÁRVORE.



ATIVIDADE:13- PEDIR PARA A CRIANÇA FALAR O NOME DAS FIGURAS:

➤ LIGUE OS ELEMENTOS IGUAIS



BRINCAR COM A MASSINHA DE MODELAR, FAZER AS FIGURAS NATALINAS.

E.M. "BENEDITO DOMINGUES VIEIRA"

NOME: _____

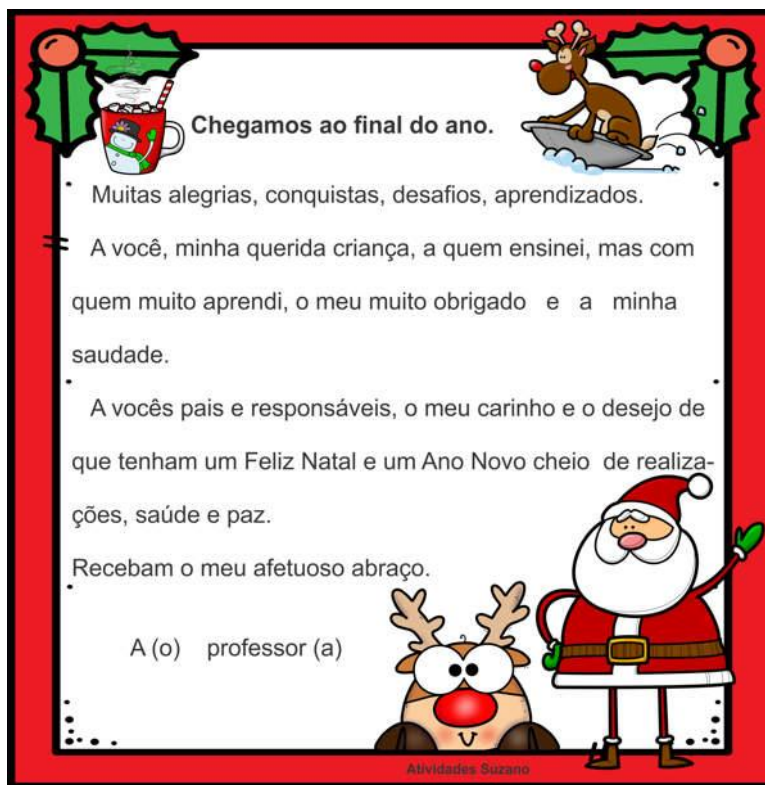
PROFESSORA: NEIDE FASE: I

ATIVIDADE: 14- PEDIR PARA A CRIANÇA OBSERVAR A SEQUÊNCIA, FALAR O NOME DAS FIGURAS E FAZER O QUE SE PEDE:

➤ RECORTE E COLE AS FIGURAS NA SEQUÊNCIA CORRETAS:



ATIVIDADE:15- LER PARA A CRIANÇA E COLORIR:



Chegamos ao final do ano.

- Muitas alegrias, conquistas, desafios, aprendizados.
- A você, minha querida criança, a quem ensinei, mas com quem muito aprendi, o meu muito obrigado e a minha saudade.
- A vocês pais e responsáveis, o meu carinho e o desejo de que tenham um Feliz Natal e um Ano Novo cheio de realizações, saúde e paz.
- Recebam o meu afetuoso abraço.

A (o) professor (a)

Atividades Suzano



REFERÊNCIAS:

<http://atividadesprontas.com/wp-content/uploads/2020/12/Slide1-709x1024.png>

https://www.turminha.com.br/sites/default/files/styles/atividade_conteudo/public/pdfpreview/300-atividade-educativa-creche-colagem-algodao-papai-noel.jpg?itok=QbLY7WJw

<https://3.bp.blogspot.com/-VRiRtFDrRpl/XdvWiTheBpl/AAAAAABGrE/cqH -Pg6rx85IBtkTFyUjRurCjJ7kFSUACLcBGAsYHQ/s1600/atividades-de-natal-6.JPG>

https://1.bp.blogspot.com/-7cTcGQR9NPw/X5cLCoF_WAI/AAAAAABVRg/gS1aNrwkZBMsMYArOLgBREJNpOcg5CfGwCLcBGAsYHQ/s1040/Slide2.TIF

<https://1.bp.blogspot.com/-fgKLTyZrM2l/X7LMNyiGcvl/AAAAAABXK0/ATeRqM1aLvEQMWuM3DPaUO6q0nvgCcUngCLcBGAsYHQ/s1040/Slide2.TIF>

<https://www.mestredosaber.com.br/wp-content/uploads/1-atividades-de-natal-educacao-infantil.jpg>

[https://4.bp.blogspot.com/-YS8lNwtkJn8/VGQE2hQ_U_I/AAAAAABRmg/0wle007coa0/s1600/QUEBRA%2BCABE%C3%87A%2BCOLORIDO%2BNTAL%2B-%2BCANTINHO%2BEDUCATIVO%2B\(4\).jpg](https://4.bp.blogspot.com/-YS8lNwtkJn8/VGQE2hQ_U_I/AAAAAABRmg/0wle007coa0/s1600/QUEBRA%2BCABE%C3%87A%2BCOLORIDO%2BNTAL%2B-%2BCANTINHO%2BEDUCATIVO%2B(4).jpg)

https://1.bp.blogspot.com/-NWfrzN5bID4/X70tAuScM4l/AAAAAABYNw/7jkye5jj3NANqJeAMpTonCM_p_C_EollwCLcBGAsYHQ/s1040/Slide3.TIF

https://3.bp.blogspot.com/-jERizGpe_n4/XdvWfPNscol/AAAAAABGqY/4G4QKmWWHgoQR-Avlcr4NZw4yIYII6T8QCLcBGAsYHQ/s1600/atividades-de-natal-1.jpg

http://3.bp.blogspot.com/-Nn7Gmcqs5c4/UK553TATFBI/AAAAAABADKo/YZOh_r9L0xU/s1600/PRE+I+2.JPG

<https://cantinhodosaber.com.br/wp-content/uploads/2020/11/atividade-de-natal-para-educa%C3%A7%C3%A3o-infantil-7-709x1024.png>

<https://cantinhodosaber.com.br/wp-content/uploads/2020/11/como-trabalhar-o-natal-com-as-crian%C3%A7as-16-709x1024.png>

<https://i.pinimg.com/originals/36/6a/81/366a81ef532218f000098085eba2efd2.jpg>