

E.M. “PADRE ELÍDIO MANTOVANI”



NOME: _____

1º ANO B PROFESSORA ELAINE

ATIVIDADES DE 01/12/21 À 10/12/2021


DEVOLUÇÃO: 13/12/2021

NOME:

IBIÚNA, _____ DE DEZEMBRO DE _____

01/12/2021

ESCREVA A LETRA INICIAL DAS FIGURAS



1. Conte as estrelas na barba do Noel, registre a quantidade de acordo com a cor, e some.

	<input type="text"/>	+	<input type="text"/>	=	<input type="text"/>
	VERMELHAS		VERDES		ESTRELAS
	<input type="text"/>	+	<input type="text"/>	=	<input type="text"/>
	VERMELHAS		VERDES		ESTRELAS
	<input type="text"/>	+	<input type="text"/>	=	<input type="text"/>
	VERMELHAS		VERDES		ESTRELAS
	<input type="text"/>	+	<input type="text"/>	=	<input type="text"/>
	VERMELHAS		VERDES		ESTRELAS

NOME:

IBIÚNA, _____ DE DEZEMBRO DE _____

02/12/2021

1) PINTE UMA DÚZIA DAS MEIAS DOS URSINHOS CARINHOSOS E CIRCULE MEIA DÚZIA.



UMA DÚZIA É...

MEIA DÚZIA É...

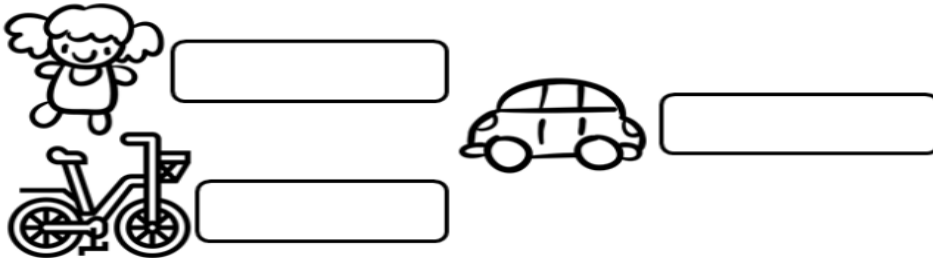


NOME:


IBIÚNA, _____ DE DEZEMBRO DE _____

03/12/2021

1. ESCREVA OS NOMES DAS FIGURAS.

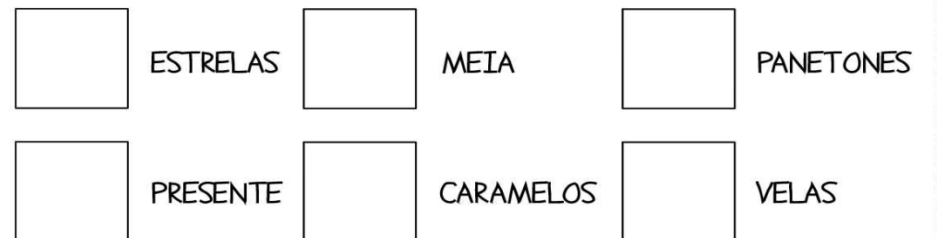



2. PINTA AS SÍLABAS QUE FORMAM OS NOMES DOS DESENHOS.



ATIVIDADES SOBRE O NATAL

1) FAÇA A CORRESPONDÊNCIA COM OS DESENHOS DOS QUADROS, USANDO AS BOLINHAS. DEPOIS, PINTE DO SEU JEITO.:

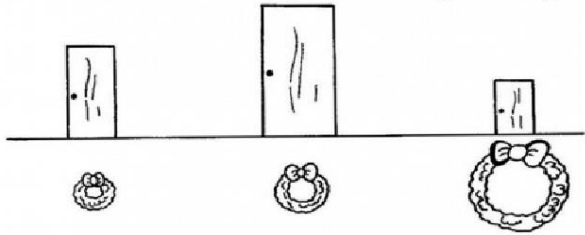


NOME:

IBIÚNA, _____ DE DEZEMBRO DE _____

06/12/2021

- Vamos enfeitar as portas.
- Observar o tamanho das portas e ligar às guirlandas.



- Colorir a vela mais larga.



- Fazer um X na árvore de Natal mais alta.



- Completar as árvores de Natal com o número de bolinhas pedidas.



RECORTE E COLE A IMAGEM NA VOGAL INICIAL.



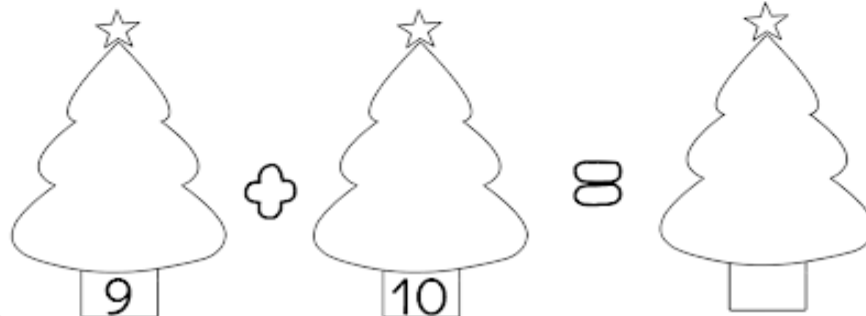
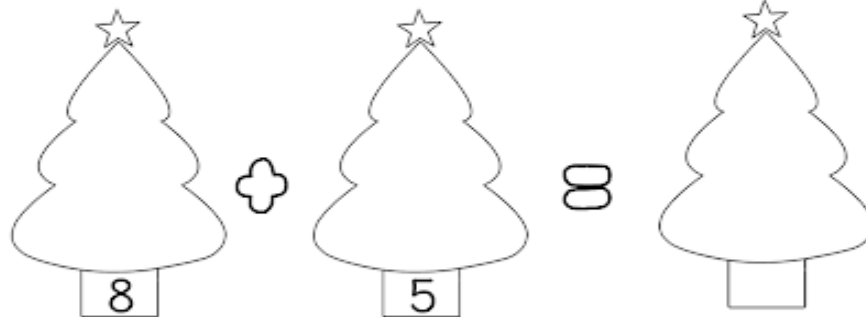
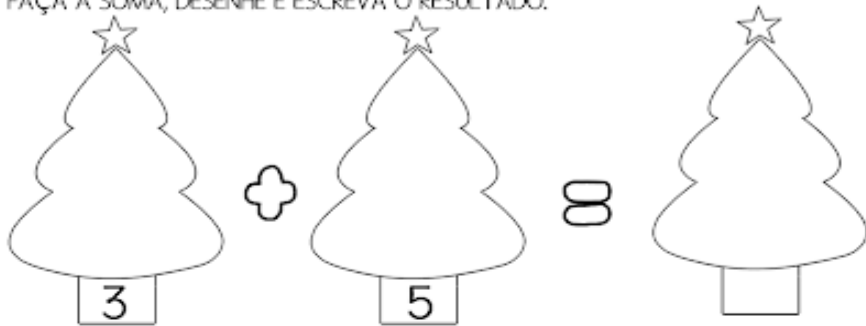
NOME:

IBIÚNA, _____ DE DEZEMBRO DE _____

07/12/2021

VAMOS SOMAR!


1- DESENHE BOLINHAS NAS ÁRVORES DE ACORDO COM O NUMERAL INDICADO ABAIXO, FAÇA A SOMA, DESENHE E ESCREVA O RESULTADO.



www.artedeensinaraprender.com

CONTAGEM

FAÇA A CONTAGEM DAS FIGURAS E PINTE UMA BOLINHA PARA CADA ITEM:



NOME:

IBIÚNA, _____ DE DEZEMBRO DE _____

08/12/2021



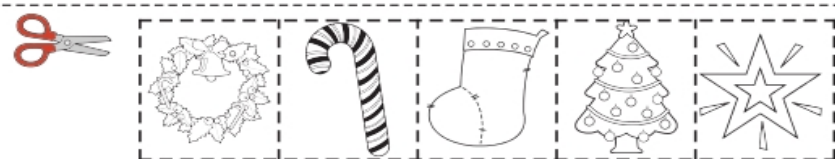
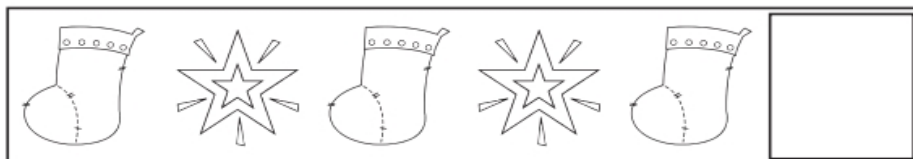
RECORTE O PAPAÍ NOEL AO LADO E COLE ELE AQUI:

NOME:

IBIÚNA, _____ DE DEZEMBRO DE _____

09/12/2021

RECORTE E COLE AS FIGURAS NAS SEQUÊNCIAS CORRETAS:



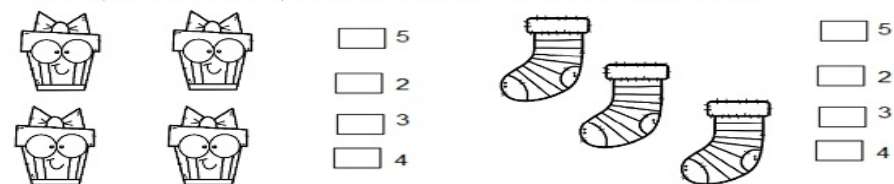
By Lavinia Pop @ 2013

<http://www.atividadespedagogicasuzano.com.br/>

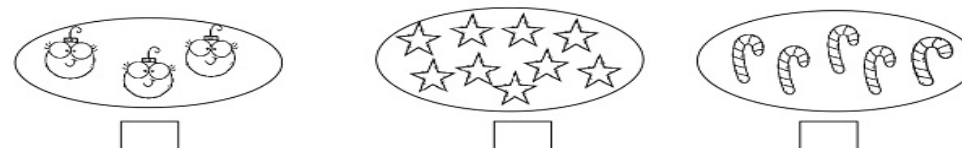
COMPLETE AS SEQUÊNCIAS DOS NÚMEROS:



MARQUE UM X NA QUANTIDADE DE PRESENTES E MEIAS:




FAÇA UM X NO CONJUNTO QUE TEM 9 ELEMENTOS:



ESCREVA O NÚMERO QUE ESTÁ OCULTO:




FAÇA UM X NA RENA MAIS ALTA:



NOME:

IBIÚNA, _____ DE DEZEMBRO DE _____

10/12/2021



cantinhoalternativo.com.br
