


E.M. PADRE ELÍDIO MANTOVANI

ATIVIDADES DE REPOSIÇÃO- 15ª APOSTILA

PERÍODO: 01/12 - 10/12

DEVOLUÇÃO: 13/12/2021



NOME: _____

(COM SUA LETRA ,NA CAPA E FOLHAS) .

2º C PROFESSORA SUZI

LÍNGUA PORTUGUESA

ATIVIDADE 1- COMPLETE A CRUZADINHA.

ATIVIDADE 2- SEPARAR AS PALAVRAS DA CRUZADINHA EM SÍLABAS.

SEQUÊNCIA DIDÁTICA
MENINA BONITA DO LAÇO DE FITA

PREENCHA A CRUZADINHA USANDO AS PALAVRAS DO QUADRO:

LAÇO - MENINA - JABUTICABA
COELHO - TINTA - CAFÉ

Educação e Transformação

LEIA SOZINHO(A) OU COM AJUDA DA FAMÍLIA.


ATIVIDADE 1 - O COELHO TOMOU MUITO CAFÉ PARA TER A COR DA MENINA. SE ELE TOMOU UMA DÚZIA DE XÍCARAS DE CAFÉ, TOMOU:

() 10 XÍCARAS

() 6 XÍCARAS

() 12 XÍCARAS

ATIVIDADE 2 - CONTE OS COELHOS EM DESTAQUE E ESCREVA OS NUMERAIS.



NOME: _____ 03/12

LÍNGUA PORTUGUESA - LEIA SOZINHO (A) OU COM AJUDA DA FAMÍLIA.

ATIVIDADE 1

MENINA BONITA DO LAÇO DE FITA


LEIA E CIRCULE O NOME DE CADA FIGURA:




CAFU CAFÉ CABO



MENINA MENINO MELADO



LATA LAVA LAÇO



TINTA TIME TINA



COENTRO COELHO COTIA

Educação e Transformação

ATIVIDADE 2 – ESCREVA FRASES COM AS PALAVRAS QUE VOCÊ CIRCULOU (JÁ ESCREVÍ UMA FRASE).

CAFÉ _____

MENINA _____


LAÇO _____

TINTA A TINTA É PRETA.

COELHO _____

ATIVIDADE 1- REVISAR SEQUÊNCIA NUMÉRICA .

ATIVIDADE 2- UNIR OS PONTOS SEGUINDO A NUMERAÇÃO (1 ATÉ 33).



NOME: _____ 07/12


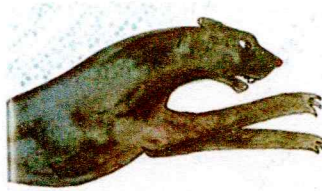
LÍNGUA PORTUGUESA

LEIA SOZINHO (A) OU COM AJUDA DA FAMÍLIA.

ATIVIDADE 1 -

MENINA BONITA DO LAÇO DE FITA

QUEM SÃO ESSES PERSONAGENS NA HISTÓRIA?



Educação e Transformação

ATIVIDADE 2 - ESCREVA O NÚMERO QUE REPRESENTA A QUANTIDADE DE LETRAS DAS PALAVRAS QUE VOCÊ ESCREVEU .

MENINA _____

MÃE- 3 LETRAS

PANTERA - _____

COELHO _____

AVÓ _____

ATIVIDADE 1 – PINTE CADA LATA DE TINTA DA COR INDICADA

MENINA BONITA DO LAÇO DE FITA

NA HISTÓRIA, O COELHO TOMOU BANHO DE TINTA PRETA, NA TENTATIVA DE FICAR PRETINHO COMO A MENINA BONITA. PINTE CADA LATA DA COR INDICADA.



Produzido por Blog Espaço Educar - www.oespacoeducar.com.br

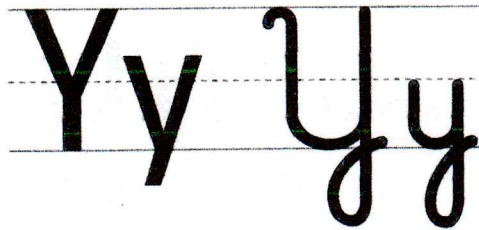

ATIVIDADE 2 - ESCOLHA UM LÁPIS DE COR E PODE COLORIR O ESPAÇO ABAIXO COM ELE.

ATIVIDADE 1 - LEIA SOZINHO(A) OU COM AJUDA DA FAMÍLIA E REALIZE OS DESAFIOS.

ATIVIDADE 2- CONTINUE O TRAÇADO DAS LETRAS COM CAPRICHOS.



COMEÇA UM U BEM TRAÇADO
QUE DESCE RETO DE VEZ,
VIRA PARA O LADO
E SOBE OUTRA VEZ.

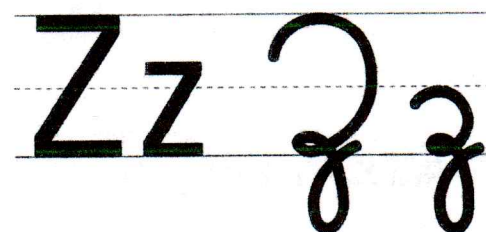



DESAFIO. DESCUBRA O NOME E TRACE-O.

Y	E	O	A	I	S	M	C	L



O Z É UMA LETRA
QUE ROLA E SE ENROLA.
MAS LOGO SE RESOLVE,
QUANDO SOBE: DESENROLA.



DESAFIO. DESCUBRA A ADIVINHA E COMPLETE-A.

SOU UM ANIMAL LISTRADO. MEU NOME INICIA COM A LETRA Z _____

ATIVIDADE 1 - COLORIR AS FIGURAS COM CAPRICHOS.

ATIVIDADE 2 - RESPONDA: EM QUAL DIA DA SEMANA SERÁ O NATAL?

(O DIA DO MÊS SERÁ DIA 25).

DEZEMBRO - 2021



25/12 - NATAL

D	S	T	Q	Q	S	S
			1	2	3	4
5	6	7	8	9	10	11
12	13	14	15	16	17	18
19	20	21	22	23	24	25
26	27	28	29	30	31	

LEGENDA:

SÁB/ DOM	FERIADO	FALTOU
----------	---------	--------

Blog Espaço Educar – www.oespacoeducar.com.br

REFERÊNCIAS

01/12 - Educação e Transformação

02/12 - <https://mgssgracinha.blogspot.com>

03/12 - Educação e Transformação

06/12 - www.smartkids.com.br

07/12 - www.educacaoetransformacao

08/12 - www.oespacoeducar.com.br

09/12 - Ápis Língua Portuguesa, 2 ° ano: ensino fundamental, anos iniciais/Ana Trinconi ,Terezinha Bertin, Vera Marchezi.3 ed. São Paulo: Ática,2017, p. 270

10/12 - www.oespacoeducar.com.br