

E.M. "WALDOMIRO ANTONIO SOARES"

MINHAS ATIVIDADES

4º BIMESTRE



Aluno(a) \_\_\_\_\_ Turma: \_\_\_\_\_



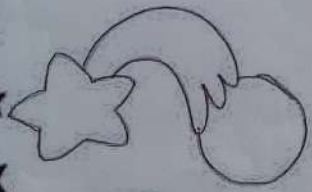


NOME: \_\_\_\_\_

DATA: 04 / 10 / 11

LÍNGUA PORTUGUESA


ESCREVA AS INICIAS DAS FIGURAS ABAIXO E PINTE.

www.DaniEdicao




NAME: \_\_\_\_\_


11/12/21



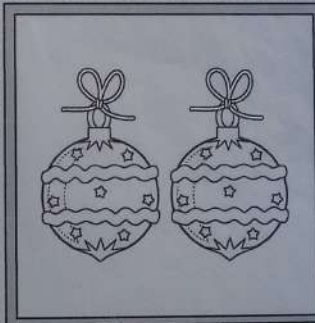
5	3	8
---	---	---



9	3	2
---	---	---



1	7	4
---	---	---



2	1	6
---	---	---

Escola: MUNICIPAL WALDOMIRO ANTONIO SOARES.

Data: 09/12/91 TURMA: FASE II WWW.ESCOLABDUCAÇÃO.COM.BR

Aluno:

VOCÊ CONHECE OS SÍMBOLOS DO NATAL? LIGUE CADA UM AO SEU NOME E PINTE.



ÁRVORE



VELA



BOLA



BOTA



PAPAI NOEL

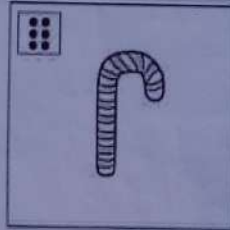
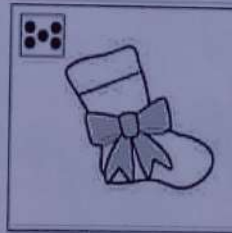

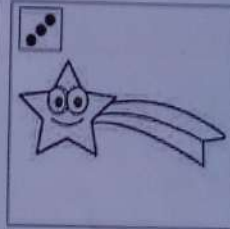


NOME: \_\_\_\_\_

TURMA: FASETT


www.nossoclubinho.com.br

### ATIVIDADES SOBRE O NATAL

1) FAÇA A CORRESPONDÊNCIA COM OS DESENHOS DOS QUADROS, USANDO AS BOLINHAS, DEPOIS, PINTE DO SEU JEITO.



MODELO



ESTRELAS



MEIA



PANETONES



PRESENTE



CARAMELOS



VELAS

02/12/21

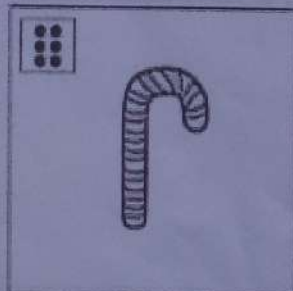

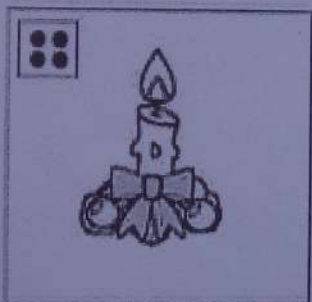
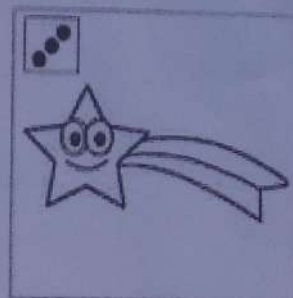


NOME:

TURMA: FASETT


CLUBINHO  
www.nosclubinho.com.br

### ATIVIDADES SOBRE O NATAL

1) FAÇA A CORRESPONDÊNCIA COM OS DESENHOS DOS QUADROS, USANDO AS BOLINHAS, DEPOIS, PINTE DO SEU JEITO.



MODELO



ESTRELAS



MEIA




PANETONES



PRESENTE



CARAMELOS



VELAS

Nome: \_\_\_\_\_ Data: 03/12/21

LEIA O TEXTO.



### CONFUSÃO



O CÃO VIU O GATO ...  
O GATO VIU O RATO ...

O RATO VIU QUE IA TER CONFUSÃO E ...

ZUMMMMMMM....

FUGIU BEM DEPRESSA!



1. O CÃO VIU:

 GATO RATO CÃO

2. O GATO VIU:

 GATO RATO CÃO

3. O QUE O RATO FEZ?

4. ESCREVA OS NOMES DOS DESENHOS.



NOME \_\_\_\_\_

DATA 07/12/21



# ATIVIDADE AVALIATIVA

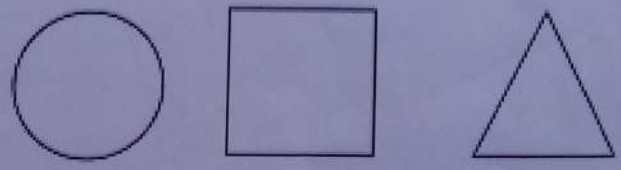
## MATEMÁTICA

1. MARQUE O QUADRO COM MAIS PRESENTES E PINTE.


 <input type="checkbox"/>	 <input type="checkbox"/>
------------------------------	------------------------------



2. PINTE O CÍRCULO DE AZUL, O QUADRADO DE VERDE E O TRIÂNGULO DE VERMELHO.



3. ENCONTRE E MARQUE COM UM X A ESTRELA DIFERENTE, E PINTE AS OUTRAS.







**Blog Cantinho do Saber – [www.cantinhodosaber.com.br](http://www.cantinhodosaber.com.br)**

Nome: \_\_\_\_\_

Data: 06/12/21

**Projeto Final de Ano/ Natal Para a**  
**Educação Infantil**

Observe os desenhos e complete as palavras com as  
letras que faltam



	E	L	
--	---	---	--



B		T	
---	--	---	--



B		L	
---	--	---	--

ESCOLA: MUNICIPAL WALDDMIRDO ANTONIO SOARES  
TURMA: FASETT PROFESSOR(A): VANI  
EU SOU: \_\_\_\_\_



06  
12  
21

## O SENTIDO DO NATAL É JESUS

1- DEIXE BEM COLORIDA A CENA DO NASCIMENTO DE JESUS



2- OBSERVE A IMAGEM ACIMA E RESPONDA COM ATENÇÃO:

👁️ QUANTAS PESSOAS?

👁️ QUANTOS BEBÊS?

👁️ QUANTOS ANIMAIS?

👁️ QUANTAS ESTRELAS?





NOME \_\_\_\_\_

ATIVIDADE CRIATIVA

DATA 07/12/21

◆ PINTE OS ANIMAIS QUE COSTUMA VER EM SUA CASA E NA CASA DE SEUS AMIGOS:



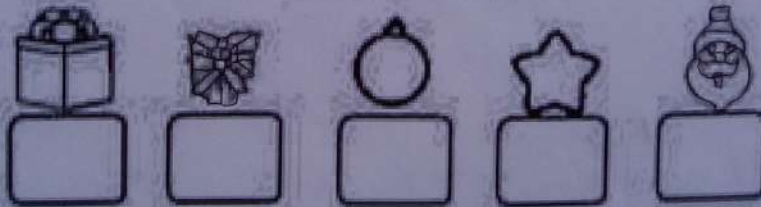
◆ CIRCULE OS QUE NASCEM, CRESCEM, REPRODUZEM E MORREM



NOME: \_\_\_\_\_ DATA: 07 / 12 / 21

### ATIVIDADES

• CONTE OS ENFEITES DA ÁRVORE E ESCREVA O NUMERAL CORRESPONDENTE A ELES, EM SEGUIDA, PINTE.



Nome:



PROFESSORA: VANU

DATA

08/12/21

## AUTO-DITADO

ESCREVA OS NOMES DOS SÍMBOLOS DE NATAL E PINTE OS DESENHOS.



NOME: \_\_\_\_\_

DATA: 08 / 12 / 01

MATEMÁTICA



ANOTE NO QUADRINHO A QUANTIDADE DE ENFEITES QUE TEM NESTA ÁRVORE DE NATAL, DEPOIS PINTE.




# Blog Cantinho do Saber

NOME: \_\_\_\_\_ DATA: 09 / 12 / 21

## Especial Natal e Fim de Ano – Atividade

- COM AJUDA DE SUA PROFESSORA , LEIA O TEXTO ABAIXO:

FELIZ NATAL,  
TUDO DE BOM,  
MUITA SAÚDE E  
FELICIDADE.  
UM ANO NOVO  
CHEIO DE PAZ,  
CARINHO E  
MUITA AMIZADE.



- CIRCULE NO TEXTO ACIMA AS PALAVRAS:

NATAL  
SAÚDE

AMIZADE  
FELICIDADE

PAZ  
CARINHO

- COMPLETAR:

PALAVRA	Nº DE VOGAIS	Nº DE LETRAS
NATAL		
PAZ		
AMIZADE		

ESCOLA MUNICIPAL WALDOIR D'ANTONIO SOARES

TURMA: FASE I PROFESSOR(A): YANI

ALUNO(A):

DATA: 09/12/21

## PROBLEMINHA NATALINO

1- OBSERVE A CENA DE NATAL  
E RESPONDA; DEPOIS PINTE



A) QUANTOS PRESENTES HÁ EMBaixo DA ÁRVORE?

B) QUANTOS PRESENTES HÁ AO LADO DA ÁRVORE?

C) QUANTOS ENFEITES HÁ NA ÁRVORE?

D) QUANTAS ESTRELAS VOCÊ VÊ NA CENA?

A ARTE DE ENSINAR E APRENDER



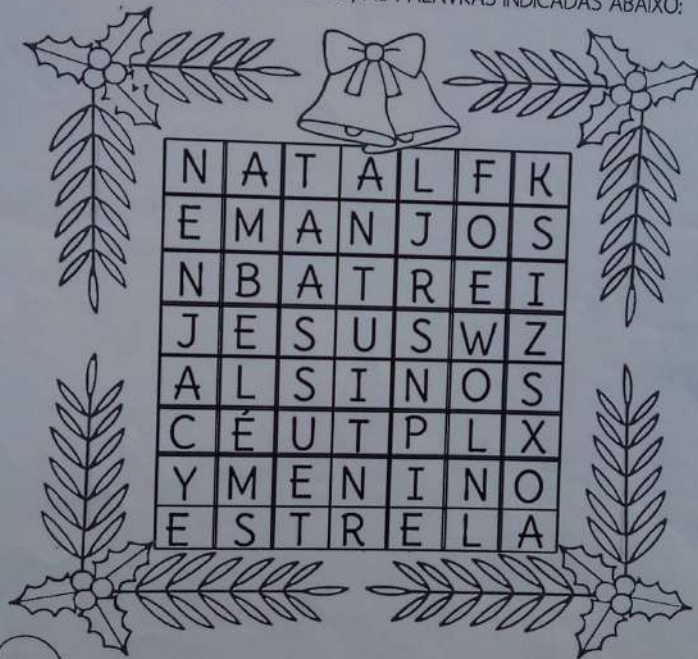
ESCOLA: MUNICIPAL WALDOMIRO ANTONIO SOARES

TURMA: FASEI-A DATA: 10 / 12 / 21

ALUNO: \_\_\_\_\_

## CAÇA PALAVRAS DE NATAL

1- PROCURE E PINTE NO CAÇA PALAVRAS, AS PALAVRAS INDICADAS ABAIXO:



- |           |           |
|-----------|-----------|
| 1-NATAL   | 5- MENINO |
| 2- SINO   | 6-ANJO    |
| 3-JESUS   | 7- REI    |
| 4-ESTRELA | 8-CÉU     |

