

EM ALEXANDRE VANNUCHI LEME

APOSTILA 15

ATIVIDADES REFERENTES A DIA 01 A 10 DE DEZEMBRO



Profª Catarina Selma de Oliveira Cezar

1º ANO A

NOME:-----

ESCREVA SEU NOME COMPLETO:

ESCREVA O NOME DAS FIGURAS











COMPLETE O NOME DAS PALAVRAS.

E I A




S I N

B O L




O E L

COMPLETE OS NOMES DAS FIGURAS.



NETONE



LA



NO



VORE



NÓ



NA



SENTE




LA



TA

ESCREVA AS INICIAIS DAS FIGURAS ABAIXO:




















COLOQUE O NOME DAS FIGURAS



SAATCHI & SAATCHI

LIGUE A FIGURA ATÉ A PALAVRA QUE REPRESENTA SEU NOME.

ESCREVA O NOME DAS FIGURAS SEPARANDO EM SÍLABAS:



--	--	--	--



--	--	--



--	--



--	--



--	--	--



--	--	--	--



BOLA

SINO


NOEL

MEIA


RECORTE E COLE AS IMAGENS NO QUADRO QUE REPRESENTA SEU NOME:



SINO



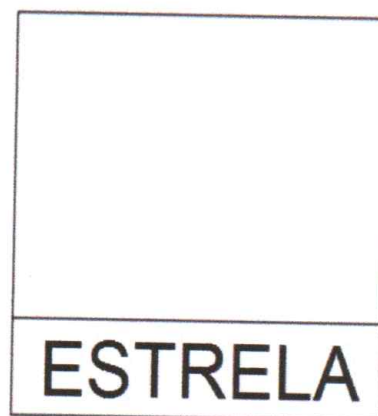
BOLA




MEIA



ÁRVORE




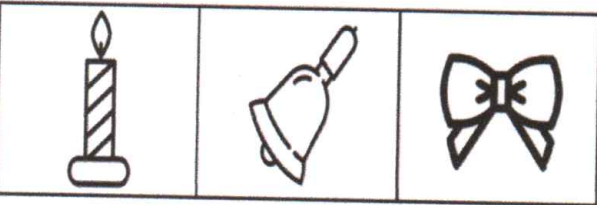
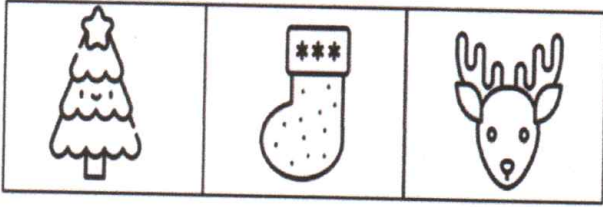
ESTRELA









PINTE E DEPOIS RECORTE

ESCREVA SEU NOME COMPLETO:



1- ESCREVA O NOME DE CADA DESENHO NOS TRACINHOS:



ESCREVA O NOME DAS FIGURAS SEPARANDO EM SÍLABAS

	<input type="text"/>	<input type="text"/>	<input type="text"/>
	<input type="text"/>	<input type="text"/>	<input type="text"/>
	<input type="text"/>	<input type="text"/>	
	<input type="text"/>	<input type="text"/>	
	<input type="text"/>	<input type="text"/>	<input type="text"/>
	<input type="text"/>	<input type="text"/>	<input type="text"/>

1- ESCREVA O NOME DE CADA DESENHO NOS TRACINHOS:



LIGUE:

BONECO •

RENA •

BOLA •

ÁRVORE •



MEIA •



COPIE AS FRASES SUBSTITUINDO AS IMAGENS POR PALAVRAS.

O  É DE NEVE.

O  TOCOU NA IGREJA.

O  É DO .

COPIE AS FRASES SUBSTITUINDO AS IMAGENS POR PALAVRAS.

A  ESTÁ ENFEITADA.

A  É BRILHANTE.

A  ESTÁ NA PORTA.

FORME FRASES










CONTE OS QUADRINHOS E DESENHE A OUTRA METADE IGUAL:



ESCREVA SEU NOME COMPLETO:

CIRCOLE O NOME DE CADA FIGURA:



ARMÁRIO ÁRVORE ARAME



ESTRELA ESTANTE ESTADO



SINAL SELO SINO



GUIRLANDA GUIA GUILHERME



BOLO BALA BOLA



VALA VELA VIDA



CHAMINÉ CAFUNÉ CHALEIRA




MEIO MELA MEIA

1. AS VOGAIS ESCAPARAM DAS PALAVRAS. ENCONTRE-AS E COMPLETE.



__RVORE



G__IRLANDA



SIN__



ME__A



__STRELA



BENGAL__



R__NA



__NJO



CRUZADINHA NATALINA

A crossword puzzle grid with 10 rows and 10 columns. The grid is partially filled with icons: a gift box (top left), a snowman (middle left), a candle (middle left), a snow globe (middle left), a bell (middle left), a reindeer (bottom left), a cake (top center), and a star (top right). The grid is intended for a Christmas-themed word search.

LEVE C



PINTE RECORTE E MONTE NA PRÓXIMA PÁGINA

REFERÊNCIAS

*<https://israelakotona.blogspot.com/2020/11/atividades-de-natal-matematica.html?m=1>

*<https://israelakotona.blogspot.com/2020/>

*<https://israelakotona.blogspot.com/2020/>

*<https://danieducar.com.br/atividades-alfabetizacao-1o-ano-natal/>

*<https://israelakotona.blogspot.com/2020/11/atividades-de-natal-matematica.html>

*<https://danieducar.com.br/atividades-para-1-ano-natal/>

*<https://www.momjunction.com/print-coloring-image/329088/print/2015/02/Christmas-Tree-Dot-To-Dot/>