

E.M. "VEREADOR LOURIVAL CORREIA DE ARAÚJO"

MINHAS ATIVIDADES DO 1º BIMESTRE/2021

DE;19,20,22,23,26,27,28,29 e 30/04 e 03,04,05,06,07e10/05

A DEVOLUÇÃO DA APOSTILA SERÁ NO DIA 11 DE MAIO



NOME:

PROFESSORA: VILMA - 1º ANO " B "






Escola:

Data: Turma:

Aluno:

MOLEZA

Escreva a vogal que termina o nome de cada desenho.



EM.VEREADOR LOURIVAL CORREIA DE ARAÚJO

IBIÚNA, 19 DE ABRIL DE 2.021

PROFESSORA VILMA - 1ªANO B

DIA DO ÍNDIO -19 DE ABRIL

OS ÍNDIOS FORAM OS PRIMEIROS HABITANTES DO BRASIL . ELES VIVEM EM GRUPOS CHAMADOS TRIBOS.

OS ÍNDIOS TÊM VÁRIOS COSTUMES DIFERENTES DOS NOSSOS.

ELES MORAM EM CABANAS CHAMADAS OCAS. VÁRIAS OCAS FORMAM UMA ALDEIA CHAMADA TABA .

OS ÍNDIOS ALIMENTAM –SE DE PRODUTOS QUE CULTIVAM, DE FRUTOS COLHIDOS NA MATA E DE ANIMAIS QUE CAÇAM E PESCAM.

PARA CAÇAR E PESCAR USAM ARCOS, FLECHAS E LANÇAS FEITOS POR ELES MESMOS.

OS ÍNDIOS PINTAM O CORPO E SE ENFEITAM COM COLARES E PENAS COLORIDAS. SUAS FESTAS SÃO ALEGRES, COM MUITA MÚSICA E DANÇA .

HOJE EXISTEM POUCAS TRIBOS INDÍGENAS NO BRASIL.

EM.VEREADOR LOURIVAL CORREIA DE ARAÚJO

IBIÚNA, 19 DE ABRIL DE 2.021

PROFESSORA VILMA - 1ªANO B

COMPLETE COM AS VOGAIS

C C R



C N



F L C H



T M B R



C S T



C C Q



 C





















EM.VERADOR LOURIVAL CORREIA DE ARAÚJO

IBIÚNA, 20 DE ABRIL DE 2.021


PROFESSORA VILMA - 1º ANO B

Circule as figuras que começam com o mesmo som da figura inicial:

ATIVIDADE 

1. ENRICO QUER BRINCAR DE AMARELINHA. ELE RISCOU COM GIZ NO CHÃO AS CASAS DA AMARELINHA, MAS FICARAM FALTANDO ALGUNS NÚMEROS. VAMOS ESCREVÊ-LOS?



PARLENDA

A BARATA


EU VI UMA BARATA
NA CARECA DO VOVÔ
ASSIM QUE ELA ME VIU
BATEU ASAS E VOOU.



ORDENE AS LETRAS E ESCREVA AS PALAVRAS DO VERSINHO.



QUAIS SÃO AS LETRAS QUE APARECEM NAS DUAS PALAVRAS
QUE VOCÊ ORDENOU?









EM.VEREADOR LOURIVAL CORREIA DE ARAÚJO

IBIÚNA, 22 DE ABRIL DE 2.021

PROFESSORA VILMA - 1ªANO B

MARIA EDUARDA ENFILEIROU SUAS CANETINHAS COLORIDAS.

VAMOS CONTAR QUANTAS CANETINHAS HÁ EM CADA DESENHO E
ESCREVER A QUANTIDADE NOS QUADRINHOS AO LADO.

EM.VEREADOR LOURIVAL CORREIA DE ARAÚJO

IBIÚNA, 23 DE ABRIL DE 2.021

PROFESSORA VILMA - 1ªANO B

Nome: _____ Data: ___/___/___

Complete com a sílaba **BA**.




BÁ




RALHO



TATA



LEIA



A CATE

SEQUÊNCIA DIDÁTICA 3 - COLEÇÕES DE FIGURINHAS

O QUE VAMOS APRENDER?

NESTA AULA, VAMOS IDENTIFICAR OS NÚMEROS EM DIFERENTES SITUAÇÕES E APRENDER A UTILIZÁ-LOS.

CECÍLIA E ELIANE COLECIONAM UM ÁLBUM DE FIGURINHAS SOBRE ATLETAS E ESPORTES DOS JOGOS OLÍMPICOS QUE DEVEM ACONTECER EM 2021.

1. VEJA UMA PÁGINA DO ÁLBUM DE ELIANE E LEIA OS NÚMEROS DAS FIGURINHAS QUE ESTÃO FALTANDO.

1		3	
			
9	10		
		15	

2. OBSERVE A PÁGINA DO ÁLBUM APRESENTADA NA ATIVIDADE ANTERIOR E RESPONDA ÀS QUESTÕES:

A. QUANTAS FIGURINHAS ELIANE JÁ COLOU NESSA PÁGINA?

B. QUANTAS FIGURINHAS FALTAM SER COLADAS?

C. QUANDO COMPLETA, QUANTAS FIGURINHAS HAVERÁ NESSA PÁGINA?

EM.VEREADOR LOURIVAL CORREIA DE ARAÚJO

IBIÚNA, 26 DE ABRIL DE 2.021


PROFESSORA VILMA - 1ºANO B

Nome: _____ Data: ____/____/____

Leia

BALA

BA LA



Complete com a sílaba faltosa.

LA BA

Complete com a sílaba **BA**.



NANA




RATA

4. CONTE AS FIGURINHAS DE CADA COLEÇÃO DE DUAS FORMAS DIFERENTES E REGISTRE OS RESULTADOS NOS QUADROS:

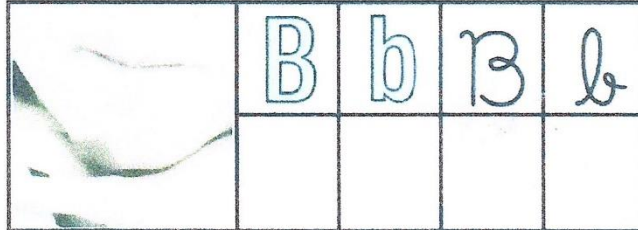
A.



B.



- OBSERVE A BOQUINHA FAZENDO O GESTO DO SOM DA LETRA B.



- AGORA CIRCULE OS DESENHOS QUE COMEÇAM COM ESTE SOM.



EM.VEREADOR LOURIVAL CORREIA DE ARAÚJO

IBIÚNA, 27 DE ABRIL DE 2.021

PROFESSORA VILMA - 1ªANO B

2. ELIANE E CECÍLIA VÃO TROCAR AS FIGURINHAS REPETIDAS EM UM ENCONTRO DE COLECIONADORES QUE ACONTECE AOS SÁBADOS.

VEJA O CALENDÁRIO:

ABRIL – 2021

DOMINGO	SEGUNDA-FEIRA	TERÇA-FEIRA	QUARTA-FEIRA	QUINTA-FEIRA	SEXTA-FEIRA	SÁBADO
				1	2	3
4	5	6	7	8	9	10
11	12	13	14	15	16	17
18	19	20	21	22	23	24
25	26	27	28	29	30	

AGORA, RESPONDA:

A. EM QUE DIA DO MÊS DE ABRIL OCORRERÁ O PRIMEIRO SÁBADO? CIRCULE ESSE DIA NO CALENDÁRIO.

B. EM QUE DIA DO MÊS DE ABRIL OCORRERÁ O ÚLTIMO SÁBADO?

C. QUANTOS SÁBADOS HÁ NO MÊS DE ABRIL DE 2021?

D. EM QUE DIAS DO MÊS DE ABRIL OCORREM OS DOMINGOS?




EM.VEREADOR LOURIVAL CORREIA DE ARAÚJO

IBIÚNA, 28 DE ABRIL DE 2.021

PROFESSORA VILMA - 1º ANO B

4- AGORA VAMOS APRENDER AS JUNÇÕES?









 **B B b b** **B + ão**

JUNTE AS LETRAS E FORME SÍLABAS


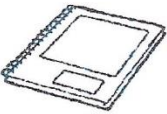


B

A	E	I	O	U
<input type="text"/>	<input type="text"/>	<input type="text"/>	<input type="text"/>	<input type="text"/>

5- O SOM DA LETRA B É BEM INTERESSANTE... COMPLETE AS PALAVRAS COM OS SOMS INICIAIS:

	<input type="text"/>	LEIA		<input type="text"/>	LE
	<input type="text"/>	BÊ		<input type="text"/>	CICLETA
	<input type="text"/>	NANA		<input type="text"/>	LA
	<input type="text"/>	GODE		<input type="text"/>	LO

6- PINTe SOMENTE OS DESENHOS QUE SE INICIAM COM O SOM DA LETRA B:

			
---	---	---	---

JUNTANDO FIGURINHAS


O QUE VAMOS APRENDER?


NESTA AULA, VAMOS RESOLVER PROBLEMAS MATEMÁTICOS.

1. ELIANE TEM 4 FIGURINHAS DE NATAÇÃO E CECÍLIA TEM 6 FIGURINHAS DE JUDÔ. QUANTAS FIGURINHAS DESSAS MODALIDADES ESPORTIVAS ELAS POSSUEM?

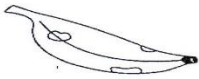

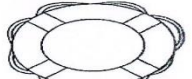



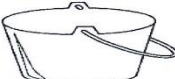







2. CECÍLIA TEM 7 FIGURINHAS DE BASQUETEBOL, E ELIANE, 3 FIGURINHAS DE VOLEIBOL. QUANTAS FIGURINHAS ELAS TÊM DESSAS MODALIDADES?







7- CANTE AS PALAVRAS E COMPLETE-AS COM OS SONS DO B:

 ____ NANA	 ____ LA	 ____ IA
 ____ I	 ____ NECA	 ____ NÉ
 ____ LDE	 ____ LA	 ____ Ú
 ____ LO	 ____ LÃO	 ____ LE

8- LIGUE AS IMAGENS AO SOM INICIAL CORRESPONDENTE:



2. JULIANA CRIOU UM QUADRO NUMÉRICO E DEIXOU DE REGISTRAR ALGUNS NÚMEROS.

A. AJUDE-A COMPLETANDO O QUADRO:

0	1	2	3	4	5	6		8	9
10	11	12	13		15	16		18	19
20	21		23	24	25	26		28	29

B. CIRCULE NO QUADRO O NÚMERO DOZE E O NÚMERO VINTE E CINCO.

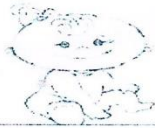
EM.VEREADOR LOURIVAL CORREIA DE ARAÚJO

IBIÚNA, 30 DE ABRIL DE 2.021


PROFESSORA VILMA - 1ªANO B



9- ESTAS PALAVRAS VOCÊ JÁ CONSEGUE LER.
LEIA E COPIE-AS NOS LUGARES CORRETOS:



BALA
BEBÊ
BIFE
BOLA
BULE




10- - LEIA O COMEÇO DAS PALAVRAS. LIGUE AOS SONS INICIAIS.
CONTE QUANTAS PARTES ESTAS PALAVRAS TEM E ESCREVA
NO QUADRO :



BULE



BICICLETA



BORBOLETA



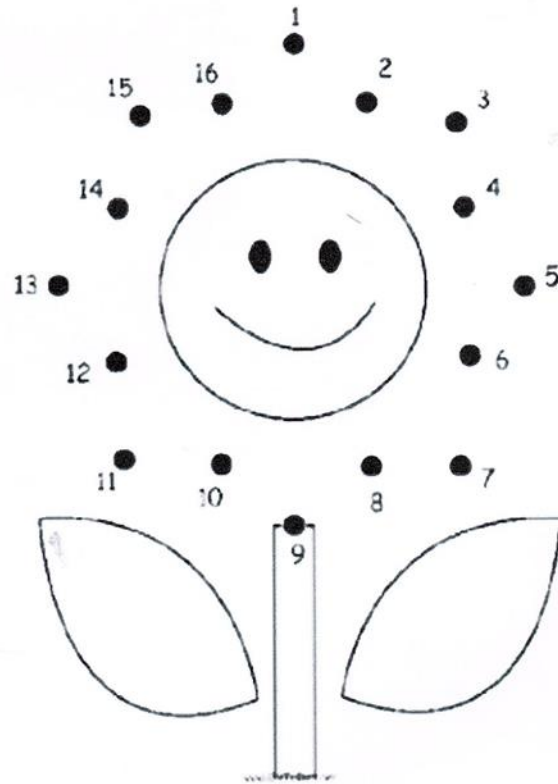
BALA



BEBÊ

HORA DE LIGAR OS NUMERAIS E DESCOBRIR UM DESENHO SURPRESA!

✚ LIGUE OS NUMERAIS NA ORDEM E DESCUBRA O DESENHO QUE ESTÁ ESCONDIDO.



O DESENHO QUE VOCÊ COMPLETOU É UMA:

CASA

MAÇÃ

FLOR

EM.VEREADOR LOURIVAL CORREIA DE ARAÚJO

IBIÚNA, 03 DE MAIO DE 2.021

PROFESSORA VILMA - 1ª ANO B

2 - LEIA AS PALAVRAS E PINTE AQUELAS QUE COMEÇAM COMO **BONECA**.

BOTA



BICO



BOLO



BEXIGA



BALA



BOTÃO



BATATA



3 - LEIA, PINTE A PRIMEIRA SÍLABA DE CADA PALAVRA E LIGUE.

- BOLA

BA



- BANANA

BE



- BETERRABA

BI



-BUZINA

BO



- BINÓCULO

BU



EM.VEREADOR LOURIVAL CORREIA DE ARAÚJO

IBIÚNA, 03 DE MAIO DE 2.021

















PROFESSORA VILMA - 1ªANO B

CHEGAMOS AO 9º DIA! DIA DE CONTAR!

NOSSAS MÃOS PRECISAM ESTAR LIMPAS SEMPRE!

LEMBRE-SE DE USAR ÁGUA E SABÃO!

✚ PINTE OS DEDINHOS INDICADOS NAS CONTINHAS PARA RESOLVER AS ADIÇÕES:

  $4 + 5 =$	  $3 + 2 =$
  $2 + 1 =$	  $6 + 2 =$
  $7 + 1 =$	  $5 + 3 =$
  $5 + 5 =$	  $3 + 4 =$

EM.VEREADOR LOURIVAL CORREIA DE ARAÚJO

IBIÚNA, 04 DE MAIO DE 2.021

PROFESSORA VILMA - 1ª ANO B

VAMOS LIGAR?

PRIMEIRO
PEDACINHO

BO
PA
BA
PI



ÚLTIMO
PEDACINHO

TO
DE
TA
CA

PALAVRAS FORMADAS

LISTA DE BRINCADEIRAS

			
BALADEIRA		BONECA	
CARRINHO		PAPAGAIO	
CORDA		CORRIDA	
PIÃO		BICICLETA	
PETECA		ELÁSTICO	

BRINCADEIRAS PREFERIDAS

QUESTÃO LEIA A LETRA DA MÚSICA:

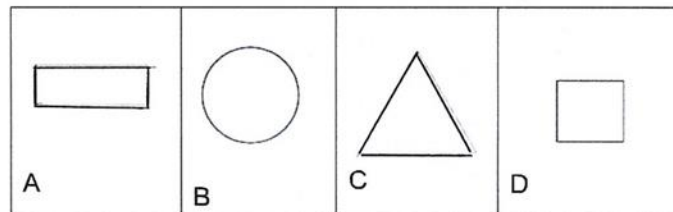
O MEU CHAPÉU TEM TRÊS PONTAS

TEM TRÊS PONTAS O MEU CHAPÉU

SE NÃO TIVESSE TRÊS PONTAS

NÃO SERIA O MEU CHAPÉU

MARQUE QUAL FIGURA GEOMÉTRICA A MÚSICA NOS FAZ LEMBRAR:



A- () RETÂNGULO

B- () CÍRCULO

C- () TRIÂNGULO

D- () QUADRADO











EM.VEREADOR LOURIVAL CORREIA DE ARAÚJO

IBIÚNA, 05 DE MAIO DE 2.021

PROFESSORA VILMA - 1ª ANO B

ESCREVA O PEDACINHO QUE ESTÁ FALTANDO



	A		LHA
	CE		LA
		LHA	ÇO
	CA		DE
	LAM		DA
	A		TO
	ES		LHO
	CHU		TA
	ES		DA
	A		JU

EM.VEREADOR LOURIVAL CORREIA DE ARAÚJO

IBIÚNA, 05 DE MAIO DE 2.021

PROFESSORA VILMA - 1ªANO B

VAMOS BRINCAR COM OS NÚMEROS?!

✚ ENCONTRE OS NÚMEROS QUE ESTÃO ESCONDIDOS.



✚ OS NÚMEROS RESOLVERAM BRINCAR DE ESCONDE-ESCONDE NOVAMENTE. **ESCREVA OS NUMERAIS NA SEQUÊNCIA. AGORA ATÉ 20! VOCÊ CONSEGUE!**

1	2		4	5
6		8	9	10
11	12			15
16	17		19	

4 - MARQUE A SÍLABA INICIAL DE CADA DESENHO.

() BA

() BO

() BI

() BE




() BE


() BO

() BU


() BA



5 - USANDO AS SÍLABAS DA PALAVRA **BONECA**, ESCREVA OS NOMES DOS DESENHOS.



[Empty dashed box for writing]



[Empty dashed box for writing]







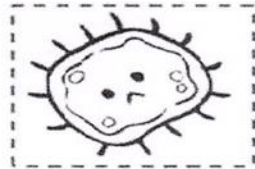

[Empty dashed box for writing]



[Empty dashed box for writing]

2) PINTE, RECORTE E COLE OS DESENHOS PARA COMPLETAR A RIMA.

PRA NÃO PEGAR O 
MINHAS  EU VOU LAVAR
VOU USAR  GEL
E ATÉ  DE PAPEL!




VAMOS OBSERVAR A CENA?



LEITURA E
ESCRITA

1 OBSERVE A CENA:



2 ESCREVA, NO QUADRO CORRESPONDENTE, OS NOMES DOS OBJETOS DA CENA QUE COMEÇAM COM AS LETRAS **B** E **P**.

B	P
.....
.....
.....
.....
.....

CAPÍTULO

1

MEUS LUGARES DE VIVÊNCIA

PARA INICIAR

FORME UMA RODA COM OS COLEGAS E ACOMPANHE A LEITURA DO PROFESSOR.

O MEU AVÔ

O MEU AVÔ É DOCE COMO CAMELO,
O MEU AVÔ É FOFO COMO UM ALGODÃO.
O MEU AVÔ TEM MUITAS COISAS E UM CASTELO
DE MENTIRINHA, MAS É UM BRUTA CASTELÃO.
O MEU AVÔ CONTA PIADAS ENGRAÇADAS
O MEU AVÔ TEM "FIGURINHAS DE MONTÃO"

MUITA GRAÇA, MUITO RISO,
MEU AVÔ SABE BRINCAR.
É TÃO LINDO O SEU SORRISO,
É MEU AAA AAA AAA AAAAA
[...]

H. HERRERO E L. G. ESCOLAR. O MEU AVÔ. INTÉRPRETE:
A TURMA DO BALÃO MÁGICO. A TURMA DO BALÃO
MÁGICO. RIO DE JANEIRO: CBS, 1983. 1 LP. FAIXA 1A.




- 1 ONDE SEUS AVÔS E SUAS AVÓS MORAM? É PERTO DA SUA MORADIA?
- 2 CONTE ALGO ENGRAÇADO OU INTERESSANTE QUE SEU AVÔ OU SUA AVÓ COSTUMAM FAZER.

➤ VIVER EM FAMÍLIA

AGORA VOCÊ VAI MOSTRAR COMO É A SUA FAMÍLIA.

- 1 DESENHE VOCÊ E SUA FAMÍLIA NO QUADRO. DEPOIS, PINTE A MOLDURA DO QUADRO PARA ELE FICAR BEM BONITO.




- A) CIRCULE DE VERDE A PESSOA MAIS ALTA DA SUA FAMÍLIA.
- B) CIRCULE DE VERMELHO A PESSOA MAIS BAIXA.

- 2 CONTE AOS COLEGAS E AO PROFESSOR O NOME DA QUE VOCÊ DESENHOU E QUEM ELA É.

EM.VEREADOR LOURIVAL CORREIA DE ARAÚJO

IBIÚNA, 10 DE MAIO DE 2.021'

PROFESSORA VILMA - 1º ANO B



NOME _____

DATA __ / __ / __.

SE AS COISAS FOSSEM MÃES

Sylvia Orthof

SE A LUA FOSSE MÃE, SERIA MÃE DAS ESTRELAS,
O CÉU SERIA SUA CASA, CASA DAS ESTRELAS BELAS.
SE A SEREIA FOSSE MÃE, SERIA MÃE DOS PEIXINHOS,
O MAR SERIA UM JARDIM E OS BARCOS SEUS CAMINHOS.


1. PINTE DE VERMELHO, TODA VEZ QUE ENCONTRAR A PALAVRA MÃE NO TEXTO.

2. QUANTAS VEZES A PALAVRA MÃE APARECE NO TEXTO?

3. ESCREVA COM CAPRICO O NOME DE SUA MAMÃE.

CAPÍTULO
3

NOSSO CORPO



DO QUE VOCÊ GOSTA DE BRINCAR?

NESTE CAPÍTULO VAMOS CONVERSAR SOBRE NÓS E NOSSO CORPO. O QUE FAZEMOS PARA DEIXÁ-LO EM MOVIMENTO?

PARA INICIAR


- QUE PARTES DO CORPO AS CRIANÇAS ESTÃO MOVIMENTANDO AO BRINCAREM DE RODA, DE PULAR CORDA E DE PEGA-PEGA?
- HÁ BRINCADEIRAS QUE VOCÊ CONSIDERA MAIS DIFÍCEIS? QUAIS?
- VOCÊ RESPEITA TODAS AS PESSOAS, INDEPENDENTEMENTE DA APARÊNCIA QUE ELAS TÊM?

➤ NOSSO CORPO EM MOVIMENTO

VAMOS CONVERSAR SOBRE NOSSO CORPO E EQUIPAMENTOS DE PROTEÇÃO.

- 1 NA IMAGEM ABAIXO, AS SETAS INDICAM ALGUMAS PARTES DO CORPO HUMANO. DESENHE AS PARTES INDICADAS NO ESPAÇO DISPONÍVEL.

ELEMENTOS REPRESENTADOS EM TAMANHOS NÃO PROPORCIONAIS ENTRE SI.

ORELHAS NOS POSSIBILITAM OUVIR.	OLHOS NOS POSSIBILITAM VER.	NARIZ NOS POSSIBILITA, ENTRE OUTRAS COISAS, CHEIRAR.	BOCA NOS POSSIBILITA, ENTRE OUTRAS COISAS, COMER.
CABEÇA E TRONCO NOS POSSIBILITAM, POR EXEMPLO, PENSAR E MANTER O CORPO ERETO, RESPECTIVAMENTE.		BRAÇOS E PERNAS NOS POSSIBILITAM, POR EXEMPLO, FAZER MOVIMENTOS.	

- 2 ANALISE O NOME DAS PARTES DO CORPO ACIMA.

- A) QUE PALAVRAS COMEÇAM COM **O**?
- B) QUE PALAVRAS COMEÇAM COM **CA**? E COM **NA**?
- C) QUAL É A PALAVRA COM MAIS LETRAS?




JOGOS E
BRINCADEIRAS

DOMINÓ DA LETRA P

 PINTE, RECORTE E JOGUE

	PEIXE		PERU
	PIPOCA		PANELA
	PALHAÇO		PERA
	PIPA		PIÃO
	PIMENTA		PERIQUITO
	PETECA		PINTINHO

ABRIL - 2021



04/04 - PÁSCOA

D	S	T	Q	Q	S	S
				1	2	3
4	5	6	7	8	9	10
11	12	13	14	15	16	17
18	19	20	21	22	23	24
25	26	27	28	29	30	

Nome: _____

CALENDÁRIO MAIO DE 2021





Dom	Seg	Ter	Quar	Qui	Sex	Sab
						01
02	03	04	05	06	07	08
09	10	11	12	13	14	15
16	17	18	19	20	21	22
23	24	25	26	27	28	29
30	31					

