

E.M. "ALEXANDRE VANNUCHI LEME"

ATIVIDADES NÃO PRESENCIAIS  
15ª APOSTILA DE ESTUDOS  
DE 30 DE NOVEMBRO A 10 DE DEZEMBRO



ALUNO: \_\_\_\_\_  
PROFESSORA ANA PAULA DE RAMOS MARCICANO  
4º ANO C

## POR QUE O PINHEIRO

### *é a árvore de Natal?*

Adaptação de Corina Maria Ruiz. Em: Revista do Ensino, nº 81, mar. 1982

Quando o Menino Jesus nasceu, todas as pessoas ficaram alegres.

Crianças, homens, mulheres vinham vê-lo, trazendo-lhe presentes pobres e ricos.

Perto do estábulo, onde dormia o Menino Jesus, num berço de palha, havia três árvores: uma palmeira, uma oliveira e um pinheiro.

Vendo aquela gente que ia e voltava, passando embaixo de seus galhos, as três árvores quiseram também dar alguma coisa ao Menino Jesus.

- Eu vou dar a minha palma maior e mais bela para que ela abane docemente o Bebê - disse a palmeira.

- Eu vou apertar minhas olivas, o óleo servirá para amaciar os seus pezinhos - disse a oliveira.

- E eu? Que posso dar? - perguntou o pinheirinho.

- Você? - responderam as outras - Você não tem nada para dar! Suas agulhas pontudas poderiam espetar o Menino Jesus.

O pobre pinheirinho sentiu-se muito infeliz e respondeu tristemente:

- É mesmo. Vocês tem razão. Não tenho nada para oferecer...

Um anjo que estava ali perto escutou a conversa e teve pena do pinheirinho tão humilde, tão triste, que nada podia fazer porque nada possuía. Lá no céu as estrelinhas começaram a brilhar. O lindo anjinho olhou para o alto e chamou-as. No mesmo instante, elas desceram com boa vontade e foram colocar-se sobre os ramos do modesto pinheirinho que ficou todo iluminado.

Lá no bercinho, dentro do estábulo, os olhos do Menino Jesus brilharam ao ver aquela árvore tão linda!

É por isso que as pessoas, até hoje, enfeitam com luzes o pinheirinho, na véspera de Natal!



30 DE NOVEMBRO

INTERPRETAÇÃO:

1) ONDE O MENINO JESUS DORMIA?

---

2) O QUE ACONTECEU QUANDO ELE NASCEU?

---

3) QUAL DAS ÁRVORES FICOU TRISTE? POR QUÊ?

---

---

4) QUEM TEVE PENA DO PINHEIRINHO? POR QUÊ?

---

---

5) O QUE O ANJINHO FEZ PARA AJUDAR O PINHEIRINHO QUE ESTAVA TRISTE?

---

---

---

6) EM QUE MOMENTO VOCÊ ACHA QUE A TRISTEZA DO PINHEIRINHO ACABOU?

---

---

---

1º DE DEZEMBRO

LÍNGUA PORTUGUESA

VAMOS CANTAR?


### NOITE FELIZ

NOITE FELIZ, NOITE FELIZ  
Ó SENHOR, DEUS DE AMOR  
POBREZINHO NASCEU EM BELÉM  
EIS NA LAPA, JESUS NOSSO BEM  
DORME EM PAZ, Ó JESUS  
DORME EM PAZ, Ó JESUS

NOITE FELIZ, NOITE FELIZ  
EIS QUE NO AR VEM CANTAR  
AOS PASTORES OS ANJOS DOS CÉUS  
ANUNCIANDO A CHEGADA DE DEUS  
DE JESUS, SALVADOR!  
DE JESUS, SALVADOR!

NOITE FELIZ, NOITE FELIZ  
Ó SENHOR, DEUS DE AMOR  
POBREZINHO NASCEU EM BELÉM  
EIS NA LAPA, JESUS NOSSO BEM  
DORME EM PAZ, Ó JESUS  
DORME EM PAZ, Ó JESUS

NOITE FELIZ, NOITE FELIZ  
EIS QUE NO AR VEM CANTAR  
AOS PASTORES OS ANJOS DOS CÉUS  
ANUNCIANDO A CHEGADA DE DEUS  
DE JESUS, SALVADOR!  
DE JESUS, SALVADOR!



1º DE DEZEMBRO

COMPLETE A MÚSICA COM AS PALAVRAS QUE FALTAM:

### NOITE FELIZ

\_\_\_\_\_ FELIZ, \_\_\_\_\_ FELIZ  
Ó SENHOR, DEUS DE \_\_\_\_\_  
POBREZINHO \_\_\_\_\_ EM BELÉM  
\_\_\_\_\_ NA LAPA, JESUS \_\_\_\_\_ BEM  
DORME EM \_\_\_\_\_, Ó JESUS  
\_\_\_\_\_ EM PAZ, Ó JESUS



\_\_\_\_\_ FELIZ, \_\_\_\_\_ FELIZ  
EIS QUE NO AR VEM \_\_\_\_\_  
AOS \_\_\_\_\_ OS ANJOS \_\_\_\_\_ CÉUS  
\_\_\_\_\_ A \_\_\_\_\_ A DE DEUS  
DE JESUS, \_\_\_\_\_!  
\_\_\_\_\_ JESUS, SALVADOR!

NOITE FELIZ, NOITE FELIZ  
Ó SENHOR, DEUS \_\_\_\_\_ AMOR  
\_\_\_\_\_ NASCEU EM \_\_\_\_\_  
EIS NA \_\_\_\_\_, JESUS NOSSO \_\_\_\_\_  
\_\_\_\_\_ EM PAZ, Ó JESUS  
DORME EM PAZ, Ó JESUS



NOITE FELIZ, NOITE FELIZ  
EIS QUE NO \_\_\_\_\_ CANTAR  
AOS \_\_\_\_\_ OS \_\_\_\_\_ DOS CÉUS  
\_\_\_\_\_ A \_\_\_\_\_ DE DEUS  
\_\_\_\_\_ JESUS, SALVADOR!  
DE JESUS, SALVADOR!

02 DE DEZEMBRO

LÍNGUA PORTUGUESA

VAMOS TRABALHAR A MÚSICA



## NOITE FELIZ

ESCREVA UMA PALAVRA QUE RIMA COM AS PROPOSTAS:

PALAVRA	RIMA
FELIZ	
POBREZINHO	
BELÉM	
SALVADOR	
CANTAR	



ORGANIZE AS 10 PALAVRAS DA TABELA ACIMA EM ORDEM ALFABÉTICA:

- 1) \_\_\_\_\_
- 2) \_\_\_\_\_
- 3) \_\_\_\_\_
- 4) \_\_\_\_\_
- 5) \_\_\_\_\_
- 6) \_\_\_\_\_
- 7) \_\_\_\_\_
- 8) \_\_\_\_\_
- 9) \_\_\_\_\_
- 10) \_\_\_\_\_

02 DE DEZEMBRO

LÍNGUA PORTUGUESA

# Feliz Natal

CRUZADINHA NATALINA:

The crossword puzzle grid consists of white squares for letters and black squares for empty space. The clues are numbered 1 through 10, with arrows indicating the starting cell and direction of the word.

- 1: Down, 5 letters. Illustration: A pink and yellow cake with chocolate chips.
- 2: Right, 4 letters. Illustration: Two red Christmas bells with green holly leaves.
- 3: Down, 3 letters. Illustration: A red Christmas ornament with a yellow snowflake.
- 4: Right, 4 letters. Illustration: Santa Claus carrying a sack.
- 5: Right, 8 letters. Illustration: A blue gift box with a red ribbon.
- 6: Right, 4 letters. Illustration: A red Christmas stocking with a white cuff.
- 7: Down, 4 letters. Illustration: An angel with brown hair and a blue robe.
- 8: Right, 4 letters. Illustration: A yellow five-pointed star with shooting rays.
- 9: Right, 6 letters. Illustration: A decorated Christmas tree.
- 10: Down, 4 letters. Illustration: A lit candle with red and yellow stripes, surrounded by holly.

## CIÊNCIAS

### O BARATO QUE SAI CARO

Todos sabem que o fogo é o “ajudante” mais barato da agricultura na limpeza de suas terras. Mas pouca gente sabe que este é um barato que sai caro.

O fogo vai, a cada ano, piorando o terreno e as suas condições de plantio. As consequências das queimadas são desastrosas:

- 1- A modificação negativa do ciclo de nutrientes do solo. Nutrientes são vitaminas que alimentam a fertilidade do solo. Com o calor elas acabam empobrecendo a terra;
- 2- O fogo destrói as árvores e o mato que protegem a terra. Sem eles, o vento e as águas de chuva vão carregando a camada de cima do terreno para os rios e, a qualquer chuva, transbordam, provocando as enchentes;
- 3- A presença de pragas em áreas queimadas é mais comum, pois o fogo afugenta os pássaros e outros animais que se alimentam delas, ou seja, os seus preparadores naturais;
- 4- As queimadas podem, também, destruir animais silvestres e plantas raras;
- 5- Contribuem para a poluição do ar com sua fumaça e desligam linhas de transmissão de energia elétrica;
- 6- Provocam o ressecamento do solo, dificultando infiltração da água de chuva até o lençol freático (“rio” subterrâneo) que alimenta rios e outros mananciais de água.





03 DE DEZEMBRO

RESPONDA

**1) Por que os agricultores fazem queimadas?**

---

---

**2) O que acontece com o terreno que é queimado a cada ano?**

---

---

**3) Marque V ou F, respondendo de acordo com a pergunta: “Que prejuízos causam as queimadas?”**

- a) ( ) Os animais são mortos e perdem seu ambiente.
- b) ( ) As plantas ganham mais vida.
- c) ( ) Com as queimadas os animais ficam mais felizes.
- d) ( ) Contribuem para a poluição do ar, com a fumaça.
- e) ( ) O fogo destrói as árvores e o mato que protegem a terra.

06 DE DEZEMBRO

MATEMÁTICA

## Atividade

I-RESOLVA:

1.



2.



3.



4.



5.



6.



7.



8.



9.



06 DE DEZEMBRO

MATEMÁTICA

RESOLVA AS MULTIPLICAÇÕES:

## Atividade

I-RESOLVA:

$$\begin{array}{r} 26 \\ \times 5 \\ \hline \end{array}$$

$$\begin{array}{r} 37 \\ \times 4 \\ \hline \end{array}$$

$$\begin{array}{r} 53 \\ \times 7 \\ \hline \end{array}$$

$$\begin{array}{r} 76 \\ \times 4 \\ \hline \end{array}$$

$$\begin{array}{r} 38 \\ \times 5 \\ \hline \end{array}$$

$$\begin{array}{r} 57 \\ \times 2 \\ \hline \end{array}$$

$$\begin{array}{r} 54 \\ \times 8 \\ \hline \end{array}$$

$$\begin{array}{r} 64 \\ \times 3 \\ \hline \end{array}$$

$$\begin{array}{r} 46 \\ \times 4 \\ \hline \end{array}$$

$$\begin{array}{r} 28 \\ \times 2 \\ \hline \end{array}$$

$$\begin{array}{r} 36 \\ \times 6 \\ \hline \end{array}$$

$$\begin{array}{r} 63 \\ \times 6 \\ \hline \end{array}$$

$$\begin{array}{r} 27 \\ \times 5 \\ \hline \end{array}$$

$$\begin{array}{r} 62 \\ \times 6 \\ \hline \end{array}$$

$$\begin{array}{r} 23 \\ \times 7 \\ \hline \end{array}$$

$$\begin{array}{r} 24 \\ \times 5 \\ \hline \end{array}$$

$$\begin{array}{r} 25 \\ \times 4 \\ \hline \end{array}$$

$$\begin{array}{r} 56 \\ \times 5 \\ \hline \end{array}$$



$$\begin{array}{r} 49 \\ \times 3 \\ \hline \end{array}$$

$$\begin{array}{r} 65 \\ \times 3 \\ \hline \end{array}$$

$$\begin{array}{r} 66 \\ \times 5 \\ \hline \end{array}$$

$$\begin{array}{r} 55 \\ \times 5 \\ \hline \end{array}$$

$$\begin{array}{r} 48 \\ \times 2 \\ \hline \end{array}$$

$$\begin{array}{r} 52 \\ \times 8 \\ \hline \end{array}$$

$$\begin{array}{r} 55 \\ \times 3 \\ \hline \end{array}$$

$$\begin{array}{r} 59 \\ \times 4 \\ \hline \end{array}$$

$$\begin{array}{r} 69 \\ \times 3 \\ \hline \end{array}$$

07 DE DEZEMBRO

MATEMÁTICA

TABUADA DO 8:

**MULTIPLICANDO E DECORANDO**

8x10

8x3

8x1

8x4

8x5

8x9

8x8

8x7

8x6

8x2

Educação e Transformação

- 40
- 64
- 8
- 56
- 16
- 48
- 24
- 80
- 72
- 32

07 DE DEZEMBRO

MATEMÁTICA

TABUADA DO 9:

**MULTIPLICANDO E DECORANDO**

9x10

9x3

9x1

9x4

9x5

9x9

9x8

9x7

9x6

9x2

*Educação e Transformação*

- 45
- 63
- 9
- 36
- 54
- 18
- 72
- 90
- 27
- 81

08 DE DEZEMBRO

MATEMÁTICA

JOANA COMPROU UM ENFEITE DE NATAL E PAGOU COM AS SEGUINTE  
MOEDAS:



QUANTOS REAIS CUSTOU O ENFEITE?

08 DE DEZEMBRO

MATEMÁTICA

PEDRO COMPROU UM CARRINHO E PAGOU COM AS SEGUINTE CÉDULAS E MOEDAS:




QUANTO CUSTOU O CARRINHO?

09 DE DEZEMBRO

LÍNGUA PORTUGUESA

# BISCOITO DE NATAL

Vamos preparar biscoitinhos gostosos para este Natal?



## Ingredientes:

- 250 g de farinha
- 125 g de açúcar
- 125 g de margarina
- 1 ovo inteiro
- 1 colher (chá) rasa de fermento em pó
- 1 pitada de sal
- baunilha a gosto

## Modo de fazer:

Bata a manteiga amolecida com o açúcar, depois acrescente o ovo e bata bem. Agora é a vez da farinha, acrescente aos poucos. Deixe a massa descansar na geladeira durante 30 minutos.

Abra a massa com o rolo até ficar com 2 mm de espessura. Corte a massa com cortadores com motivos natalícios. Coloque os biscoitos num tabuleiro forrado com papel vegetal no forno pré aquecido a 170°C, durante cerca de 10 minutos, até as pontas começarem a ficar douradas.

Pronto, hummm que delícia!

ESCREVA ABAIXO OS INGREDIENTES USADOS NA RECEITA:

---

---

---

---



09 DE DEZEMBRO

LÍNGUA PORTUGUESA



## PRODUÇÃO DE TEXTO

- 1) Escreva frases sobre cada cena e forme uma história.  
Não se esqueça de lhe dar um título.

Título: \_\_\_\_\_




---

---

---

---



---

---

---

---



---

---

---

---

10 DE DEZEMBRO

# PRODUÇÃO TEXTUAL: CONTOS NATALINOS

OBSERVE AS CENAS E ESCREVA UMA HISTÓRIA. NÃO SE ESQUEÇA DO TÍTULO.



---

---

---

---

---

---

---

---

---

---

10 DE DEZEMBRO

ARTE



FELIZ NATAL!!!

## REFERÊNCIAS BIBLIOGRÁFICAS

<https://www.smartkids.com.br/atividade/natal-receita-biscoito>

<https://atividadespedagogicas.net/2018/12/atividades-de-producao-de-texto-sobre-o-natal.html>

<https://demonstreblog.weebly.com/demonstreblog/musicas-de-natal>

<https://www.soescola.com/2016/07/tabelas-de-numerais-para-imprimir.html>

<https://misturadealegria.blogspot.com/2019/11/liga-pontos-simbolos-do-natal.html>