

E.M. RECANTO FELIZ – PROF^a SANDRA REGINA RODRIGUES DA SILVA

FASE II-A

NOME: _____

(A CRIANÇA DEVERÁ ESCREVER O NOME DELA, DA MANEIRA QUE ELA SOUBER)
O NOME NÃO É PARA SER ESCRITO PELO RESPONSÁVEL E SIM PELA CRIANÇA

PROFESSORA LUCIANA

13^a APOSTILA



18 A 29/10 E 03 A 05/11

RETORNO DA 13^a APOSTILA PARA CORREÇÃO: 08/11/2021



NOME: _____ 18/10

COLOQUE A LETRA INICIAL DE CADA FIGURA E DESCUBRA O QUE SE COMEMORA NO DIA 15 DE OUTUBRO



2. PINTE O DESENHO BEM BONITO. (A PINTURA DEVE SER REALIZADA PELA CRIANÇA)



15 DE OUTUBRO
DIA DO
PROFESSOR

1. FAÇA UM X NA PESSOA MAIS ALTA E CIRCULE A MAIS BAIXA



2. CIRCULE O HOMEM QUE ESTÁ À **DIREITA** DA PROFESSORA DE **VERMELHO** E O QUE ESTÁ À **ESQUERDA** DE **AZUL**.



1. CIRCULE A PROFESSORA QUE ESTÁ COM OS CADERNOS NA MÃO DIREITA.



2. ASSINALE COM UM X A ALTERNATIVA CORRETA.
QUEM ESTÁ DO LADO ESQUERDO DA PROFESSORA?




<input type="checkbox"/>	MENINO
<input type="checkbox"/>	MENINA

NOME: _____ 20/10


1. COLOQUE AS LETRAS FALTOSAS. PASSE POR CIMA DO TRACEJADO COM O LÁPIS DE COR VERDE

OLÁ! EU SOU O...

Q	U	A	D	R	A	D	O
Q			D	R		D	
	U	A			A		O



2. CIRCULE AS FIGURAS QUE POSSUEM FORMA DE QUADRADO.



3. COLOQUE AS LETRAS FALTOSAS. PASSE POR CIMA DO TRACEJADO COM O LÁPIS DE COR VERMELHA.

OLÁ! EU SOU O...

T	R	I	Â	N	G	U	L	O
T	R			N	G		L	
		I	Â			U		O




4. COLOQUE UM X NAS FIGURAS QUE POSSUEM FORMA DE TRIÂNGULO




1. COLOQUE AS LETRAS FALTOSAS. PASSE POR CIMA DO TRACEJADO COM O LÁPIS DE COR AMARELO.

OLÁ! EU SOU O...

C	Í	R	C	U	L	O
C		R	C		L	
	I			U		O




2. FAÇA UM X NAS FIGURAS QUE POSSUEM FORMA DE CIRCULO



3. COLOQUE AS LETRAS FALTOSAS. PASSE POR CIMA DO TRACEJADO COM O LÁPIS DE COR AMARELO.

OLÁ! EU SOU O...

R	E	T	Â	N	G	U	L	O
	E		Â			U		O
R		T		N	G		L	



4. FAÇA UM X NAS FIGURAS QUE POSSUEM FORMA DE RETÂNGULO



ESSAS SÃO AS FORMAS GEOMÉTRICAS.



CÍRCULO



QUADRADO




RETÂNGULO



TRIÂNGULO





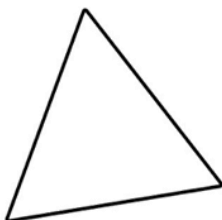




PINTE NAS CORES CERTINHAS



NOME: _____

25/10

PINTE AS FORMAS DE ACORDO COM A LEGENDA.




LEGENDA:



LARANJA



VERDE



AMARELO







AZUL









VERMELHO

COMPLETE A SEQUÊNCIA ALFABÉTICA.



ESCREVA A LETRA INICIAL DE CADA DESENHO.



1. CONTE E PINTE O NÚMERO QUE CORRESPONDE A QUANTIDADE DE LÁPIS

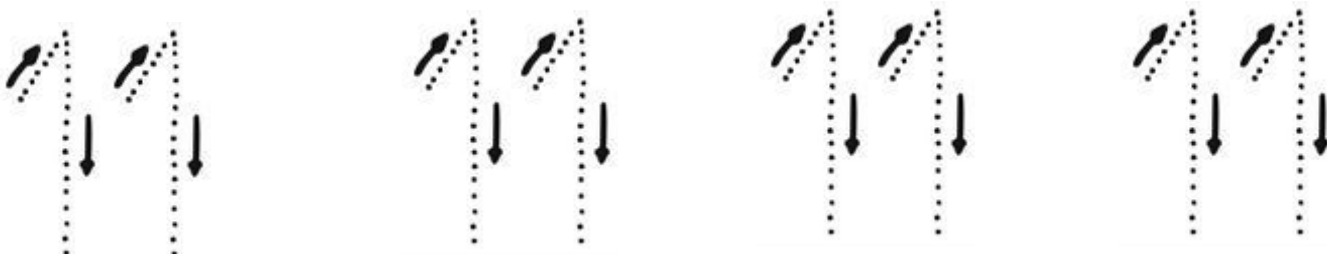


10

12

11

2. PASSE POR CIMA DO TRACEJADO DO NÚMERO 11 COM LÁPIS DE COR VERDE.



3. CONTE E PINTE O NÚMERO QUE CORRESPONDE A QUANTIDADE DE BOLAS



13

12


14

4. PASSE POR CIMA DO TRACEJADO DO NÚMERO 11 COM LÁPIS DE COR AMARELO.





TODOS CONTRA O CORONAVÍRUS

1. PINTE O DESENHO DO TRANSMISSOR QUE TRANSMITE O CORONAVÍRUS



2. PINTE A CRIANÇA QUE ESTÁ COM MÁSCARA



ESCREVA OS NOMES



--	--	--	--	--

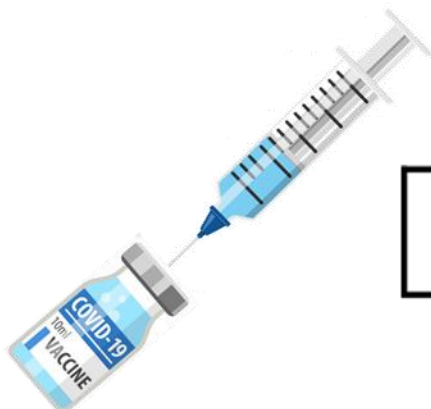


--	--	--	--	--	--

--	--	--



--	--	--	--	--	--	--



--	--	--	--	--	--

NOME: _____ 03/11

FAMÍLIA LEIA O LIVRO O MONSTRO DAS EMOÇÕES QUE SERÁ DISPONIBILIZADO NO GRUPO.

QUERIDA CRIANÇA PİNTE CADA MONSTRINHO DE ACORDO COM CADA EMOÇÃO.



CALMA	
NÚMERO DE LETRAS	
LETRA INICIAL	
LETRA FINAL	



MEDO	
NÚMERO DE LETRAS	
LETRA INICIAL	
LETRA FINAL	



TRISTEZA	
NÚMERO DE LETRAS	
LETRA INICIAL	
LETRA FINAL	



RAIVA	
NÚMERO DE LETRAS	
LETRA INICIAL	
LETRA FINAL	




ALEGRIA	
NÚMERO DE LETRAS	
LETRA INICIAL	
LETRA FINAL	

NOME: _____


04/11

1. QUERIDA CRIANÇA PINTE ESSE MONSTRINHO DE ACORDO COM A EMOÇÃO REPRESENTADA. QUAL COR REPRESENTA O AMOR?




AMOR	
NÚMERO DE LETRAS	
LETRA INICIAL	
LETRA FINAL	


2. PINTE OS POTES DE ACORDO COM AS EMOÇÕES QUE APARECEM NO LIVRO




ALEGRIA



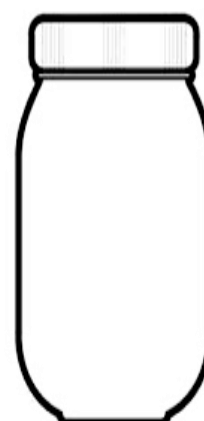
TRISTEZA



RAIVA



MEDO



CALMA

NOME: _____

05/11

1. VAMOS AJUDAR O MONSTRO DAS CORES A ORGANIZAR SEUS SENTIMENTOS E DEPOIS LIGAR OS MONSTROS AOS SEUS RESPECTIVOS POTES



TRISTEZA



ALEGRIA



MEDO



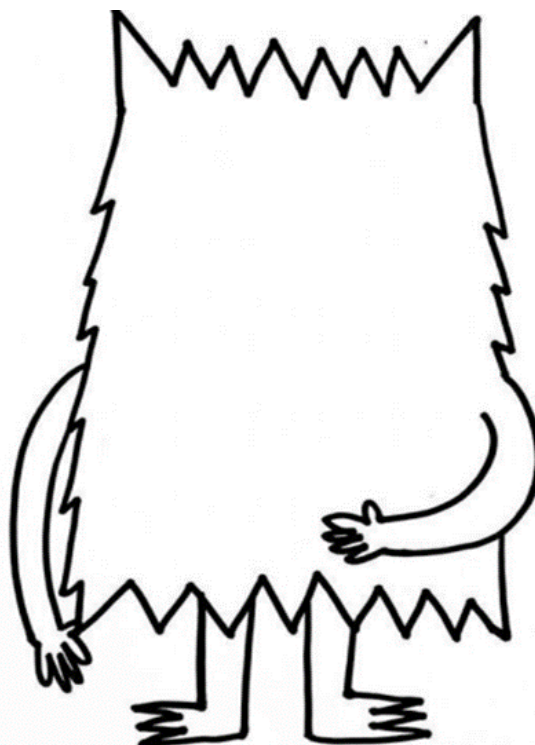
CALMA



RAIVA



2. QUERIDA CRIANÇA COMPLETE O MONSTRO COM A EMOÇÃO QUE VOCÊ ESTÁ SENTINDO AGORA:



NOME: _____ 05/11

JOGO DA MEMÓRIA

FAMÍLIA COLE O JOGO DA MEMÓRIA ABAIXO EM UM PAPEL MAIS DURINHO E DEPOIS RECORTE E JOGUE COM A CRIANÇA. POR FAVOR TIRE FOTO E ME ENVIE NO PRIVADO NO WHATSAPP.

DESCREVA EM POUCAS PALAVRAS COMO FOI O JOGO.

			
ALEGRIA	MEDO	ALEGRIA	MEDO
			
TRISTEZA	CALMA	TRISTEZA	CALMA
			
RAIVA	CONFUSÃO	RAIVA	CONFUSÃO