



PREFEITURA DA ESTÂNCIA TURÍSTICA DE
IBIÚNA
Por uma Ibiúna próspera. Investindo no presente, gerando o futuro.
SECRETARIA DE EDUCAÇÃO



Rua Raimundo Santiago, nº 27 - Centro
Telefone: (15) 3248-1292/e-mail: apoiopedagogicosmeibiuna@hotmail.com

E.M. "HORA ALEGRE"
PROF^a ORIANE CÂNDIDA DE PAULA SILVA

APOSTILA N° 15

(4º Bimestre)

2ª fase B - Profª Claudia



MARCULO

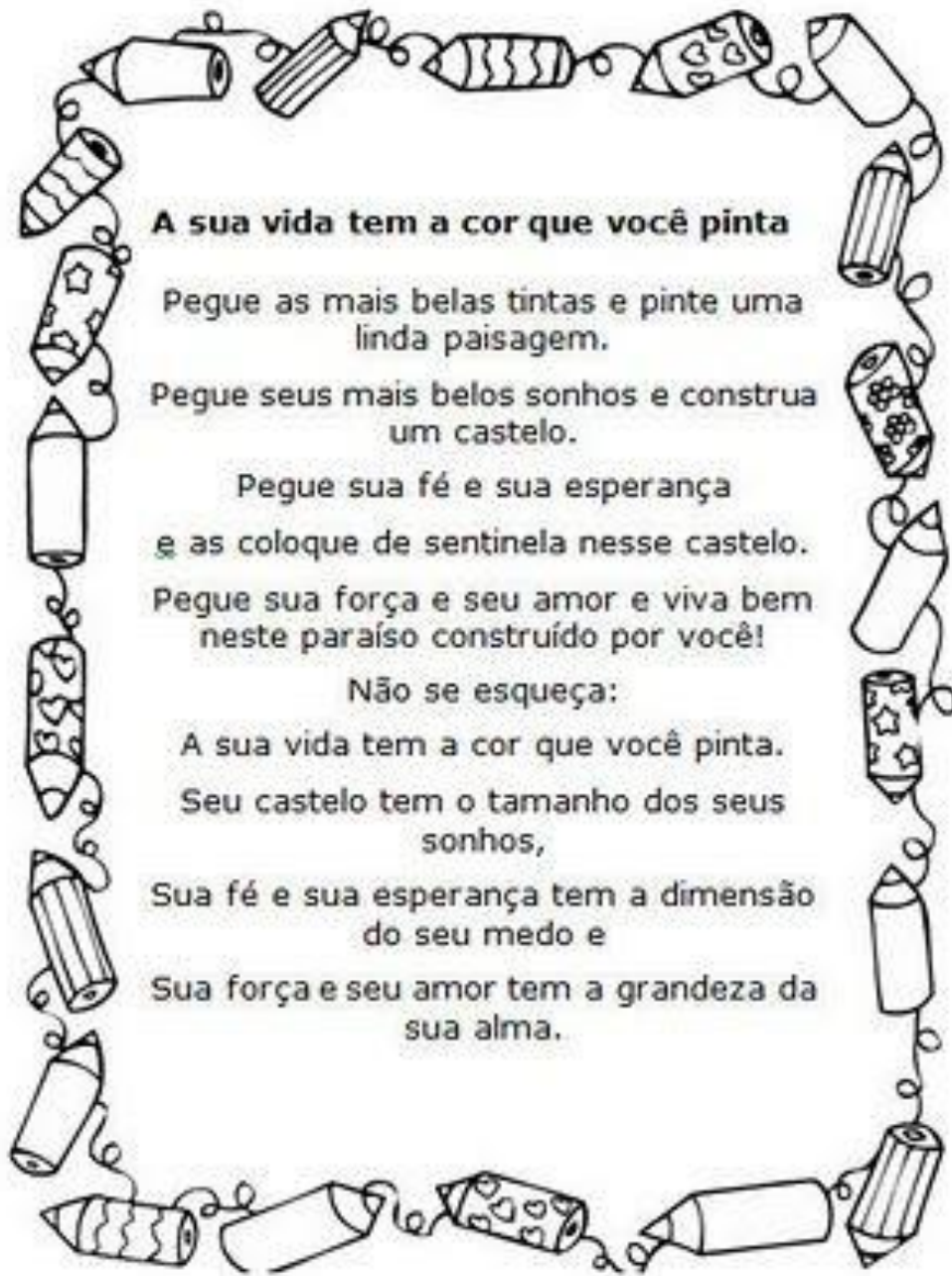
Fonte: <https://br.pinterest.com/>

Aluno (a): _____

Período: de 01 a 10 de dezembro de 2021

Data da devolução da 15ª apostila: 10 de dezembro de 2021

Queridos alunos...



A sua vida tem a cor que você pinta

Pegue as mais belas tintas e pinte uma linda paisagem.

Pegue seus mais belos sonhos e construa um castelo.

Pegue sua fé e sua esperança e as coloque de sentinela nesse castelo.

Pegue sua força e seu amor e viva bem neste paraíso construído por você!

Não se esqueça:

A sua vida tem a cor que você pinta.

Seu castelo tem o tamanho dos seus sonhos,

Sua fé e sua esperança tem a dimensão do seu medo e

Sua força e seu amor tem a grandeza da sua alma.



Família!!!

**Gratidão
pelo apoio!!!**

**Juntos somos
mais fortes!!!**

Roteiro de atividades

Datas	Descrição das Atividades	
01/12	1. Vídeo: Aprendendo o ABC	2. Alfabeto
02/12	3. Vídeo: Os números	4. Ligar numerais na sequência
03/12	5. Música: A Linda Rosa Juvenil	6. Desenhe sobre a música
06/12	7. Texto: É tempo de brincar	8. Desenhe o brinquedo que gostaria de ganhar no Natal.
07/12	9. Vogais: símbolos de Natal	10. Jogo da memória: Símbolos de Natal
08/12	11. Conte os símbolos de Natal (numeral e quantidade)	12. Recorte e cole letras formando a palavra NATAL
09/12	13. Vídeo: A História do Papai Noel	14. Cole papel vermelho e algodão no Papai Noel
10/12	15. Vídeo: A História da Árvore de Natal	16. Usando a criatividade: Faça uma árvore de Natal

Nome: _____

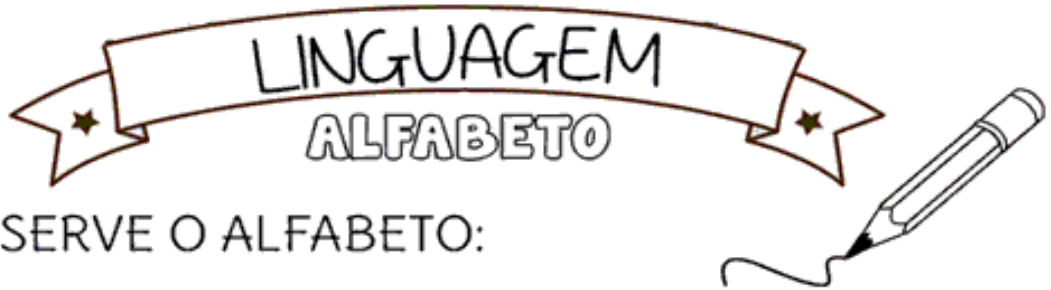
Atividade 1

Data: 01/12/21

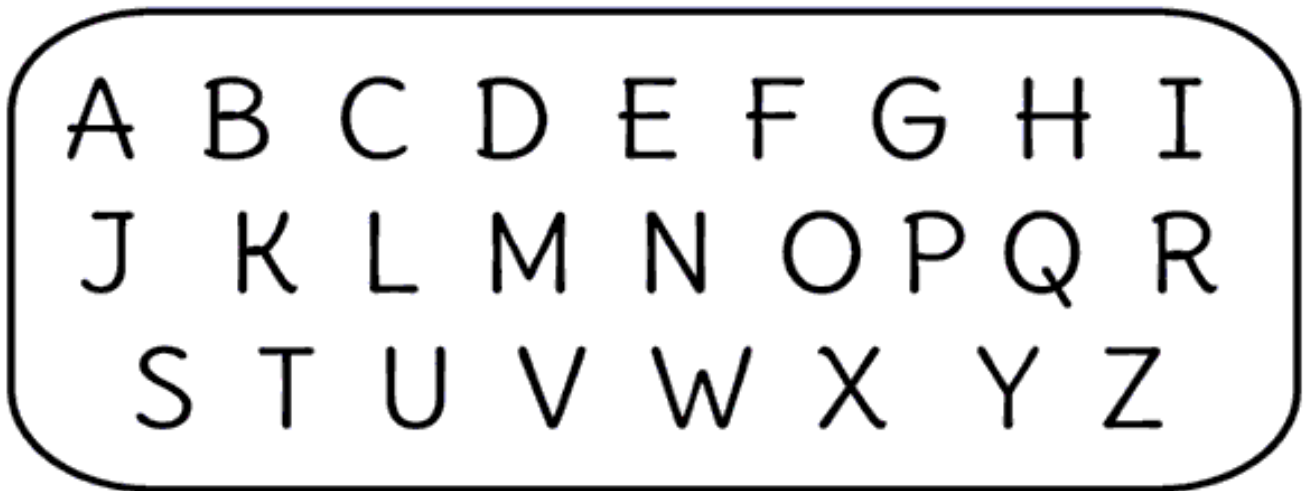
Aprendendo o ABC – o Alfabeto

Vídeo: <https://www.youtube.com/watch?v=OxMRt4qt4vg>

Atividade 2



→ OBSERVE O ALFABETO:

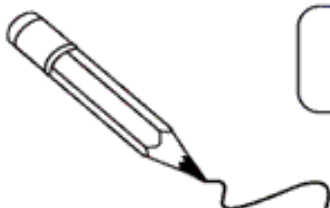


→ REESCREVA SOMENTE AS VOGAIS

□ □ □ □ □

→ REESCREVA SOMENTE AS CONSOANTES

□ □ □ □ □ □ □ □
□ □ □ □ □ □ □ □
□ □ □ □ □



Nome: _____

Atividade 3


Data: 02/12/21

Os números do 1 ao 10

Vídeo: <https://www.youtube.com/watch?v=kFXH2YLSOak>

Atividade 4

1- COMPLETE A TEIA DA ARANHA, LIGANDO OS NUMERAIS EM SEQUÊNCIA.



1- ESCREVA OS NUMERAIS DO 0 AO 10, SEGUINDO A SEQUÊNCIA NUMÉRICA.

0					

Nome: _____

Atividade 5

Data: 03/12/21

Música: A linda Rosa Juvenil

A LINDA ROSA JUVENIL, JUVENIL, JUVENIL
VIVIA ALEGRE EM SEU LAR, EM SEU LAR
E UM DIA VEIO UMA BRUXA MÁ, MUITO MÁ,
QUE ADORMECEU A ROSA ASSIM, BEM
ASSIM, BEM ASSIM
E O TEMPO PASSOU A CORRER, A CORRER,
E O MATO CRESCEU AO REDOR, AO REDOR,
E UM DIA VEIO UM BELO REI, BELO REI QUE
DESPERTOU A ROSA ASSIM, BEM ASSIM
BATEMOS PALMAS PARA O REI, PARA O REI

Vídeo: <https://www.youtube.com/watch?v=q30ryHS3d1s>

Atividade 6

Agora desenhe sobre a música: pode fazer todos os personagens ou apenas um trecho da música. Capriche!

Nome: _____

Atividade 7

Data: 06/12/21

É Tempo de Amor

Natal é tempo de amor.
É tempo de embrulhar presentes
e fazer doces...
Um tempo de presentes escondidos
em lugares secretos...
É tempo de brinquedos, tambores
e bonecas.
Um tempo de luzes
e ramos de pinheiro.
O Natal é a época da família
e de bons amigos
que mais uma vez revemos.
É tempo de música
e de canções de alegria...



Jean Walsh Anglund. Natal é tempo de amor. Cedibra.

Fonte: <https://atividadespedagogicas.net/2014/12/atividades-de-natal>

Quais brinquedo aparecem no texto? Desenhe-os no espaço abaixo:

A large, empty rounded rectangular box with a thin black border, intended for the student to draw the toys mentioned in the text.

Atividade 8

E você?! Que brinquedo gostaria de ganhar no Natal? Desenhe:

A large, empty rounded rectangular box with a thin black border, intended for the student to draw a toy they would like to receive for Christmas.

Nome: _____

Atividade 9

Data: 07/12/21

A próxima atividade, é um jogo da memória. Nele aparecem vários símbolos de Natal. Observe cada um deles e responda:

Quais os nomes dos símbolos que começam com vogais? Escreva nas linhas abaixo:

Agora procure, recorte e cole dentro dos quadrinhos as 5 vogais.

--	--	--	--	--

Atividade 10

Jogo da Memória: Símbolos do Natal


Pinte os símbolos do Natal. Depois cole em uma cartolina (ou outro papel mais grosso) para dar firmeza. Recortar e jogar com sua família. (a próxima folha também faz parte do jogo).



➤ Antes de recortar, observe os nomes e copie o que se pede:

❖ Quem traz presentes para as crianças na Noite de Natal?

❖ Qual dos símbolos se parece com um círculo?



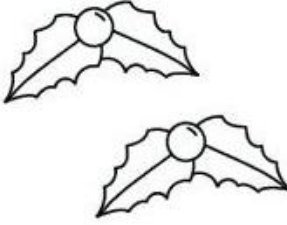
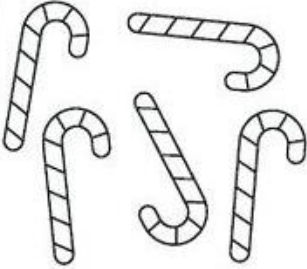
Fonte: <https://br.pinterest.com/>

Nome: _____

Atividade 11

Data: 08/12/21

Conte os símbolos de Natal e pinte o círculo que tem numeral correspondente à quantidade que você contou:

	1		2
	2		3
	3		4
	2		4
	1		1
	5		3
	1		5
	4		3
	2		2

ESCOLA EDUCAÇÃO

Atividade 12

A época mágica, está chegando, é hora de desejarmos para às pessoas um FELIZ NATAL!

Recorte e cole letrinhas, formando a palavra **NATAL**:

FELIZ

Nome: _____

Atividade 13

Data: 09/12/21

Você conhece a história do Papai Noel?

Assista ao vídeo: A história do Papai Noel (Lupita pelo mundo) Natal na Lapônia

<https://www.youtube.com/watch?v=6xnb47i5Y8g>

Atividade 14

***COLE PAPEL VERMELHO E ALGODÃO NO PAPAÍ
NOEL. VAI FICAR LINDO!***



Nome: _____

Atividade 15

Data: 10/12/21

E a história da Árvore de Natal, você conhece?

Assista ao vídeo: https://www.youtube.com/watch?v=Xa_d0mGlq-I

Atividade 16

Agora é a sua vez! Use a criatividade e faça uma árvore de Natal.

Aqui estão algumas sugestões. Mas fique à vontade, faça como quiser.



Sugestões: <https://www.dicaspraticas.com.br/arvore-de-natal-de-papel-para-fazer-com-criancas/>
<https://customizando.net/atividades-de-natal-para-educacao-infantil/>

Referências:

Atividade 1: <https://www.youtube.com/watch?v=OxMRt4qt4vg>

Atividade 2: <https://www.soescola.com/2016/10/atividades-de-vogais-e-consoantes.html>

Atividade 3: <https://www.youtube.com/watch?v=kFXH2YLSOak>

Atividade 4: www.artedeensinareaprender.com

Atividade 5: <https://www.youtube.com/watch?v=q30ryHS3d1s>

Atividade 6: Elaborado pela professora

Atividade 7: <https://atividadespedagogicas.net/2014/12/atividades-de-natal>

Atividade 8: Elaborado pela professora

Atividade 9: Elaborado pela professora

Atividade 10: <https://br.pinterest.com/>

Atividade 11: <https://escolaeducacao.com.br/>

Atividade 12: Elaborado pela professora

Atividade 13: <https://www.youtube.com/watch?v=6xnb47i5Y8g>

Atividade 14: www.espacoeducar.net

Atividade 15: https://www.youtube.com/watch?v=Xa_d0mGlq-I

Atividade 16: <https://www.dicaspraticas.com.br/arvore-de-natal-de-papel-para-fazer-com-criancas/>
<https://customizando.net/atividades-de-natal-para-educacao-infantil/>