



ATIVIDADES PARA CASA

ESCOLA: "E.M HORA ALEGRE"

APOSTILA 15

-PROFESSORA: FLÁVIA

-ALUNO:

-ANO/SÉRIE: FASE 2 – A

-PERÍODO DAS ATIVIDADES: 01/12 A 10/12



ROTEIRO DE ATIVIDADES

DATA	ATIVIDADE 1	ATIVIDADE 2
01/12	VÍDEO: ALFABETO.	COMPLETAR AS LETRAS DO ALFABETO DENTRO DO GORRO DE PAPAI NOEL.
02/12	PINTURA E ESCRITA DA PALAVRA NATAL.	JOGO DA MEMÓRIA(NATAL).
03/12	VÍDEO:A ARVORE DE NATAL.	CONTAGEM E COLAGEM DE DEZ (10) ESTRELINHAS NA ARVORE DE NATAL.
06/12	CONFECCIONAR A ARVORE DE NATAL OBSERVANDO O MODELO E UTILIZANDO ROLO DE PAPEL HIGIENICO E ARVORE DE PAPEL.	ENFEITAR COM PINTURA E COLAGENS O PAPAI NOEL.
07/12	VÍDEO:O NATAL CHEGOU!	QUEBRA -CABEÇA DO PAPAI NOEL.
08/12	VÍDEO/MÚSICA BATE O SINO ...	MÚSICA E PINTURA DO SINO E ESCRITA DA PALAVRA SINO.
09/12	PINTURA E COLAGEM DO SINO.	VÍDEO/LIVRO:HISTÓRIAS DE NATAL.
10/12	DESENHO DIRIGIDO SOBRE O NATAL.	QUEBRA -CABEÇA :SEQUENCIA NUMÉRICA DE 1 A 10.



MENSAGEM PARA PAIS E ALUNOS

QUERIDOS ALUNOS,

CONTINUEM CAPRICHANDO NAS ATIVIDADES...

COM O CORAÇÃO REPLETO DE ALEGRIA, DESEJO UM FELIZ NATAL E QUE O PRÓXIMO ANO SEJA MARCADO DE CONQUISTAS E NOVAS REALIZAÇÕES!!

FELIZ NATAL!!!! COM AMOR, PROF FLÁVIA.




ESCOLA: _____

TURMA: _____

DATA: ____ / ____ / ____

ATIVIDADE 2

COMPLETE O ALFABETO



- Completar as letras que faltam.

ATIVIDADE 1



N	A	T	A	L
N		T		L
	A		A	

- Conversar na rodinha sobre o que elas querem de presente de Papai Noel.
- Alguém da escola poderá vestir-se de Papai Noel e as crianças poderão fazer o seu pedido e entrevistá-lo.




Escola: _____ Turma: _____

Nome: _____ Data: __/__/__

JOGO DA MEMÓRIA

Faça duas cópias desse jogo e peça aos alunos que pintem, colem numa folha mais grossa, recortem e joguem.

ATIVIDADE 2



ESCOLA _____

PROFESSOR(A) _____

ALUNO(A): _____

DATA: _____

ATIVIDADE 2

Feliz Natal!

VAMOS COLAR A QUANTIDADE CERTINHA?



10

ATIVIDADE 1: CONFECCIONAR A SUA ÁRVORE DE NATAL COM ROLO DE PAPEL HIGIÊNICO



Data: __/__/__ Professor(a): _____

Aluno(a): _____

ATIVIDADE 2

**COLE PAPEL VERMELHO E ALGODÃO NO PAPAÍ
NOEL. VAI FICAR LINDO!**



FELIZ NATAL!

ATIVIDADE 2



NOME: _____

DATA: ___/___/___

ATIVIDADE 2

VAMOS CANTAR?

- CIRCULE A PALAVRA QUE A TIA DITAR:

BATE O SINO PEQUENINO
SINO DE BELÉM
JÁ NASCEU DEUS MENINO
PARA O NOSSO BEM

- OBSERVE A PALAVRA ABAIXO:

SINO



- CIRCULE NO ALFABETO AS LETRAS QUE FORMA A PALAVRA:

A B C D E F G H I

J K L M N O P Q

R S T U V W X Y Z

Escola: _____

Data: _____ Turma: _____

SOESCOLA.COM

Aluno: _____

**Conhecimento
de Mundo**

**Artes
Visuais**

ATIVIDADE 1

Contorne os pontilhados e faça uma bela colagem com papel laminado no sino.



"Bate o sino,
Pequenino,
Sinati de Belém..."

Já nasceu
O Deus menino
Para o nosso bem..."
ati

ATIVIDADE 1: DESENHO DIRIGIDO DO NATAL

ATIVIDADE 2: QUEBRA-CABEÇA



REFERÊNCIAS

<https://br.pinterest.com/>

<https://www.educacaoetransformacao.com.br>

<https://www.atividadesparaprofessores.com.br>

<https://aartedeeducar.blogspot.com>

<https://oespacoeducar.com.br>

<https://www.ideiacriativa.org>

<https://www.youtube.com/watch?v=i6JTRuiqtdM&t=784s>

<https://www.youtube.com/watch?v=o1LtZRIkujM>

<https://www.youtube.com/watch?v=UyCHLuwlnEU>

<https://www.youtube.com/watch?v=aJtT0bE4Xdw>

LIVRO PDF "NATAL É AMOR!" (enviado no Whatsapp)

