



# *Feliz Natal*

**15ª APOSTILA**

**4º BIMESTRE 2021**

**(01/12 A 16/12)**

**NOME:**

**E.M. HORA ALEGRE**

**FASE1 B - MANHÃ.**

**PROFESSORA SOLANGE**



**DATA DEVOLUÇÃO DESSA APOSTILA ESTÁ  
PREVISTA PARA O DIA 13/12/2021**

## ROTEIRO DAS ATIVIDADES

DATAS	ATIVIDADES 1	ATIVIDADES 2
01/12	<b>01 – ATIVIDADES:</b> ASSISTIR O VÍDEO DO ALFABETO	<b>02 – ATIVIDADES:</b> COMPLETAR O ALFABETO NO PAPAÍ NOEL
02/12	<b>03– ATIVIDADES:</b> ASSISTIR O VÍDEO ÁRVORE DE NATAL. CHEGOU	<b>04 – ATIVIDADES:</b> PINTAR ÁRVORE DE NATAL DE ACORDO COM AS CORES DOS NUMERAIS INDICADOS.
03/12	<b>05 – ATIVIDADES:</b> RECORTAR, MONTAR E COLAR O ANJO E O PAPAÍ NOEL.	<b>06 – ATIVIDADES:</b> ASSISTIR O VÍDEO BATE O SINO
06/12	<b>07 – ATIVIDADES:</b> : VAMOS ENFEITAR O SINO BEM COLORIDO.	<b>08 – ATIVIDADES:</b> LEVAR O PAPAÍ NOEL ATÉ OS PRESENTES. SEGUINDO A ORDEM DO ALFABETO
07/12	<b>09 – ATIVIDADES:</b> DESENHAR O PRESENTE QUE VOCÊ QUER GANHAR NA CARTINHA DO PAPAÍ NOEL.	<b>10 – ATIVIDADES:</b> : ASSISTIR O VÍDEO O NATAL CHEGOU! VAMOS MONTAR O ROSTO DO PAPAÍ NOEL E MÚSICA DIVERTIDA.
08/12	<b>11 – ATIVIDADES:</b> CORTAR A BARBA DO PAPEL NOEL.	<b>12 - ATIVIDADES:</b> LEITURA DO LIVRO EM PDF NATAL É AMOR
09/12	<b>13 – ATIVIDADES:</b> : DESENHAR A PARTE NA HISTÓRIA DO NATAL QUE VOCE MAIS GOSTOU	<b>14 – ATIVIDADES:</b> : VAMOS CONTAR OS PAPAIS NOÉIS E PINTAR O NÚMERO.
10/12	<b>15 – ATIVIDADES:</b> VAMOS FAZER ÁRVORE DE NATAL COM TINTA E ESPONJA.	<b>16– ATIVIDADES:</b> QUEBRA-CABEÇA DE NATAL.

### REFERÊNCIAS DE LINKS UTILIZADOS NA ELABORAÇÃO DAS ATIVIDADES:

<http://atividadesjardim.blogspot.com/2018/10/atividades-com-letras-do-alfabeto.html>

<https://br.pinterest.com/pin/474285404516044909/>

<http://prekautism.com/treeclip/>

<https://educacaoetransformacaooficial.blogspot.com/2020/12/natal-cortando-barba-de-papai-noel.htm>

<https://www.pinterest.pt/pin/2533343531976760/>

<http://azcolorir.com/desenho/989845>


<https://www.profjessicacristina.com/2020/10/modelos-e-cartas-envelope-de-natal-em.html>

01 – ATIVIDADES: ASSISTIR O VÍDEO DO ALFABETO.

<https://www.youtube.com/watch?v=j6JTRujqtdM&t=784s>

02 – ATIVIDADES: COMPLETAR O ALFABETO NO PAPAÍ NOEL.

A – B – C – D – E – F – G – H – I – J – K – L – M – N – O – P – Q – R – S – T – U – V – W – X – Y – Z



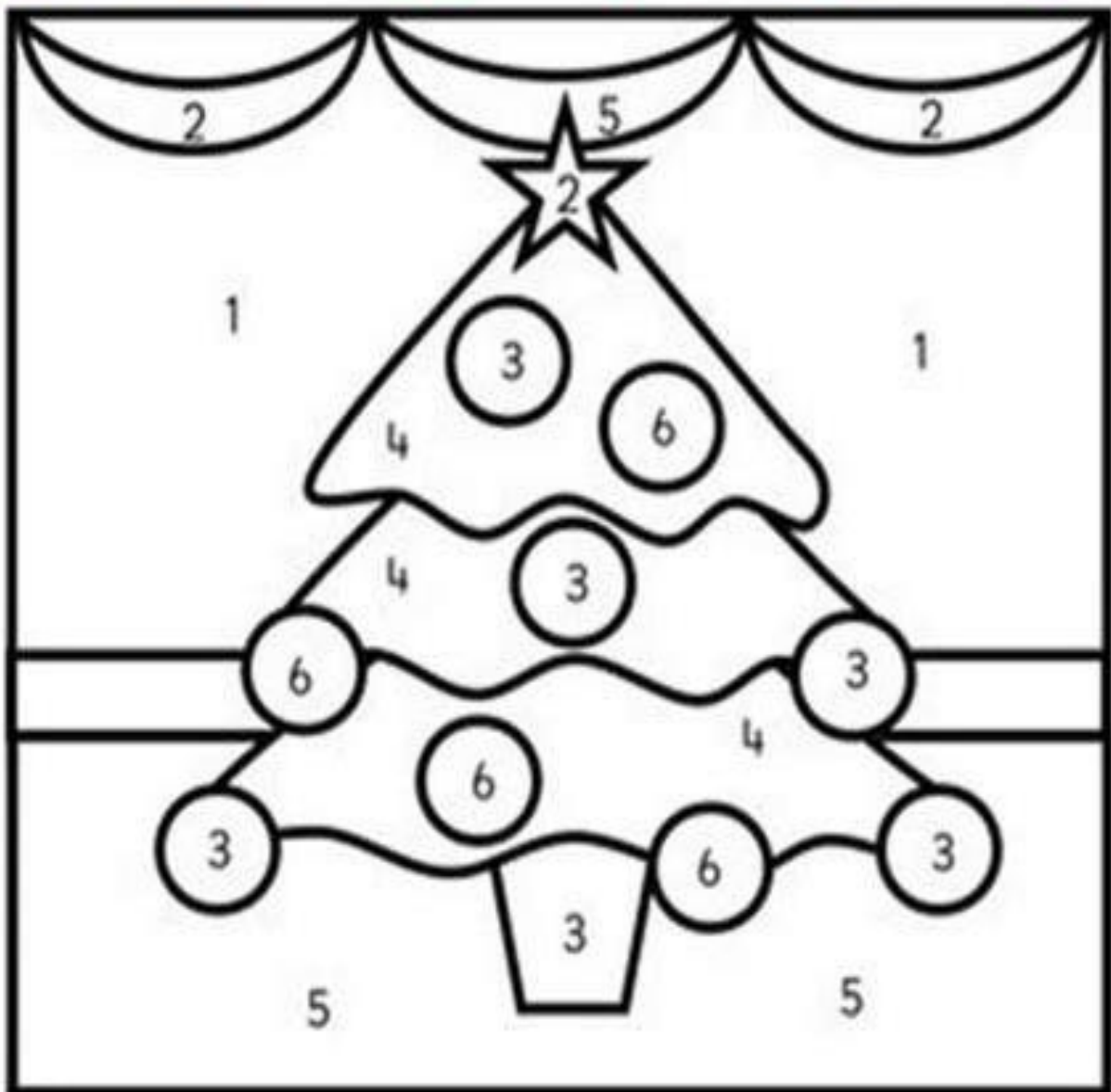

ESCREVA O SEU NOME:

03 – ATIVIDADES: ASSISTIR O VÍDEO ÁRVORE DE NATAL.

<https://www.youtube.com/watch?v=o1LtZRIkujM>

04 – ATIVIDADES: PINTAR ÁRVORE DE NATAL DE ACORDO COM AS CORES DOS NUMERAIS INDICADOS.

05 - ATIVIDADES: RECORTAR, MONTAR E COLAR O ANJO E O PAPAÍ NOEL.






ESCREVA O SEU NOME:

06 – ATIVIDADES: ASSISTIR O VÍDEO BATE O SINO

<https://www.youtube.com/watch?v=UyCHLuwInEU>

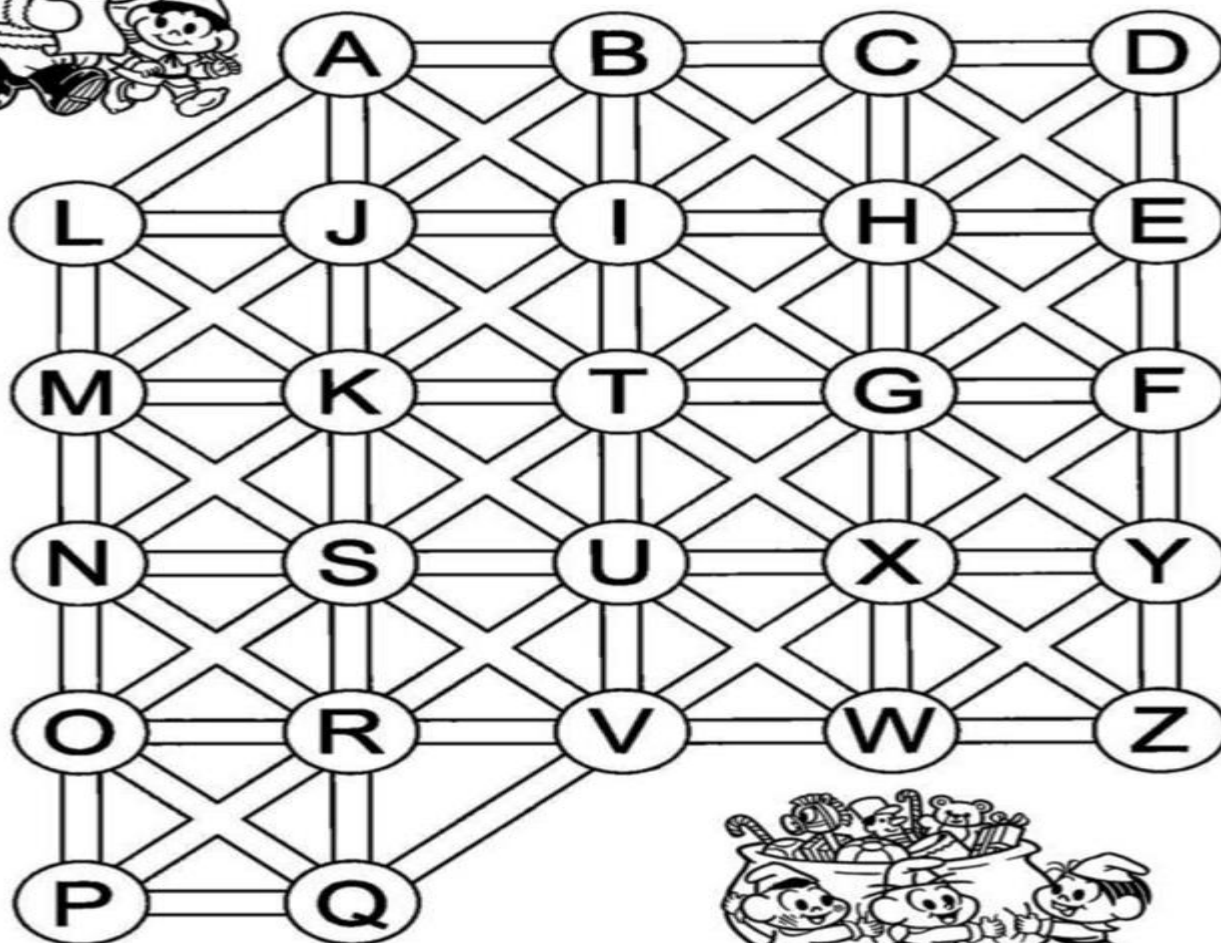
07 – ATIVIDADES: VAMOS ENFEITAR O SINO BEM COLORIDO.



ESCREVA O SEU NOME:

08 – ATIVIDADES: LEVAR O PAPAÍ NOEL ATÉ OS PRESENTES. SEGUINDO A ORDEM DO ALFABETO.

VAMOS LEVAR O PAPAÍ NOEL ATÉ OS PRESENTES  
SEGUINDO A ORDEM DO ALFABETO!



09 – ATIVIDADES: DESENHAR O PRESENTE QUE VOCÊ QUER GANHAR NA CARTINHA DO PAPAÍ NOEL.

10 – ATIVIDADES: ASSISTIR O VÍDEO O NATAL CHEGOU! VAMOS MONTAR O ROSTO DO PAPAÍ NOEL E MÚSICA DIVERTIDA.

<https://www.youtube.com/watch?v=aJtT0bE4Xdw>

11 – ATIVIDADES: CORTAR A BARBA DO PAPEL NOEL



design by freepik

 @profjessicacristina

 /profjessicacristina



[www.profjessicacristina.com](http://www.profjessicacristina.com)






**ESCREVA O SEU NOME:**







**12 – ATIVIDADES: LEITURA DO LIVRO EM PDF NATAL É AMOR.**

**13- ATIVIDADES; DESENHAR A PARTE NA HISTÓRIA DO NATAL QUE VOCE MAIS GOSTOU.**



ESCREVA O SEU NOME:

14 – ATIVIDADES: VAMOS CONTAR OS PAPAI NOÉIS E PINTAR O NÚMERO.


8	5	7	3	8	4
					
1	3	9	6	10	2
					
2	4	10	9	5	7
					

ESCREVA O SEU NOME:



15 – ATIVIDADES: VAMOS FAZER ÁRVORE DE NATAL COM TINTA E ESPONJA.

16 – ATIVIDADES: QUEBRA-CABEÇA DE NATAL.





1 2 3 4 5 6 7 8 9 10