

E.M RECANTO FELIZ – PROF^a.SANDRA REGINA RODRIGUES DA SILVA.

APOSTILA DE ATIVIDADES Nº 13

DIAS : 18,19,20,21,22,25,26,27,28,29/10, 03,04 e 05/11.



NOME: _____

PROFESSORA: THAÍS - **1º ANO - B**

IBIÚNA, 18 DE OUTUBRO DE 2021.

LÍNGUA PORTUGUESA

ATIVIDADE 1









COMPLETE E COPIE BEM BONITO, A DATA DO DIA DE HOJE.

IBIÚNA, _____ DE OUTUBRO DE 2021

ATIVIDADE 2



COM A AJUDA DE UM ADULTO, OBSERVE O ALFABETO ABAIXO E VERIFIQUE QUAS LETRAS AS IMAGENS ESTÃO COBRINDO E ESCREVA NOS QUADRINHOS ABAIXO.

A		C		E	F		H	I	J
K		M	N	O	P	Q	R		T
	V	W	X	Y	Z				



MATEMÁTICA

ATIVIDADE 1



CONTE E PINTE A QUANTIDADE DOS QUADRINHOS REFERENTE A IDADE DE CADA CRIANÇA.



CAROL

BETO

FABI

TIAGO

NINA

LUCA

8

10

7

9

6

5

ATIVIDADE 2



AGORA NO QUADRADINHO ABAIXO, CONTE E PINTE OS QUADRADINHOS REFERENTE A SUA IDADE.

--	--	--	--	--	--	--	--	--	--



IBIÚNA, 19 DE OUTUBRO DE 2021.

LÍNGUA PORTUGUESA

ATIVIDADE 3



COM A AJUDA DE UM ADULTO, LEIA COM ATENÇÃO A QUADRINHA.

BATATINHA QUANDO NASCE
ESPALHA RAMA PELO CHÃO
MENININHA QUANDO DORME
PÕE A MÃO NO CORAÇÃO.



REGISTRE A QUANTIDADE DE PALAVRAS DA QUADRINHA.



PINTE DE **VERMELHO** AS PALAVRAS QUE RIMAM NA QUADRINHA E ESCREVA -AS ABAIXO.

ATIVIDADE 4



ESCREVA O NOME DOS DESENHOS ABAIXO.



ATIVIDADE 5



CIRCULE A LETRA **B** NAS PALAVRAS A SEGUIR.

BELEZA

cabelo

BEATRIZ

BOLA




ENCONTRE PALAVRAS ESCONDIDAS NO CAÇA -PALAVRAS E CIRCULE CADA UMA DELAS.

BANANA

BOLO

BULE



H	A	B	U	L	E	B	L	N	A
U	I	E	B	A	N	A	N	A	D
D	B	Z	B	O	L	O	B	F	A

IBIÚNA, 20 DE OUTUBRO DE 2021.

COMPETÊNCIA SOCIOEMOCIONAL

ATIVIDADE 1

EMOCIÔMETRO

(TERMÔMETRO DAS EMOÇÕES)




QUE TAL PROCURAR IDENTIFICAR SUAS EMOÇÕES NO DIA DE HOJE E REGISTRAR A SUA INTENSIDADE? E SÓ OBSERVAR AS CORES E COLORIR.




1 NADA 2 MUITO POUCO 3 POUCO 4 BASTANTE 5 MUITO




CALMA




ALEGRIA



TRISTEZA



MEDO



CIÊNCIAS HUMANAS

ATIVIDADE 1



OBSERVE AS IMAGEM ABAIXO , E CIRCULE O CERTO PARA NOS PREVENIR DA COVID -19.

1- UMA FORMA DE PREVENIR O CORONAVÍRUS É:



LAVAR AS MÃOS



ABRAÇAR AS PESSOAS



USAR ÁLCOOL EM
GEL

2- DEVEMOS ESPIRRAR ?



QUANDO ESPIRRAR

USE ANTEBRAÇO E COTOVELO.



ESPIRRAR NA MÃO

3- DEVEMOS COLOCAR A MÁSCARA?



IBIÚNA, 21 DE OUTUBRO 2021.

MATEMÁTICA

ATIVIDADE 2

UMA PALAVRA, VÁRIAS LETRAS



O QUE VAMOS APRENDER ?

➤ NESTA AULA, VAMOS DETERMINAR QUANTAS LETRAS TEM CADA PALAVRA ESCRITA PELA PROFESSORA .

A PROFESSORA ESCREVEU AS PALAVRAS EM CARTELAS.

ESCOLA

ALEGRIA

AMIGOS

FELICIDADE

SAUDADE

➤ EM SEGUIDA , ELA PEDIU QUE OS ESTUDANTES CONTASSEM A QUANTIDADE DE CADA PALAVRA E REGISTRASSEM AS INFORMAÇÕES EM UM TABELA. COM A AJUDA DE ADULTO FAÇA ISSO VOCÊ TAMBÉM.

NÚMERO DE LETRAS EM CADA PALAVRA

PALAVRA	QUANTIDADES DE LETRAS
ESCOLA	
ALEGRIA	
AMIGOS	
FELICIDADES	
SAUDADES	

➤ FAÇA O QUE SE PEDE.

A- ESCREVA A PALAVRA COM MAIOR QUANTIDADE DE LETRAS.

CIÊNCIAS DA NATUREZA

ATIVIDADE 1



COM A AJUDA DE UM ADULTO, LEIA A FRASE ABAIXO.

MENININHA QUANDO **DORME** PÕE A MÃO NO CORAÇÃO.



QUAL PERÍODO DO DIA ISSO ACONTECE?


MANHÃ

TARDE

NOITE



JÁ VIMOS EM OUTRAS ATIVIDADES QUE UM DIA É DIVIDIDO EM TRÊS PERÍODOS: **MANHÃ, TARDE E NOITE**. EM CADA UM DESSES PERÍODOS, MUITAS ATIVIDADES ACONTECEM.



COMPLETE OS PERÍODOS COM AS PALAVRAS ABAIXO.

DORMIR

CAFÉ

ALMOÇAR

ESTUDAR

JANTAR

BRINCAR

MANHÃ	TARDE	NOITE


IBIÚNA, 22 DE OUTUBRO DE 2021.

LÍNGUA PORTUGUESA

ATIVIDADE 6



COM A AJUDA DE UM ADULTO , COMPLETE AS PALAVRAS COM AS SÍLABA QUE ESTAM FALTANDO.



___LEIA



URU___



___LA



___R___LETA



A___CAXI



JA___TI



A___ ___RA



___SCOITO

MATEMÁTICA

ATIVIDADE 3

NÚMEROS E CÁLCULOS



VAMOS ADICIONAR E SUBTRAIR 1 UNIDADE DE ALGUMAS QUANTIDADES E NÚMEROS.






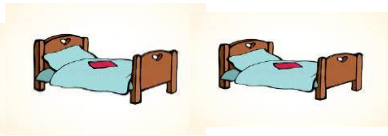
1- ESTES SÃO OS DEZ ALGARISMOS

1 2 3 4 5 6 7 8 9 0



COM ELES, PODEMOS ESCREVER QUALQUER NÚMERO.

A- CONTE AS FIGURAS E COMPLETE O QUADRO COM DESENHOS:

-1	FRUTAS	+1
		
		
		
		

IBIÚNA, 25 DE OUTUBRO DE 2021.

MATEMÁTICA
ATIVIDADE 4



COMPLETE A TABELA NÚMERICA DO 1 AO 40.(CONSULTE A TABELA ABAIXO).

1		3		5					10
11		13				17	18		20
		23		25	26			29	
31			34				38		40

TABELA PARA CONSULTA

1	2	3	4	5	6	7	8	9	10
11	12	13	14	15	16	17	18	19	20
21	22	23	24	25	26	27	28	29	30
31	32	33	34	35	36	37	38	39	40

LÍNGUA PORTUGUESA

ATIVIDADE 7



COM A AJUDA UM DE ADULTO, LEIA E CANTE SE SOUBER.


CIRANDA , CIRANDINHA

CIRANDA, CIRANDINHA
VAMOS TODOS CIRANDAR
VAMOS DAR A MEIA VOLTA
VOLTA E MEIA VAMOS DAR.

O ANEL QUE TU ME DESTES
ERA VIDRO E SE QUEBROU
O AMOR QUE TU ME TINHAS
ERA POUCO E SE ACABOU.

POR ISSO DONA ROSA
ENTRE DENTRO DESSA RODA
DIGA UM VERSO BEM BONITO
DIGA ADEUS E VÁ EMBORA.



 VOCÊ CONHECE E JÁ BRINCOU COM ESSA CANTIGA " CIRANDA, CIRANDINHA"?

SIM

NÃO

ATIVIDADE 8



COM A AJUDA DE UM ADULTO, RELEIA A CANTIGA E PINTE NA CANTIGA, COM A MESMA COR , AS PALAVRAS QUE RIMAM .

IBIÚNA, 26 DE OUTUBRO DE 2021.

LÍNGUA PORTUGUESA

ATIVIDADE 9



PROCURE NA CANTIGA TRÊS PALAVRAS COM A LETRA **A** E
ESCREVA.

--

--

--



COMPLETE O NOME DA CANTIGA.

C	I	R	A	N	D	A
---	---	---	---	---	---	---

							N	H	A
--	--	--	--	--	--	--	---	---	---



CIRCULE DE **AMARELO**, NA PRIMEIRA PARTE DA CANTIGA, AS
PALAVRAS QUE COMEÇAM COM **C** E DE **VERMELHO** AS QUE
COMEÇAM **V**.

CIRANDA, CIRANDINHA

VAMOS TODOS CIRANDAR,

VAMOS DAR A MEIA- VOLTA

VOLTA E MEIA VAMOS DAR.



MATEMÁTICA

ATIVIDADE 5




VEJA AS CRIANÇAS BRINCANDO " CIRANDA, CIRANDINHA".




MARQUE COM UM X NO QUADRADINHO AO LADO, A FIGURA QUE LEMBRA A QUAL FIGURA GEOMÉTRICA A BRINCADEIRA.



A)



B)



C)



D)



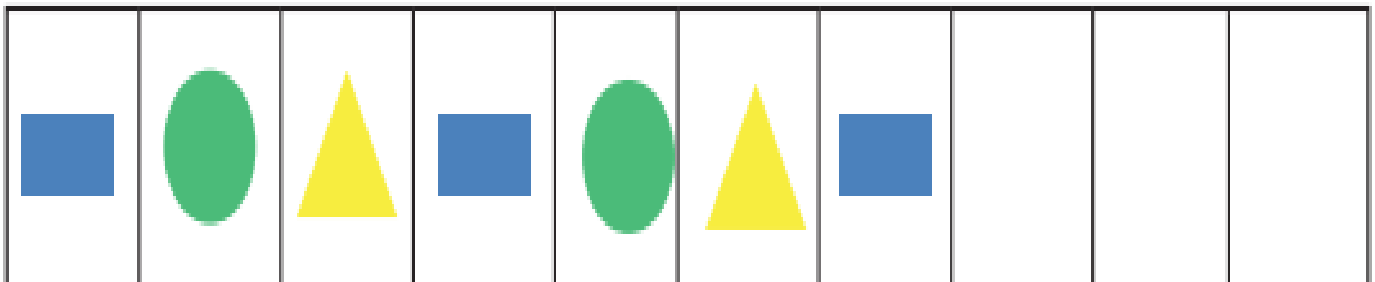
IBIÚNA, 27 DE OUTUBRO DE 2021.

MATEMÁTICA

ATIVIDADE 6

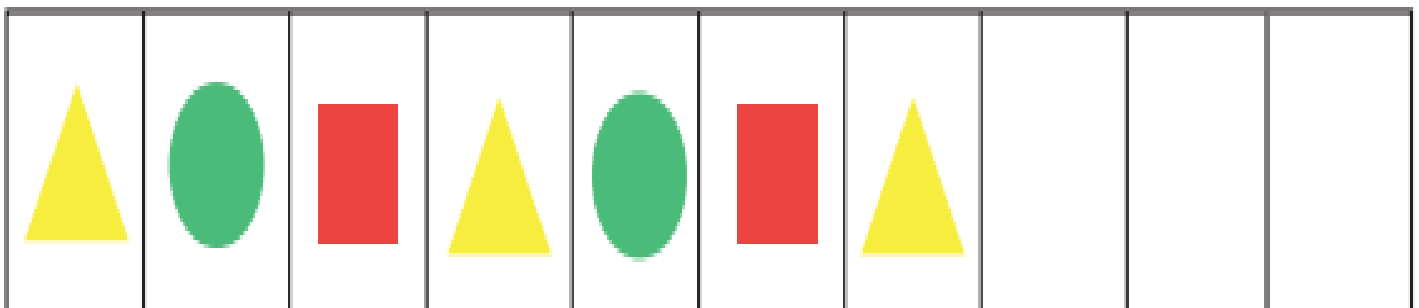


A PROFESSORA PEDIU AOS AJUDANTES DO DIA QUE PEGASSE ALGUMAS FIGURA GEOMÉTRICAS NA CAIXA. ELA ORGANIZOU AS FIGURAS ASSIM:



A- OBSERVE A SEQUÊNCIA ACIMA E TENDE COMPLETAR.

2- COMPLETE OUTRA SEQUÊNCIA.



ATIVIDADE 9



COMPLETE A CANTIGA COM AS PALAVRAS QUE ESTÃO FALTANDO.(CONSULTE O BANCO DE PALAVRAS ABAIXO).

CIRANDA, CIRANDINHA....

CIRANDA, CIRANDINHA

VAMOS TODOS _____

VAMOS DAR A MEIA- VOLTA

VOLTA E MEIA VAMOS _____.

O ANEL QUE TU ME DESTE

ERA VIDRO E SE _____

O AMOR QUE TU ME TINHAS ,

ERA POUCO E SE _____.

POR ISSO DONA ROSA

ENTRE DENTRO DESSA _____

DIGA UM VERSO BEM BONITO

DIGA A DEUS E VÁ _____.



BANCO DE PALAVRAS

CIRANDINHA- DAR - CIRANDAR - ANEL

RODA - EMBORA - ACABOU- QUEBROU

IBIÚNA, 28 DE OUTUBRO DE 2021

MATEMÁTICA
ATIVIDADE 8
CONTANDO LEGUMES E FRUTAS



VAMOS CONTAR, COMPLETAR E CALCULAR QUANTIDADES.

1- SEU JUCA TEM UM BARRACA DE FRUTAS E LEGUMES NA FEIRA.
HOJE ELE RECEBEU VÁRIAS CAIXAS DE LEGUMES.



A- QUANTAS CAIXAS ELE RECEBEU AO TODO ?

B- QUANTAS CAIXAS RECEBEU DOS SEGUINTE LEGUMES?



BATATA



TOMATE



BERINJELA




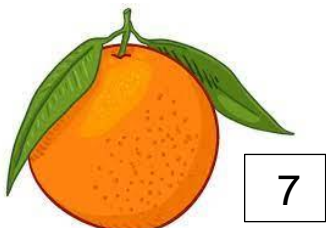
MILHO VERDE

MATEMÁTICA

ATIVIDADE 9



2- VEJA QUANTAS FRUTAS DONA CLARA COMPROU NA FEIRA. COMPLETE AS CESTAS DESENHANDO CADA TIPO DE FRUTA EM UMA CESTA:



3- OBSERVE AS CESTAS DE DONA CLARA NA **ATIVIDADE 2**. ELA DECIDIU LEVAR A MESMA QUANTIDADE DE MAÇÃS VERDES E DE LARANJAS. O QUE DEVE FAZER?

A- PEGAR MAIS LARANJAS?

SIM

NÃO

QUANTAS?

B- PEGAR MAIS MAÇÃS?

SIM

NÃO

QUANTAS ?

IBIÚNA, 29 DE OUTUBRO DE 2021.

LÍNGUA PORTUGUESA

ATIVIDADE 10



OBSERVE A ESCRITA DAS IMAGENS ABAIXO.



RAPOSA



CIRANDA



VOCÊ NOTOU QUE QUANDO USAMOS UMA LETRA “R” NO MEIO DAS PALAVRAS FICA COM SOM BEM FRAQUINHO?



COM A AJUDA DE ADULTO, COMPLETE OS NOMES ABAIXO E PRONUNCIE EM VOZ ALTA E PRESTE BASTANTE ATENÇÃO NOS SONS.



____TO



BA____LHO



CADEI____



SE____IA



GO____LA



MU____



____O



____LÓGIO



____DA



____A



U____BU

MATEMÁTICA

ATIVIDADE 10


FAZENDO COMPARAÇÕES.



VOCÊ VAI ANALISAR E DESCOBRIR ALGUMAS MEDIDAS POR OBSERVAÇÃO.

1- NO DIA DAS CRIANÇAS, OS MENINOS FORAM AO CINEMA. NA HORA DE LANCHAR, OS MENINOS PEDIRAM SUCO, PIPOCA E SANDUÍCHES.

A- VEJA OS TAMANHOS DOS COPOS DA LANCHONETE:



ONDE CABE **MAIS** SUCO? NO PRIMEIRO OU NO SEGUNDO COPO?

2- OBSERVE OS POTES DE PIPOCA VENDIDOS NA LANCHONETE:



IDENTIFIQUE QUEM COMEU CADA UM DOS POTES DE PIPOCA E ESCREVA SEUS NOMES:

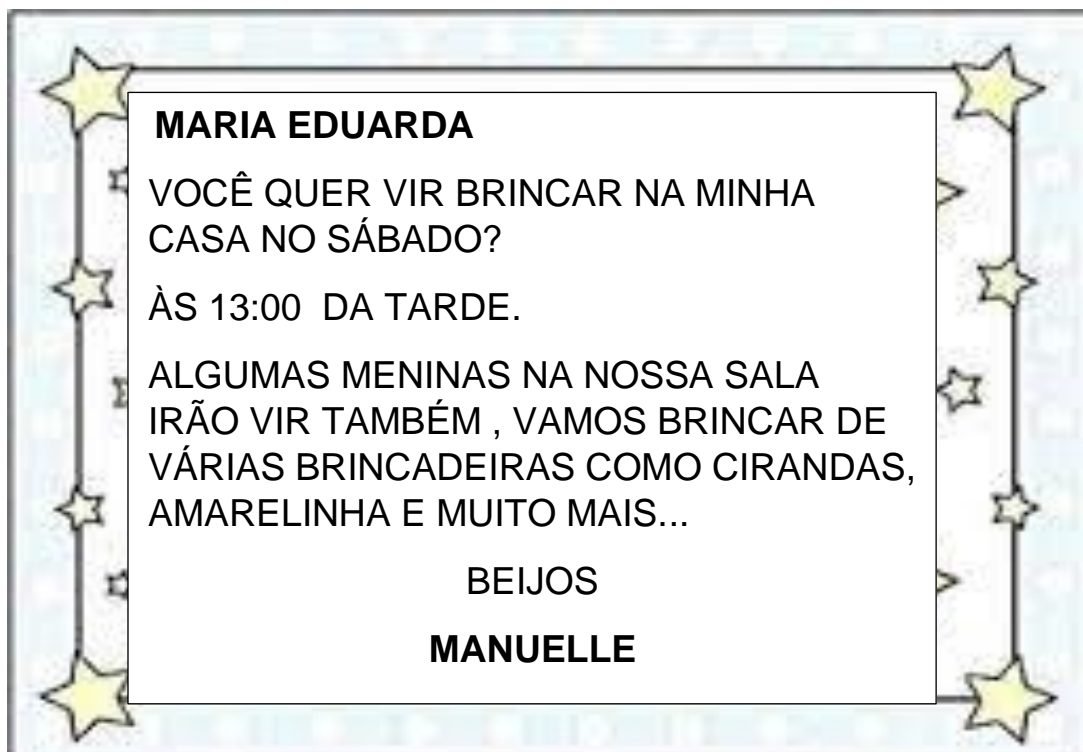
- **ARTHUR** COMEU O POTE DE PIPOCA **GRANDE**.
- **JÓAO** COMEU O POTE DE PIPOCA **MÉDIO**.
- **MAMÃE** COMEU O POTE DE PIPOCA **PEQUENO**.

IBIÚNA, **03** DE NOVEMBRO DE 2021.

LÍNGUA PORTUGUESA
ATIVIDADE 11



COM A AJUDA DE UM ADULTO, LEIA O BILHETE.



A- CIRCULE NO BILHETE:

- DE **VERMELHO**: O NOME DE QUEM ENVIOU.
- DE **AZUL**: O NOME DE QUEM VAI RECEBER O BILHETE.

B- QUAL FOI A **INTENÇÃO** DO BILHETE?

AVISAR

CONVIDAR

LEMBRAR

C- PARA QUE DIA DA SEMANA FOI O CONVITE?

DOMINGO

SEGUNDA-FEIRA

SÁBADO

MATEMÁTICA

ATIVIDADE 11

MEDIDAS DO TEMPO.



OBSERVE NOS RELÓGIOS ABAIXO, O HORÁRIO QUE MANUELLE CONVIDOU MARIA EDUARDA PARA IR EM SUA CASA.



RELÓGIO DE PONTEIRO



RELÓGIO DIGITAL

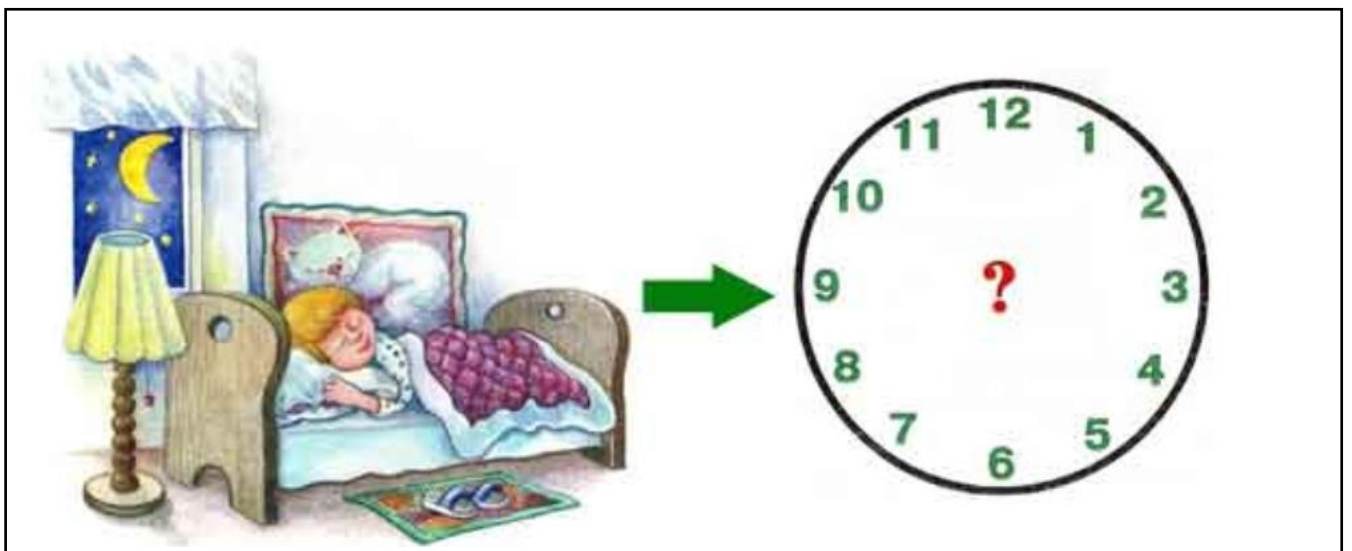
- QUE HORÁRIO MANUELLE CONVIDOU MARIA EDUARDA PARA IR EM SUA CASA BRINCAR ?

_____ HORAS

ATIVIDADE 12



COM A AJUDA DE UM ADULTO, ANOTE NO RELÓGIO O HORÁRIO QUE VOCÊ COSTUMA DORMIR.



IBIÚNA, 04 DE NOVEMBRO DE 2021.

MATEMÁTICA

ATIVIDADE 13



COM A AJUDA DE UM ADULTO, COMPLETE O CALENDÁRIO DO MÊS DE NOVEMBRO.

BRASIL

VIVA A REPÚBLICA!

DATAS COMEMORATIVAS DO MÊS DE NOVEMBRO.

02/11 – FINADOS.

15/11 – REPROCLAMAÇÃO DA REPÚBLICA.

20/11- CONSCIÊNCIA NEGRA.

DOMINGO	SEGUNDA	TERÇA	QUARTA	QUINTA	SEXTA	SÁBADO
	1		3	4		6
7		9		11		13
14		16		18		20
21			24		26	27
28		30				



DEPOIS DE COMPLETAR O CALENDÁRIO, CIRCULE AS DATAS COMEMORATIVAS DO MÊS DE NOVEMBRO.

LÍNGUA PORTUGUESA

ATIVIDADE 12



COM A AJUDA DE UM ADULTO, OBSERVE AS IMAGENS E IDENTIFIQUE AS BRINCADEIRAS. E COMPLETE OS NOMES COM AS VOGAIS(CONSULTE O BANCO DE PALAVRAS).



C _ R _ ND _



P _ L _ R C _ RD _



_ M _ R _ L _ NH _



T _ L _ F _ N _

S _ M F _ _



B _ L _ NH _

D _ _ G _ D _

BANCO DE PALAVRAS

CIRANDA- PULA CORDA- AMARELINHO

BOLINHA DE GUDE

TELEFONE SEM FIO

IBIÚNA, 05 DE NOVEMBRO DE 2021.

LÍNGUA PORTUGUESA

ATIVIDADE 13



COM A AJUDA DE UM ADULTO, LEIA AS QUADRINHAS.

ESCOLHA UMA QUADRINHA QUE VOCÊ GOSTOU E FAÇA UM DESENHO.

QUADRINHA 1

COMPANHEIRO ME AJUDE
QUE EU NÃO POSSO CANTAR SÓ.
EU SOZINHO CANTO BEM,
COM VOCÊ CANTO MELHOR.

QUADRINHA 2

O CASTELO PEGOU FOGO
SÃO FRANCISCO DEU SINAL,
ACODE,ACODE ACODE
A BANDEIRA NACIONAL.

QUADRINHA 3

EU VOU FAZER UM RELÓGIO
DE UM GALHINHO DE POEJO
PAR CONTAR OS MINUTOS
DO TEMPO QUE NÃO TE VEJO.

QUADRINHA 4

LUA DE PRATA
PRESA EM CETIM
BRILHAS TÃO LINDA
LONGE DE MIM ...

DATA: ____ / ____ / ____

FICHA DE LEITURA

PROJETO “NO MUNDO DA LEITURA”



ALUNO (A): _____

ASSINALE A QUADRINHA QUE VOCÊ MAIS GOSTOU?

1 -

2 -

3 -

4 -

REFERÊNCIAS

*IMAGENS UTILIZADAS DO GOOGLE

<https://br.pinterest.com/>

<https://es.liveworksheets.com/>

<https://mirianveiga.com.br>

Livro Ápis Língua Portuguesa feita adaptação na atividade páginas 63 e 161.

Livro aprender sempre volume 1 páginas 91.

Livro aprender sempre volume 2 páginas 1,13,86,90,97,98,100,101, 123.