



E.M “IZAURA MARTINHO DO NASCIMENTO”

FASE I B- Manhã

16º APOSTILA — 4º BIMESTRE

DIAS: 06, 07, 08, 09,10, 13 E 14/12.

COM O RETORNO DAS AULAS PRESENCIAIS TIVEMOS ALGUMAS ALTERAÇÕES:

– ATIVIDADES REMOTAS (CONTINUAM SENDO FEITAS EM CASA) COM AS ORIENTAÇÕES NO GRUPO DE WHATSAPP.

- ATIVIDADES PRESENCIAIS (SERÃO FEITAS NA ESCOLA)

PARA OS ALUNOS EM QUE OS RESPONSÁVEIS OPTARAM POR CONTINUAR NO REMOTO, AS ATIVIDADES DA APOSTILA CONTINUARÃO SENDO ENTREGUES NA U.E PARA AS CRIANÇAS REALIZAREM EM CASA

PARA OS ALUNOS QUE ESTÃO FREQUENTANDO AS AULAS PRESENCIAIS AS ATIVIDADES SERÃO FEITAS EM SALA DE AULA, COM A AJUDA DA PROFESSORA.

REFORÇANDO A IMPORTÂNCIA DA ROTINA NOS AFAZERES DE CASA, DO RESPONSÁVEL AJUDANDO A CRIANÇA NAS ORIENTAÇÕES E NO QUE MAIS PRECISAR.

NÃO MENOS IMPORTANTE, ELOGIA-LA SEMPRE NAS SUAS CONQUISTAS.

A U.E ESTÁ À DISPOSIÇÃO PARA AUXILIAR E SANAR AS DÚVIDAS QUE SURTIREM, NO GRUPO DE WHATSAPP E PELO TELEFONE.



NOME

TRAÇOS, SONS,
(E 03TS02)
RA,

HOJE VAMOS MONTAR UMA ÁRVORE DE NATAL DIFERENTE :

VAMOS PRECISAR DE

- * ROLOS DE PAPELÃO: "ESSES ROLOS QUE VEM DENTRO DO PAPEL TOALHA, OU PAPEL HIGIÊNICO".
- * TINTA GUACHE VERDE.
- * PINCEL

PINTAR TODOS OS ROLOS DE VERDE.

COLAR OS ROLOS COMO MOSTRA A FOTO:



**árvore
de
natal**

DEPOIS DE COLADA E FEITA A ÁRVORE, DECORE ELA COM TODA SUA FAMÍLIA. PODE ENFEITAR DA SUA MANEIRA, DEIXANDO-A LINDA E COLORIDA

NÃO SE ESQUEÇA DE MANDAR AS FOTOS PARA A PROFESSORA.

07/12/2021

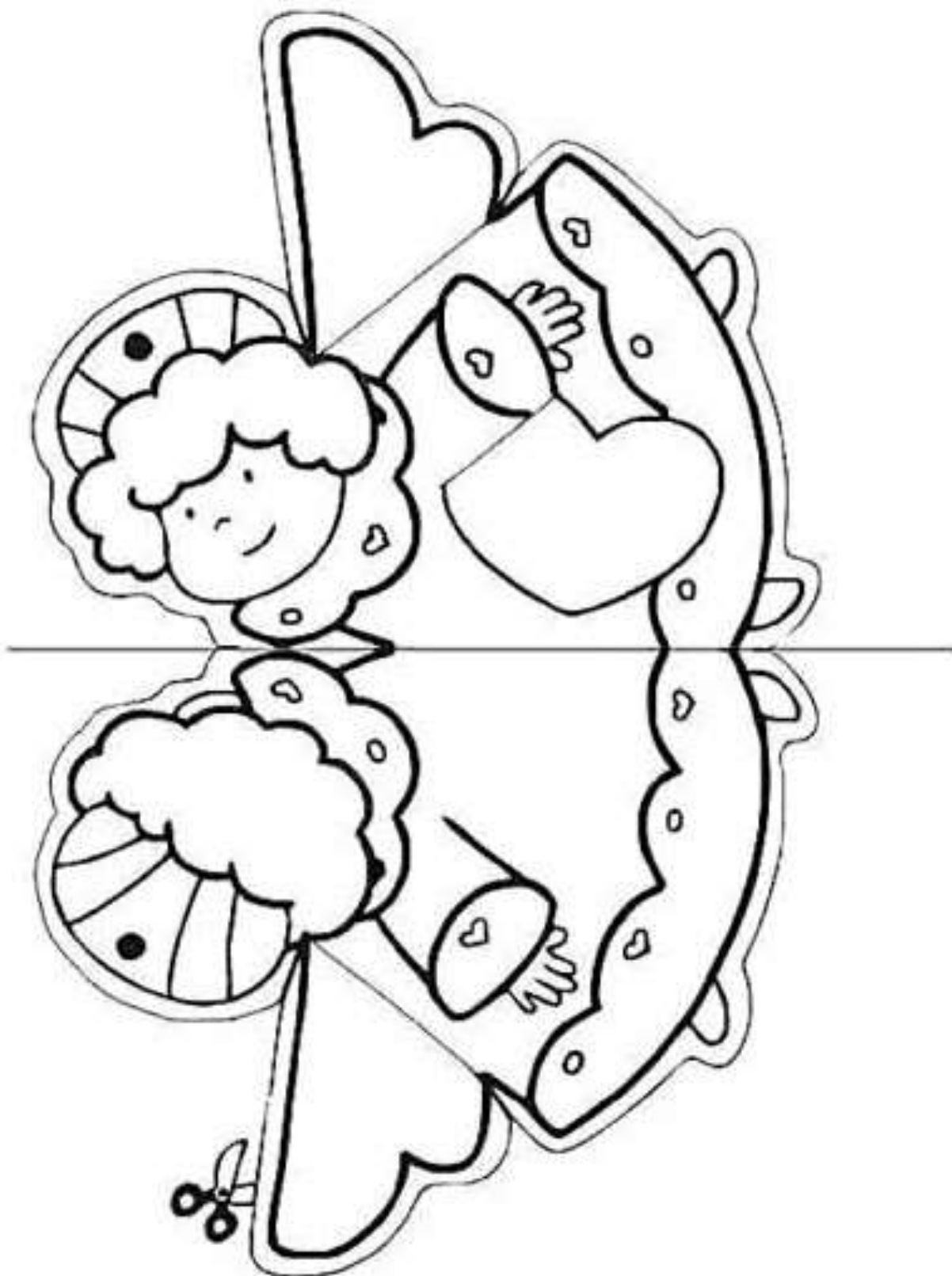
TEMPO DE EXPERIÊNCIA: TRABALHOS, SONS, SONS, CORES E FORMAS

OBJETIVO: (LHÜTS02)

EAØEPÆSECONHEC | MENTO: PRFTURA, DO8RADU | 1AECOLAGEH

ATIVIDADE 1 E 2

Vamos colorir e montar?



ATIVIDADE 2



08/12/2021

CAMPO DE EXPERIÊNCIA: ESCUTA FALA, PENSAMENTO E IMAGINAÇÃO

OBJETIVO: (E103EF01)

SABERES E CONHECIMENTO: LETRAS DO ALFABETO E DO NOME

NOME

VAMOS ENCONTRAR AS LETRAS DO SEU NOME NA ÁRVORE DE NATAL



09/12/2021


CAMPO DE EXPERIÊNCIA: TRAÇOS. SONS. CORES E FORMAS

OBJETIVO:fEI03TS02)

SABERES E CONHECIMENTO: PINTURA

VAMOS DECORAR ESSE CARTÃO BEM BONITO E ENTREGAR ELE PARA ALGUÉM ESPECIAL

"ASSIM QUE TERMINAR O CARTÃO RECORTAR ELE DA FOLHA PARA ENTREGAR"



10/12/2021

CAMPO DE EXPERIÊNCIA: O EU, O OUTRO E O NÓS

NOME

OBJETIVO: FE103EO031

SABERES E CONHECIMENTO DESENHO LIVRE PARTICIPAÇÃO

DINÂMICA DO NATAL

HOJE VAMOS FAZER UMA DINÂMICA DIFERENTE:

DOBRAR GADA PALAVRA, E ENTÃO FAZER UM SORTEIO ASSIM COMO FAZEMOS NO AMIGO SECRETO.

A PESSOA PEGA UM PAPEL E LÁ ESTARÁ ESCRITO A PALAVRA E O NOME DA PESSOA.

POR EXMPLO: SE ESTIVER ESCRITO ABRAÇO, A PESSOA QUE RETIROU O PAPEL IRÁ DAR UM ABRAÇO NA PESSOA QUE O NOME ESTÁ ESCRITO NO PAPEL... E ASSIM POR DIANTE.

VAI SER MUITO LEGAL.



AGORA DESENHE AQUI COMO FOI A DINÂMICA EM FAMÍLIA

Empty rectangular box for drawing the activity in a family context.

DATA: 13/12/2021

CAMPO DE EXPERIÊNCIA: CORPO, GESTOS E MOVIMENTOS

OBJETIVO: (E103CG02)

SABERES E CONHECIMENTO: ORIENTAÇÃO ESPACIAL, TEMPORAL E ESPAÇO- TEMPORAL

NOME

NESSES DOIS DIAS A CRIANÇA VAI RELEMBRAR QUAL FOI A BRINCADEIRA QUE ELA MAIS GOSTOU DE REALIZAR DURANTE AS ATIVIDADES DO ANO LETIVO.



DESENHE AQUI A BRINCADEIRA QUE VOÇÉ MAIS GOSTOU

Empty box for drawing the preferred game.

1 12/2021


CAMPO DE EXPERIÊNCIA: E.F.P.I

OBJETIVO: (EI03EF04)









H E V C>S ASSISTIR A UÎg FILME
NATAL



Feliz Natal



CHEGAMOS AO FINAL DO ANO.
MUITAS ALEGRIAS, CONQUISTAS,
DESAFIOS, APRENDIZADOS...
A VOCÊ, MINHA QUERIDA CRIANÇA,
A QUEM ENSINEI, MAS COM QUEM MUITO
APRENDI, O MEU OBRIGADA E A MINHA
SAUDADE.



A VOCÊS PAIS,
O MEU CARINHO E DESEJO
DE QUE TENHAM
UM FELIZ NATAL
E UM ANO NOVO
CHEIO DE REALIZAÇÕES,
SAÚDE E PAZ.
RECEBAM O MEU
AFETUOSO ABRAÇO.

COM CARINHO:

PROFESSORA EDNA

Sequências Grandes

antes

