

Apostila n°15

E.M. "Professora Inês Nunes Makiyama".

Atividades de 03/12/2021 à 14/12/2021.

5° ano A

Aluno(a): _____



*Data de devolução desta
apostila: 14/12/2021(terça-feira).

Prof.ª Elaine Vieira ♡

03/12/2021

Texto e Interpretação

1. Leia a lenda de Natal e responda as questões

A Lenda da Vela de Natal

Era uma vez um pobre sapateiro que vivia numa cabana, na encruzilhada de um caminho, perto de um pequeno e humilde povoado. Como era um homem bom e queria ajudar os viajantes, que à noite por ali passavam, deixava na janela da sua casa, uma vela acesa todas as noites, de modo a guiá-los. E apesar da doença e a fome, nunca deixou de acender a sua vela. Veio então uma grande guerra, e todos os jovens partiram, deixando a cidade ainda mais pobre e triste. As pessoas do povoado ao verem a persistência daquele pobre sapateiro, que continuava a viver a sua vida cheio de esperança e bondade, decidiram imitá-lo e, naquela noite, que era a véspera de Natal, todos acederam uma vela em suas casas, iluminando todo o povoado. À meia-noite, os sinos da igreja começaram a tocar, anunciando a boa notícia: a guerra tinha acabado e os jovens regressavam às suas casas!

Todos gritaram: “É um milagre! É o milagre das velas!”. A partir daquele dia, acender uma vela tornou-se tradição em quase todos os povos, na véspera de Natal.

2. Sobre o que fala a Lenda?

3. Existe alguma palavra na lenda que você desconhece? Circule-as e as escreva abaixo.

4. Procure no texto, os adjetivos que o sapateiro recebe e transcreva-os.

5. Por que o sapateiro deixava uma vela acesa, todas as noites?

6. Por que as pessoas decidiram imitá-lo?

7. O que aconteceu naquela noite?

8. Por que as pessoas acendem velas no Natal?

10. Quais outras tradições de Natal você conhece?

11. Você conhece a origem de alguma dessas tradições? Se sim, escolha uma e escreva um pequeno texto explicativo, abaixo.



ESCOLA

ESTUDANTE

ATIVIDADE

MARCELO COMPROU 5 KITS DE GORROS NATALINOS PARA COMEMORAR COM SUA FAMÍLIA.

QUANTO MARCELO PAGOU PELOS 5 KITS?

- R\$ 363,00
- R\$ 350,00
- R\$ 205,00
- R\$ 100,00



O DONO DE UM SUPER MERCADO TINHA NO ESTOQUE 285 PANETONES. COMPROU MAIS 76 E DEPOIS VENDEU 85 DELES. QUANTOS PANETONES ELE TEM NO AGORA?



- 276
- 376
- 476
- 486

NO TRABALHO DE ARTES CARINA COLOU DIFERENTES FIGURAS NA BARBA DE PAPAI NOEL.



ESSAS FIGURAS TÊM EM COMUM

- O MESMO TAMANHO.
- O MESMO NÚMERO DE LADOS.
- A FORMA DE QUADRADO.
- A FORMA DE RETÂNGULO.

06/12/2021

Produção Textual

EF35LP25



O Natal está chegando e Papai Noel já começou os preparativos para mais uma noite de entregas de presentes.

- Como você imagina que Noel está se preparando?
- O que ele faz?
- Por quais motivos?
- Quais as dificuldades encontradas?
- Como ele resolve os problemas que vão surgindo?

Organize suas respostas em um belo texto natalino.

Pesquisa natalina

Um grande shopping fez uma pesquisa com crianças para saber qual presente de Natal elas querem ganhar.

Veja a tabela com o resultado da pesquisa.



Presentes	Crianças
bola	10
boneca	15
carrinho	12
vídeo game	31
roupas	08
eletrônicos	24

1- Responda:

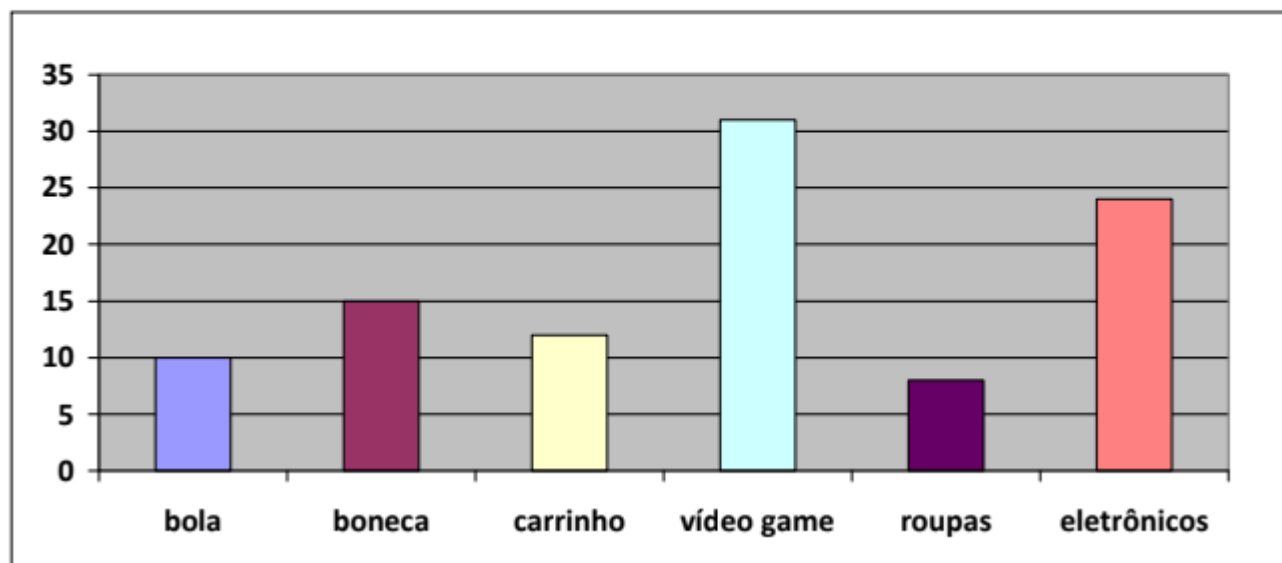
a) Quantas crianças foram entrevistadas?



b) Qual foi o presente desejado pela maioria?



Depois de anotar a preferência dos entrevistados na tabela. O Shopping fez um gráfico para mostrar, de modo mais fácil, o resultado da pesquisa.



2- Responda:

a) Há mais crianças desejando vídeo game do que roupas. Quantas a mais?

b) O que há mais: crianças querendo carrinho ou bola?

c) Qual a diferença entre o número de crianças que querem ganhar boneca das que querem roupas?

d) Qual o total de crianças que querem ganhar: bola, boneca e carrinho?

e) O número de entrevistados que desejam ganhar eletrônicos é o **dobro** do número de crianças que querem ganhar o quê?

f) E você, o que deseja ganhar no Natal?



07/12/2021

Texto e Interpretação**Natal: As três flores**

Certa vez, três flores estavam conversando: a rosa, o jasmim e a violeta. Elas ficaram sabendo que na gruta de Belém havia nascido o Menino Jesus, que iria salvar a humanidade.

As três flores, abraçadas, começaram a pensar de que modo poderiam oferecer qualquer presente ao Menino.

A rosa disse: "Ah! Já sei: vou oferecer-lhe o meu perfume, para que a manjedoura fique bem cheirosa".

O jasmim com ciúmes, porque poderia também oferecer o perfume, ficou desolado, sem saber o que fazer.

De repente lhe veio uma ideia. "Quer saber? Vou oferecer, ao Menino Deus, a minha maciez, para que ele fique bem agasalhado por minhas pétalas macias".

E a pobre violeta, humilde, escondida debaixo de duas folhas, começou a chorar porque não tinha nada para dar. A rosa e o jasmim tentaram consolá-la, mas em vão. Ela chorava sem parar!

Então lhe veio uma inspiração: Ah vou oferecer, ao Deus menino, as minhas lágrimas para que ele não passe sede: E lá foram elas, guiadas pela estrela e, quando chegaram à gruta de Belém, gritaram: "É Natal! Que alegria! Nasceu o Salvador do Mundo".

Ofereceram os seus presentes, e hoje a violeta é considerada o símbolo da humildade.

Clêdes Pessoa

**Interpretando o texto**

- 1) Qual o título do texto? _____
 - Numere os parágrafos do texto: O texto tem _____ parágrafos.
- 2) Durante uma conversa, o que as três flores ficaram sabendo?

- 3) O que as três flores ofereceram de presente ao Menino Jesus? Explique em que cada presente ajudaria o Menino.
 - A rosa: _____
 - O jasmim: _____
 - _____
 - A violeta: _____
- 4) O que as três flores gritaram quando chegaram à gruta de Belém?

- 5) Destaque o que se pede da frase abaixo:

Marina e Cristina compraram um lindo ramalhete de flores para a mamãe.

 - a) Os substantivos próprios: _____
 - b) O adjetivo: _____
 - c) Uma palavra no plural: _____
 - d) O coletivo: _____

DESAFIOS MATEMÁTICOS

1) Uma família resolveu investir na plantação de pinhos para vender no Natal. Eles decidiram organizar as mudas em 13 fileiras. Plantaram 24 mudas de pinho em cada fileira. Ao todo, quantos pinhos foram plantados?

Cálculo

Resposta: _____

2) Na sexta-feira a família vendeu 92 pinhos e no sábado venderam 187. Ao todo, quantos pinhos foram vendidos?

Cálculo

Resposta: _____

3) A família conseguiu 312 mudas de pinho. Como são 6 pessoas compondo a família, eles dividiram igualmente a quantidade de mudas entre seus membros para realizarem o plantio. Quantas mudas cada pessoa plantou?

Cálculo

Resposta: _____

4) Das 312 mudas que conseguiram, a família plantou 150 no primeiro dia. Quantas mudas ainda faltam ser plantadas?

Cálculo

Resposta: _____

08/12/2021

Texto e Interpretação



Fonte: <https://www.fazendoleitura.com/2014/11/natal-historia-em-quadrinhos-turma-da.html>

1) Após a leitura, responda.

a) Qual é o assunto abordado pelo texto?

b) Quais personagens aparecem na história?

2) O texto lido pertence à qual gênero textual?

(A) Charge

(B) Tira

(C) Conto

(D) História em quadrinhos

3) Na primeira cena, a expressão no rosto da personagem da Mônica demonstra que ela está:

- (A) Cansada
- (B) Feliz
- (C) Triste
- (D) Emocionada

4) Na cena abaixo, por que o Cebolinha parece tão surpreso?



5) De acordo com a Mônica, o que representa o Natal?

- (A) Ficar sozinho e triste.
- (B) Ganhar muitos presentes.
- (C) Família reunida, casa enfeitada, muita música, risadas, alegria...
- (D) Brigas e desentendimentos.

6) Use a criatividade e escreva novas falas para o diálogo abaixo.



7) Como você costuma celebrar o Natal com sua família?

OPERAÇÕES MATEMÁTICAS

1) Vamos ajudar o pessoal da Turma da Mônica na resolução das operações abaixo.

a) $8\ 248 + 3\ 531 =$ _____

b) $24\ 694 - 6\ 272 =$ _____

e) $4 \times 132 =$ _____

d) $963 : 3 =$ _____

c) $23 \times 413 =$ _____

f) $276 : 12 =$ _____



09/12/2021

Análise de gibi

The image shows the cover of a comic book titled "Mônica Especial de Natal". The cover features the characters Mônica, Magali, and the boys from the "Mônica" comic strip running joyfully in a snowy landscape. In the background, there is a nativity scene with the Virgin Mary, baby Jesus in a manger, and the three wise men. The cover includes the publisher's logo "MAURICIO DE SOUSA EDITORA COMICS" and a barcode. The artist's signature "MURILLO" is visible at the bottom right of the illustration.

Título: **ATIVIDADES Mônica ESPECIAL DE NATAL**


Personagens: Mônica, Magali, and the boys from the comic strip.

Autor/ editora: MAURICIO DE SOUSA EDITORA COMICS

Site: WWW.MONICA.COM.BR

Ilustração: MURILLO

Biscoitos Natalinos



Ingredientes

Para a massa

- 330 gramas de manteiga mole
- 180 gramas de açúcar refinado
- Raspas de 1 limão
- 1 colherinha de baunilha
- 450 gramas de farinha de trigo

Para a cobertura

- 1 1/3 xícara de açúcar de confeiteiro
- 2 colheres de água
- Flocos para decorar

<http://www.bolsademulher.com/receita/580/como-fazer-biscoitos-para-o-natal>

1- Júlia e Pedro estão fazendo deliciosos biscoitos natalinos para o Papai Noel. Observe os ingredientes utilizados na receita e responda.

a- Qual número de ingredientes necessários?

b- Escreva os nomes dos ingredientes líquidos?

c- Agora, escreva os nomes dos ingredientes sólidos.

2- Resolva as situações problema.

a- A receita de Júlia e Pedro renderá 50 biscoitos. Do total, 28 biscoitos serão deixados na lareira para o Papai Noel. Quantos biscoitos sobrarão?

R- _____

b- Júlia resolveu fazer mais uma fornada de biscoitos. Pedro ajudou cortando em forma de corações, círculos e estrelas. Foram cortados 22 corações, 19 círculos e 3 estrelas. Quantos biscoitos foram cortados no total?

R- _____

Você sabe o que é um presépio?


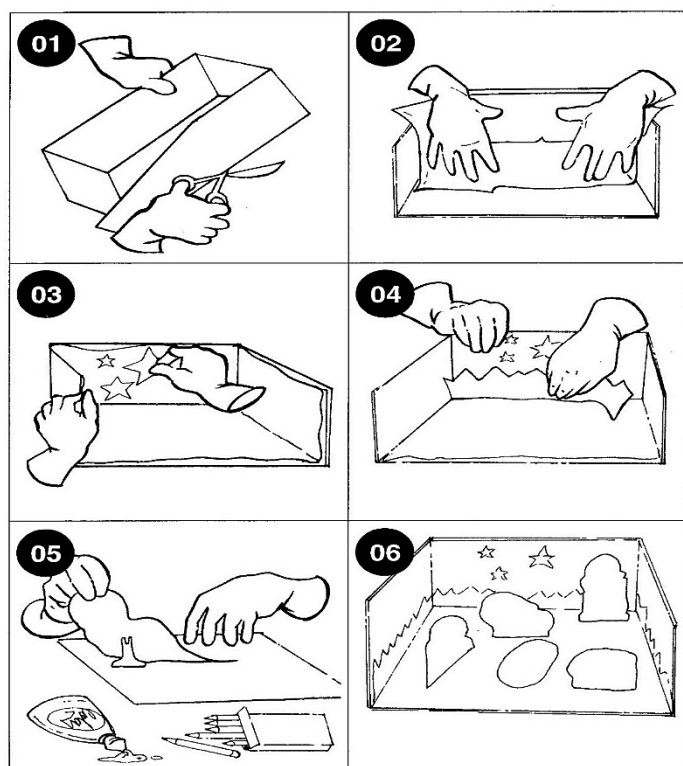
É uma pequena construção com figuras de materiais diversos (barro, madeira, louça, papelão etc.), que representam o estábulo em Belém e as cenas que se seguiram ao nascimento de Jesus.

Vamos montar um lindo presépio?

Material: Cola, tesoura, canetinhas coloridas ou lápis de cor, os desenhos anexos em papel canson (papel mais grosso) e uma caixa grande de sapato sem tampa.





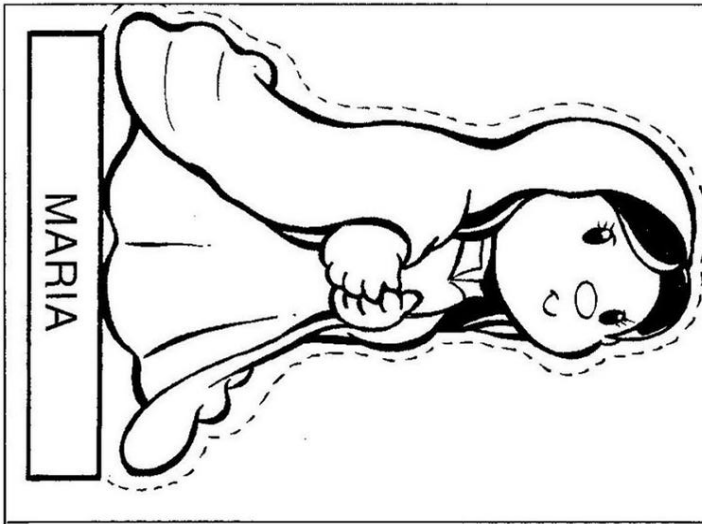
Como desenvolver a atividade:

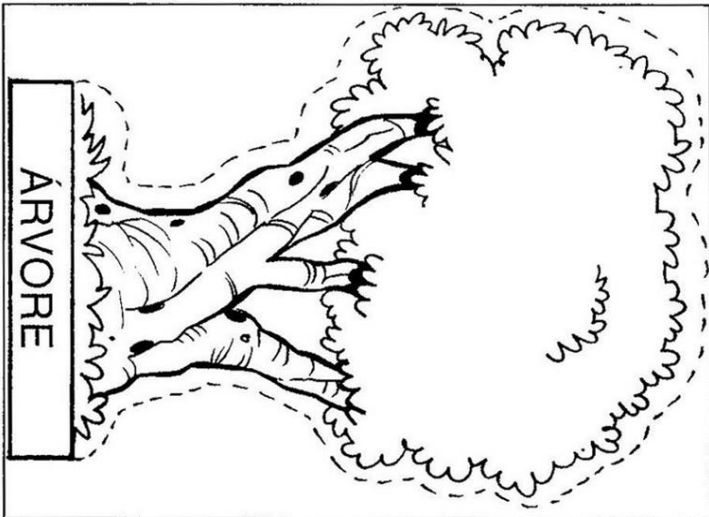
- ▶ De acordo com a imagem (figura 1), corte as laterais da caixa.
- ▶ **Observação:** Caso tenha material disponível, você pode estar forrando a caixa nas laterais e fundo com papel na cor preto e a parte inferior de verde e as estrelas do anexos devem ser coladas na parte de preto (figuras 2 e 3).
- ▶ Faça a pintura bem caprichada dos anexos enviados.
- ▶ Recorte as figuras nas linhas pontilhadas, deixando as partes dos nomes das figuras.
- ▶ Dobrar a parte do nome da figura para traz, para dar sustentação e apoio, a fim de que a figura consiga ficar em pé ao ser colada (figura 5).
- ▶ Colar a figura do menino Jesus ao centro da lateral da caixa de sapato como mostra na ilustração (figura 6).
- ▶ Colar à volta do menino Jesus os demais personagens como achar melhor, reproduzindo assim a cena da noite do nascimento do menino Jesus para os cristãos.




- Após a montagem caprichada do seu presépio, tire uma foto e envie para a sua professora para ela poder avaliar a sua atividade.

ANEXOS PARA PINTURA E RECORTE PARA A ATIVIDADE DO DIA 09/12/2020.







ARVORE



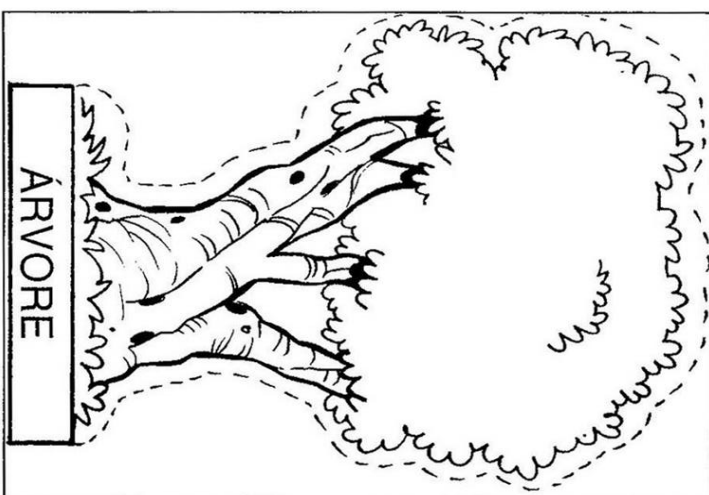
ANIMAIS




ESTRELAS





ANIMAIS




ARVORE



ANIMAIS



ESTRELAS



ANIMAIS

Escola: _____



Professora: Elaine V.

Nome: _____

5º ano A.


13/12/2021

Use sua criatividade com os lápis de cores, para colorir a mandala de Natal abaixo:



Caça-palavras de Natal

**NATAL É TEMPO DE AMOR E PAZ.
NO NATAL VIVEMOS A ALEGRIA
DE VIVER EM CRISTO.**



- Encontrar no caça-palavras abaixo todas as palavras referentes ao Natal.

W	P	A	P	A	I	N	O	E	L	T	K	C	M	A
A	R	V	O	R	E	P	J	B	N	A	T	A	L	V
Y	E	F	I	B	P	R	E	S	E	N	T	E	D	I
O	L	U	Z	K	R	L	S	C	Z	P	A	Z	N	L
V	W	J	A	M	D	E	U	S	T	Z	U	S	A	O
E	A	F	P	A	E	W	S	B	I	A	N	J	O	K
L	G	A	V	A	L	F	C	A	R	A	F	U	S	A
A	H	G	N	E	S	T	R	E	L	A	A	Z	U	D
Q	Z	A	L	E	G	R	I	A	S	T	M	Y	D	V
M	A	M	O	R	H	Q	S	B	D	S	I	N	O	E
A	R	H	W	A	B	L	T	T	H	Ç	L	R	C	N
T	O	Y	F	I	L	B	O	Z	A	P	I	L	A	T
U	H	A	R	M	O	N	I	A	D	N	A	C	J	O
U	N	I	A	O	J	P	O	G	R	I	T	Z	A	Y
A	R	E	W	P	F	B	O	Y	M	U	S	I	C	A

1 - AMOR

2 - DEUS

3 - JESUS CRISTO

4 - ADVENTO

5 - ALEGRIA

6 - FAMÍLIA

7 - UNIÃO

8 - PRESENTE

9 - HARMONIA

10 - ESTRELA

11 - ARVORE

12 - MUSICA

13 - NATAL

14 - PAPAI NOEL

15 - VELA


16 - ANJO

17 - SINO

18 - PAZ


19 - LUZ

14/12/2021



Mistura de Alegria

CRUZADA NATALINA



Agora é a sua vez de usar a criatividade: Capriche nos enfeites, detalhes e pintura de sua árvore de Natal...



• Boas Festas, um Feliz Natal e um Feliz e abençoado 2022, para você e toda sua família! •

Professora Elaine Vieira

Referências Bibliográficas desta apostila

- https://www.lipitipi.org/2014/11/atividades-texto-e-interpretacao-conto_26.html
- <https://emperpetuosocorro.com.br/wp-content/uploads/2020/12/Anexo-turma-51.pdf>
- <https://www.lipitipi.org/2013/11/atividade-problemas-natal.html>
- <https://www.lipitipi.org/2015/11/sequencia-didatica-papai-noel-projeto-natal.html>
- <https://br.pinterest.com/pin/842313936541418877/>
- <https://oespacoeducar.com.br/2019/11/13/ensino-fundamental-producoes-de-texto-com-o-tema-natal/>
- https://sosprofessoratividades.com/pesquisa-natalina/?fbclid=IwAR2YJVEKoP4Djcbvqkh3tHW4rDZ5YQrQHHSeyJ2w_bCjfWLEpSpsz_vDcKA
- <https://www.escolatenir.com.br/download/avaliacao/2020/fund1/2ano/4bim/p2/PORTUGU%C3%8AS%20-%202%C2%BA%20Ano%20-%20P2%204%C2%BA%20Bim..pdf>
- <http://roseartseducar.blogspot.com/2015/11/o-verdadeiro-sentido-do-natal-turma-da.html>
- <https://atividadespedagogicasuzano.com.br/trabalhando-capa-do-gibi-natal/>
- <https://escolaeducacao.com.br/moldes-de-personagens-de-papel-para-presepio/>
- <https://www.pinterest.es/pin/120330621281468368/?d=t&mt=login>
- https://presentepravoce.files.wordpress.com/2016/11/cac3a7a_palavra_natal.jpg
- <https://misturadealegria.blogspot.com/2011/12/cruzada-natalina.html>
- <https://www.artesanatopassoapassoja.com.br/desenho-de-arvore-de-natal/>