



E.M Prefeito Seme Issa

Aluno(a): _____ Ano/ Série: Fase I A

Professora: íris

Telefone: _____

14^a APOSTILA

4^oBimestre



✚ **ATIVIDADES REFERENTES AOS DIAS:**
08,09,10,11,12,16,17,18,19,22,23,24,25,26 e 29/11 (15 dias)

✚ **Está apostila deverá ser devolvida para a correção no dia 29/11/2021(segunda-feira)**



DATA 8 DE NOVEMBRO

LEIA PARA A CRIANÇA! **SOLDADINHO DE CHUMBO**

Era uma vez, um soldadinho de chumbo que tinha sido esquecido entre as bonecas e trezinhos de madeira, numa velha loja.

Um dia, um senhor decidiu levar o soldadinho de chumbo, junto com outros brinquedos, para seu filho.

O menino desembulhou o soldadinho de chumbo com alegria e o colocou ao lado de uma bailarina. O soldadinho ficou logo muito apaixonado por ela!

Os brinquedos deram-lhe as boas vindas, mas o boneco saltitante ficou furioso.

A bailarina correspondeu ao soldadinho, dançando uma belíssima música. Um boneco saltitante viu tudo e ficou com ciúmes, pois ele também gostava da bailarina.

Mas o boneco saltitante era traiçoeiro e, na primeira oportunidade, jogou o soldadinho de chumbo pela janela. O soldadinho de chumbo caiu na rua, onde alguns meninos brincavam. Eles viram o soldadinho e o puseram num barquinho de papel, que foi parar num esgoto.

Lá dentro, o soldadinho ainda tentou se segurar, mas uma ratazana acabou jogando-o no rio.

Um peixe grande veio e engoliu o soldadinho de chumbo de uma só vez. O peixe caiu na rede e foi parar uma peixaria.

Uma senhora comprou o peixe e o levou para casa. Quando ela abriu o peixe, o soldadinho de chumbo viu-se de volta ao lar!

Um dia, o soldadinho se escondeu e o menino da casa não o encontrou. Então, ele jogou, na lareira, o boneco saltitante, que pegou fogo.


o soldadinho e a bailarina ficaram tristes com o trágico acontecimento, mas agora estavam em paz. Viveram felizes para sempre.



DATA: 8 DE NOVEMBRO DE 2021

NOME _____

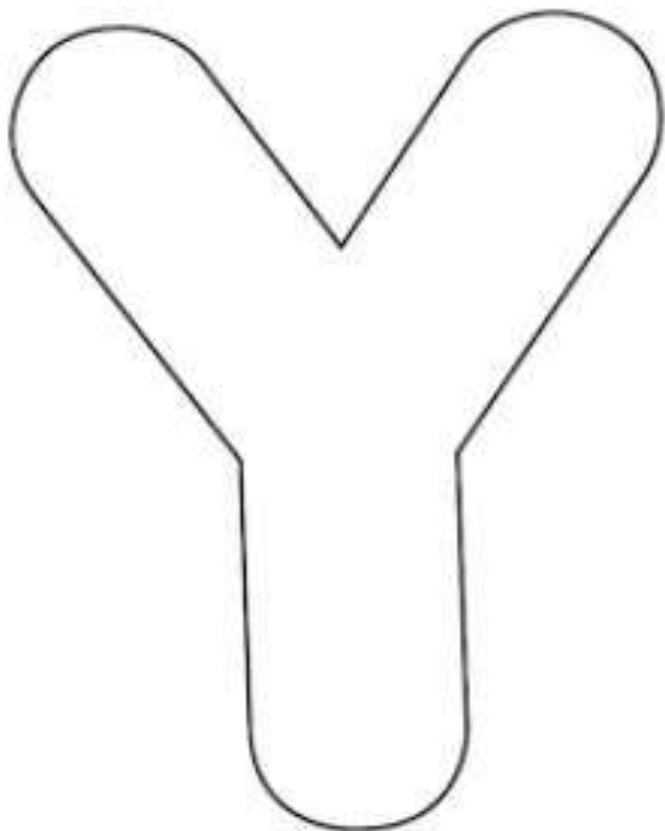
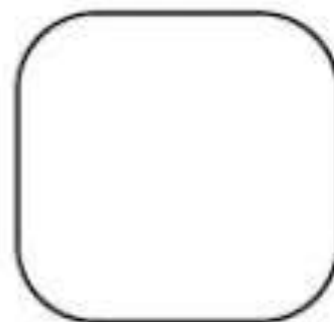


OBSERVE OS PERSONAGENS DA HISTÓRIA “O SOLDADINHO DE CHUMBO” E PINTE SOMENTE O PRIMEIRO QUE APAIXONOU PELA BAILARINA.



DATA: 9 DE NOVEMBRO DE 2021

NOME _____

Y DE YASMIN, YOKI, YAKULT, YURI. COLE PEDAÇOS DE PAPÉIS NA LETRA Y. ESCREVA NOS QUADRINHOS A LETRA Y.


**YAKULT****VAMOS TREINAR?**

DATA 9 DE NOVEMBRO DE 2021

NOME _____

“O SOLDADINHO DE CHUMBO FOI COLOCADO DENTRO DE UM BARQUINHO E CARREGADO PELA ENXURRADA, CAINDO NO ESGOTO.”

FAÇA UMA CHUVA NO ESPAÇO EM BRANCO, USANDO LÁPIS DE COR AZUL CLARO OU TINTA GUACHE.



DATA: 10 DE NOVEMBRO DE 2021

NOME _____


“O SOLDADINHO DE CHUMBO TENTOU SE SEGURAR, MAS UMA RATAZANA O EMPURROU E ELE CAIU NA ÁGUA”.

PINTE O ANIMAL QUE EMPURROU O SOLDADINHO.



DATA: 10 DE NOVEMBRO DE 2021

NOME _____

PINTE OS PERSONAGENS QUE **NÃO** FAZEM PARTE DA HISTÓRIA: **O SOLDADINHO DE CHUMBO.**

DATA: 11 DE OUTUBRO DE 2021

NOME _____

RECEITA DE MASSINHA DE MODELAR.

INGREDIENTES:

- 4 COLHERES DE SOPA DE FARINHA DE TRIGO,
- 1 COLHER DE SOPA DE SAL
- 3 COLHERES DE SOPA DE ÁGUA
- 1 COLHER DE SOPA DE VINAGRE
- 1 COLHER DE SOPA DE GUACHE (DA COR QUE PREFERIR) OU ANILINA COMESTÍVEL (DILUÍDA NA ÁGUA OU LEITE).

MODO DE FAZER

MISTURE TODOS OS INGREDIENTES EM UMA BACIA, DEPOIS AMASSE COM AS MÃOS ATÉ A MASSA FICAR BEM LISINHA.

POR QUE TRABALHAR COM MASSINHA DE MODELAR:

- DESENVOLVER A MOTRICIDADE REFINADA
- DESENVOLVER A CRIATIVIDADE
- PERCEBER A QUANTIDADE DA MASSA COMO FORMA
- PODER REPRESENTAR E SE EXPRESSAR ATRAVÉS DA MANIPULAÇÃO COM A MASSA DE MODELAR.

OBS: PODEMOS ENRIQUECER ESTA BRINCADEIRA COM FORMINHAS, PALITOS, TESOURAS (SEM PONTA) E INCLUSIVE, UTENSÍLIOS DE COZINHA COMO ESPREMEDOR DE ALHO, LARANJA OU BATATA, ALÉM DE BRINQUEDOS QUE POSSIBILITEM ENRIQUECER A BRINCADEIRA COMO PANELINHAS, COPINHOS, PRATINHOS, ETC.

AGORA QUE VOCÊ TEM INFORMAÇÕES PARA FAZER A MASSINHA, VAMOS MODELAR OS PERSONAGENS DA HISTÓRIA:







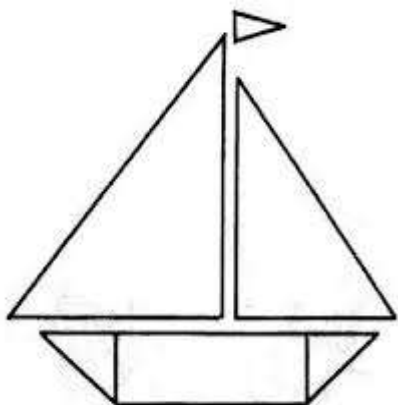
SOLDADINHO DE CHUMBO, TIRAR FOTOS DE SUAS CRIAÇÕES E COMPARTILHAR COM SEUS COLEGAS. PODE MODELAR OUTROS PERSONAGENS DOS DESENHOS ANIMADOS.



DATA: 11 DE NOVEMBRO DE 2021

NOME _____

USE A CRIATIVIDADE, RECORTE, MONTE UM BARCO, USANDO AS FIGURAS ABAIXO.



DATA: 12 DE NOVENBRO DE 2021

NOME _____

PINTE AS NUVENS DA MESMA COR, QUE TEM NÚMEROS IGUAIS.



DATA: 12 DE NOVEMBRO DE 2021



NOME _____

FAÇA BOLINHAS DE PAPEL CREPON E COLE NO CAMINHO QUE LEVA O SOLDADO ATÉ A BAILARINA.




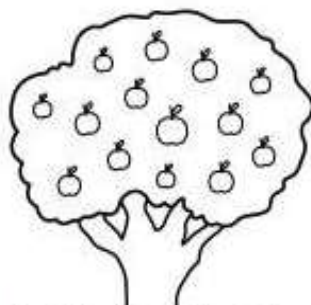

DATA: 16 DE NOVEMBRO DE 2021

NOME _____

- PINTE O OBJETO MAIS LEVE:**- CIRCULE O ANIMAL MAIS PESADO:**

DATA: 16 DE NOVEMBRO DE 2021






NOME _____

PINTE AS FIGURAS INICIADAS COM VOGAIS:**PEIXE****ÁRVORE****LATA****IMÃ****ÓCULOS****ANEL****ESTRELA****OVO****UVA**

DATA: 17 DE NOVEMBRO DE 2021

NOME _____

OBSERVE AS IMAGENS, DESCUBRA A SEQUÊNCIA DE CADA QUADRO, RECORTE E COLE A IMAGEM DA SEQUÊNCIA.



DATA: 17 DE NOVEMBRO DE 2021

NOME _____

CIRCULE A LETRA Z











Z DE ZEBRA

CAÇANDO A LETRA Z

Z S D Z



V Z Y

 ZICO			
 ZEBRA			

DATA: 18 DE NOVEMBRO DE 2021

NOME _____

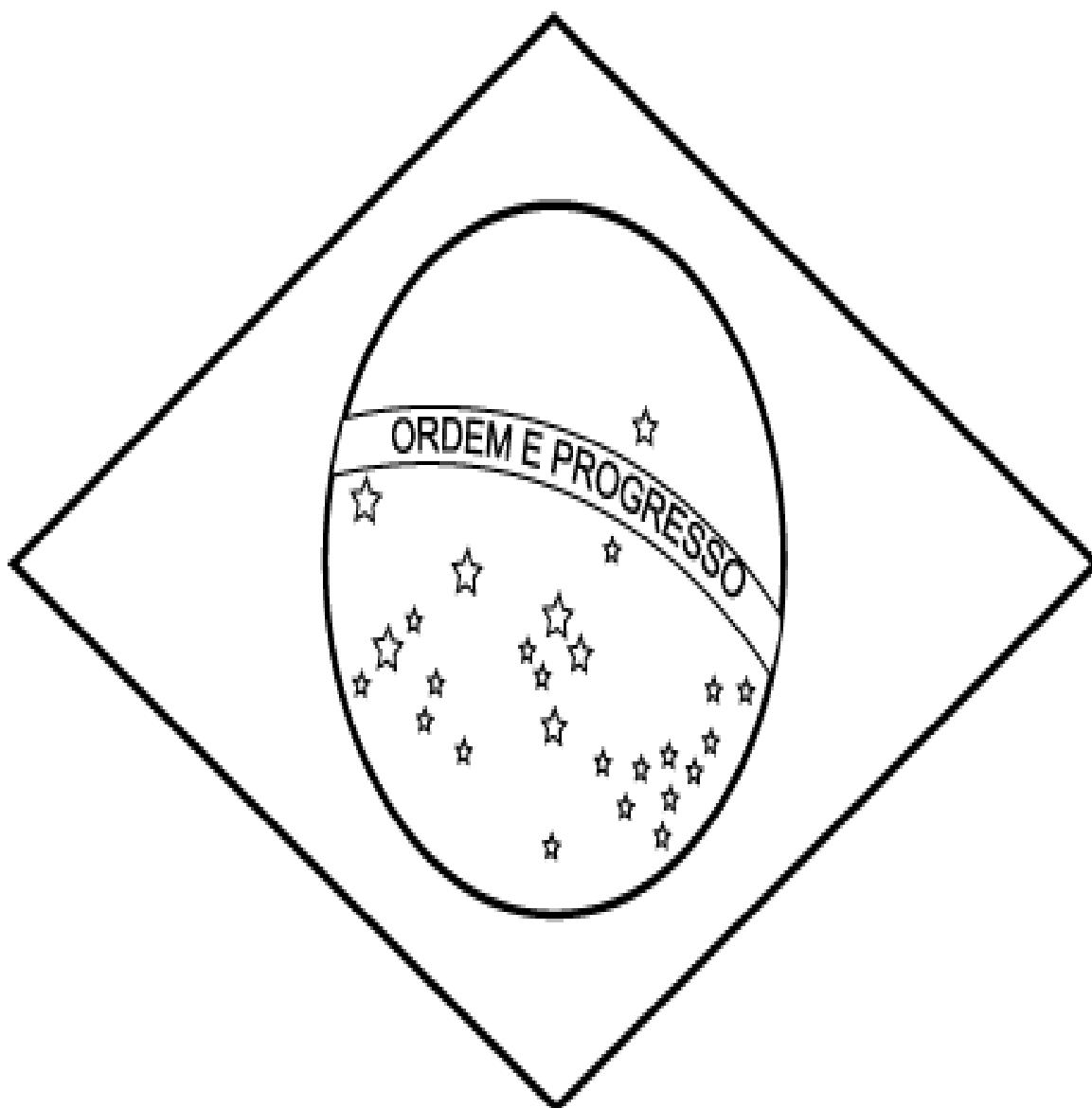
JUNTE COM SEU(SUA) FILHA(O) ENCONTRE DIFERENÇAS ENTRE AS DUAS IMAGENS.



DATA: 19 DE NOVEMBRO DE 2021

NOME _____

USE GUACHE PARA PINTAR AS CORES DA BANDEIRA: VERDE, AMARELO, AZUL.



DATA: 19 DE NOVEMBRO DE 2021

NOME _____

MATERIAL NECESSÁRIO

- TESOURA
- ROLO DE PAPEL HIGIÊNICO
- PAPELÃO
- TINTA GUACHE
- COLA BRANCA




1) PEGUE O PAPELÃO E CORTE 5 CÍRCULOS, DE APROXIMADAMENTE 3 CM DE DIÂMETRO, QUATRO DELES PARA FORMAR AS RODAS E UM PARA SER O VOLANTE.

2) FAÇA UM CORTE CIRCULAR MAIS OU MENOS NO MEIO DO ROLO DE PAPEL HIGIÊNICO, PARA SER O COMPARTIMENTO DO MOTORISTA.

3) FIXE AS QUATRO RODAS COM COLA BRANCA.

4) COLOQUE O VOLANTE NO LUGAR, FAZENDO UM CORTE RETO E ENCAIXANDO.



obs. Este carrinho foi construído com garrafa pet.

Descreva ou tire fotos dessa atividade:

DATA: 22 DE NOVEMBRO DE 2021

NOME _____

TEXTO INFORMATIVO



DIA NACIONAL DA CONSCIÊNCIA NEGRA

O Movimento Negro Unificado instituiu, em 1978, o dia 20 de novembro como DIA NACIONAL DA CONSCIÊNCIA NEGRA. Essa data não foi escolhida ao acaso, e sim em homenagem a Zumbi, líder máximo do Quilombo dos Palmares e símbolo da resistência negra, assassinado em 20 de novembro de 1695.

Para o movimento negro, é praticamente unânime: Zumbi dos Palmares é o maior ícone da resistência negra ao escravismo de sua luta por liberdade.

Existe um monumento a Zumbi dos Palmares na cidade do Rio de Janeiro.

O dia 20 de novembro é marcado, no Brasil, com vários movimentos de homenagens e protestos: atos cívicos, shows, danças, feiras afro-culturais.

DATA: 22 DE NOVEMBRO DE 2021

NOME _____

PINTE A IMAGEM.

Dia Nacional da Consciência
Negra



DATA: 23 DE NOVEMBRO DE 2021

NOME _____

VERSÃO DA HISTÓRIA: DONA BARATINHA VAI SE CASAR.

CANTIGAS DE "A HISTÓRIA DA BARATINHA" Braguinha

QUEM QUER CASAR COM A SENHORA BARATINHA
 QUE TEM FITA NO CABELO E DINHEIRO NA CAIXINHA
 É CARINHOSA E QUEM COM ELA QUISE SE CASAR
 TERÁ DOCES TODO DIA, NO ALMOÇO E NO JANTAR

PASSEM, PASSEM, CAVALHEIROS, PASSEM TODOS SEM PARAR
 O MAIS BELO COM CERTEZA MINHA MÃO IRÁ GANHAR

- BOIZINHO QUE VAI PASSANDO, QUER COMIGO SE CASAR?
 - Ó TÃO LINDA SENHORITA QUEM REJEITA DESPOSAR?
 - SOU PORÉM MUITO SENSÍVEL E MEDO TUDO ME TRAZ
 DIGA PRIMEIRO BOIZINHO COMO É QUE VOCÊ FAZ?
 - MUUUUUU
 - DEUS ME LIVRE DE TAL NOIVO MUGINDO DESSA MANEIRA
 TEREI SUSTOS TODO DIA, TEREI MEDO A NOITE INTEIRA

- RATINHO QUE VAI PASSANDO, QUER COMIGO SE CASAR?
 - Ó TÃO LINDA SENHORITA QUEM REJEITA DESPOSAR?
 - SOU PORÉM MUITO SENSÍVEL E MEDO TUDO ME TRAZ
 DIGA PRIMEIRO RATINHO COMO É QUE VOCÊ FAZ?
 - QUI-QUI-QUI
 - ISSO SIM É QUE É VOZ BONITA, NÃO PODE ASSUSTAR NINGUÉM
 ATÉ QUE ENFIM EU ACHEI UM NOIVO QUE ME CONVÉM

ABANA O FOGO, MACACADA, ABANA O FOGO
 ABANA BEM BOTA A PANELA NO FOGÃO
 ESTÁ NA HORA DE APRONTAR A FEIJOADA
 PARA O BANQUETE DO DR. JOÃO RATÃO

FEIJÃO, CARNE SECA, LINGUIÇA MINEIRA
 ORELHA DE PORCO PRA DAR E VENDER
 TOUCINHO FRESQUINHO, TOUCINHO GOSTOSO
 TOUCINHO CHEIROSO PRA GENTE COMER

VEJAM SÓ QUE FORMOSURA
 BEM NO DIA DO NOIVADO
 A SENHORA BARATINHA
 COM SEU VESTIDO RENDADO
 COM SEU VÉU DE SETE METROS
 SAPATINHOS DE CETIM
 SEU CORPINHO PERFUMADO
 COM ESSÊNCIA DE JASMIM

IRÃO TODOS COM CERTEZA
QUANDO A VIREM TÃO FACEIRA
CHEIRA MAIS DO QUE A GRINALDA
DE FLORES DE LARANJEIRA

FAÇA O QUE SE PEDE.



LEITURA E
ESCRITA



CADA ANIMAL MOSTROU SUA VOZ A DONA BARATINHA.
PINTE O BALÃO DA VOZ ESCOLHIDA.



DATA: 24 DE NOVEMBRO DE 2021

NOME _____

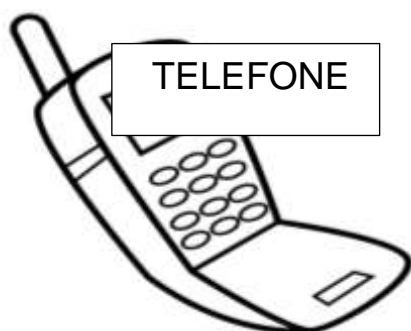

CIRCULAR O CARDÁPIO OFERECIDO NO CASAMENTO DA BARATINHA.



DATA: 24 DE NOVEMBRO DE 2021

NOME _____

PINTE 2 OBJETOS QUE A NOIVA PODE USAR PARA SE COMUNICAR COM O RATINHO.



DATA: 25 [

NOME _____

O DESAFIO AGORA É FAZER HIGIÊNICO, CUSTOMIZANDO CONHECIDAS DE NOVAS SIGNIFICADOS.

ROLOS DE PAPEL AS COISAS JÁ :GANDO NOVOS



O QUE VOCÊ PRECISARÁ:

*2 ROLOS DE PAPEL HIGIÊNICO, *COLA, *FITA ADESIVA, *TESOURA SEM PONTA, *ADESIVOS, GIZ DE CERA, ETC. *PAPEL CRAFT OU CARTOLINA OU QUALQUER UM QUE VOCÊ TENHA DISPONÍVEL! AQUI A CRIATIVIDADE É SEMPRE BEM-VINDA!

COMO FAZER SEU ARTESANATO DE BINÓCULOS

- CORTE UM PEDAÇO DE PAPEL DE MODO QUE SE ENROLE COMPLETAMENTE EM UM DOS ROLOS DE PAPEL HIGIÊNICO. PRENDA A CARTOLINA NO LUGAR E REPITA ESSE PROCESSO COM O OUTRO ROLO.

- ENROLE UM PEDAÇO DE FITA ADESIVA E COLE OS DOIS ROLOS DE PAPEL HIGIÊNICO.

- CORTE UM PEDAÇO DE PAPEL QUE SEJA LONGO O SUFICIENTE PARA ENVOLVER OS DOIS ROLOS DE PAPEL HIGIÊNICO. ESTA PEÇA É O QUE REALMENTE OS MANTERÁ JUNTOS. ENROLE FIRMEMENTE O PEDAÇO DE PAPEL EM TORNO DOS ROLOS E PRENDA AS PONTAS COM FITA. ADICIONE MAIS FITA ADESIVA POR BAIXO DESTA PEÇA PARA QUE ELA GRUDE AINDA MELHOR.

- USE ADESIVOS OU GIZ DE CERA PARA DECORAR OS BINÓCULOS.

FAÇA DOIS FUROS E AMARRE UM PEDAÇO DE BARBANTE. AGORA VOCÊ PODE BRINCAR, USANDO SEU BINÓCULO.

DATA: 26 DE



NOVEMBRO DE 2021

NOME _____

“A BARATINHA NÃO CASOU COM O RATINHO. APARECEU OUTRO PRETENDENTE”. VEJA O MARIDO DA DONA BARATINHA.

O CASAL ESTÁ DE PIJAMAS. PINTE AS ROUPAS, RECORTE E VISTA-OS PARA A FESTA.

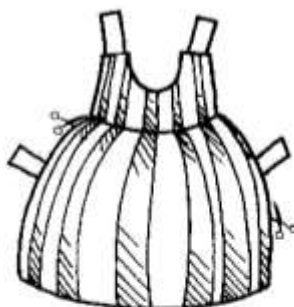
 PINTE, RECORTE E BRINQUE COM O COLEGA.



DONA BARATINHA



SENHOR BARATÃO





DATA: 26 DE NOVEMBRO DE 2021


NOME _____

PINTE, RECORTE E CONTE UMA NOVA HISTÓRIA.

FANTOCHES DE DEDO OU VARETA



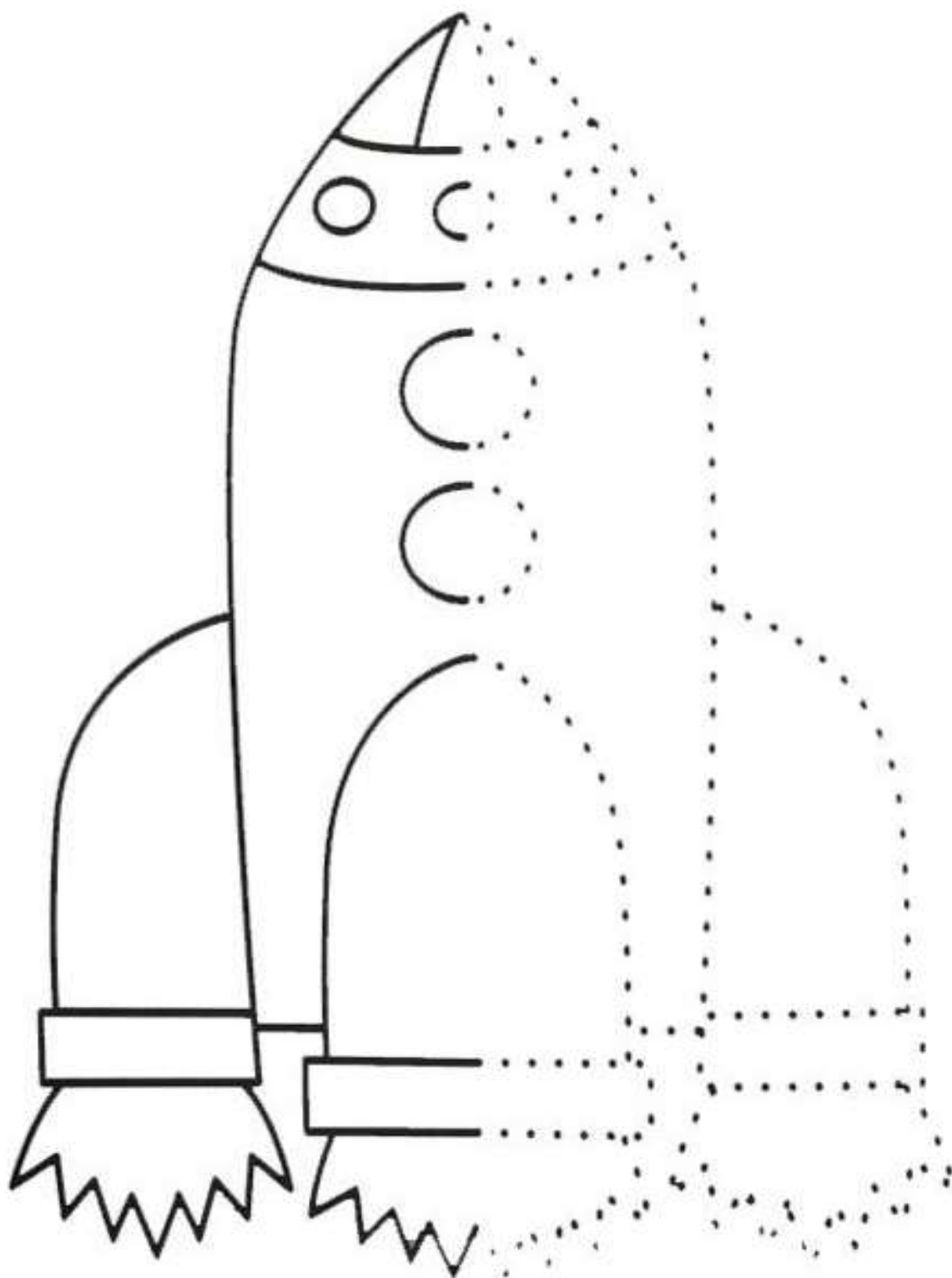
FANTOCHES



DATA: 29 DE NOVEMBRO DE 2021

NOME _____

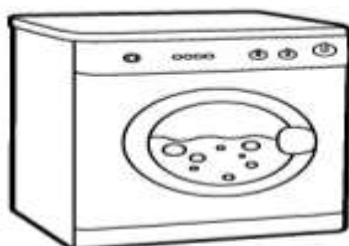
COMPLETE O FOGUETE E PINTE DA COR QUE VOCÊ GOSTA.




DATA: 29 DE NOVEMBRO DE 2021

NOME _____

PINTE SOMENTE OS OBJETOS DA CASA.



PINTE A LUNETETA QUE O MENINO ESCOLHEU PARA OLHAR A LUA.



PESQUISA DE IMAGENS.

artesanatopassoapassoseja.com.br

<https://www.criarrecriarensinar.com>

<https://rodrigoeducar.files.wordpress.com>

[atividades-dia-da-consciencia-negra-para-imprimir-educacao-infantil/](#)

<https://escolapingodeluz.com.br/vamos-aprender-a-fazer-um-binoculo-com-rolos-de-papel-higienico/>

<https://www.smartkids.com.br/colorir/desenho-pinte-as-invecoes>

<https://www.revistaartesanato.com.br/carrinho-reciclado-feito-com-rolos-de-papel-e-papelao/>