



PREFEITURA DA ESTÂNCIA TURÍSTICA DE
IBIÚNA
Por uma Ibiúna próspera. Investindo no presente. gerando o futuro.



E.M Prefeito Seme Issa

Aluno(a): _____ Ano/ Série: **FASE II-A**

Professor(a): **MARINETE**

Telefone: **(15) 99731-4396**

14^a APOSTILA

4^o Bimestre



✚ **ATIVIDADES REFERENTES AOS DIAS:**
08,09,10,11,12,16,17,18,19,22,23,24,25,26 e 29/11 (15 dias)

✚ **Está apostila deverá ser devolvida para a correção no dia 29/11/2021 (segunda-feira).**

EM. PREFEITO SEME ISSA.

NOME: _____

HISTÓRIA: O MONSTRO DAS CORES.

LINK: https://www.youtube.com/watch?v=AEmG6_cVe44

O MONSTRO TINHA MUITAS CORES, PORQUÊ TINHA AS EMOÇÕES MISTURADAS. COLE PEDACINHOS DE PAPEL, OU EVA COLORIDO, DEIXANDO ESSE MONSTRO MUITO CONFUSO.



E.M. PREFEITO SEME ISSA.

NOME: _____

-E VOCÊ? COMO ESTÁ SE SENTINDO HOJE? FAÇA UM DESENHO PARA MOSTRAR.



E.M. PREFEITO SEME ISSA.

NOME: _____

-AJUDE O MONSTRO DAS CORES A COLOCAR CADA COR NO FRASCO CORRETO. PINTE OS FRASCOS DE ACORDO COM A EMOÇÃO. VÊ SE ADIVINHA A COR DO ÚLTIMO FRASCO.



RAIVA



TRISTEZA



CALMA




ALEGRIA



MEDO

E.M. PREFEITO SEME ISSA.

NOME: _____



- ENCONTRE AS LETRAS PARA FORMAR CADA EMOÇÃO REPRESENTADA PELO MONSTRO DAS CORES. PINTÉ-AS COM AS CORES DESSA EMOÇÃO. POR EXEMPLO: A-L-E-G-R-I-A (PINTAR DE AMARELO).

E.M. PREFEITO SEME ISSA.

NOME: _____



A

E

G

R

L

R

G

O

A

E

I

L

S

M

A

E

I



R

V

A

N

A

C

L

M

C

E



M

D



A

L

M

E.M. PREFEITO SEME ISSA.

NOME: _____


- CONTE QUANTAS VEZES CADA MONSTRINHO APARECE E REGISTRE EMBAIXO DE CADA FRASCO:



EM PREFEITO SEME ISSA.

NOME: _____


- ONDE ESTÁ O MONSTRO CONFUSO? CIRCULE QUANDO ENCONTRÁ-LO.



EM PREFEITO SEME ISSA.

NOME: _____

- PINTE CADA IMAGEM DO MONSTRO DAS CORES CORRETAMENTE:



E.M. PREFEITO SEME ISSA.

NOME: _____

- VAMOS PROCURAR AS EMOÇÕES NO CAÇA-PALAVRAS?



RAIVA



MEDO



ALEGRIA

C	G	R	C	A	L	M	A
H	A	L	E	G	R	I	A
N	T	B	D	F	O	P	K
M	E	D	O	R	V	E	Q
A	L	R	A	I	V	A	B
P	Y	S	U	E	Z	D	X
T	R	I	S	T	E	Z	A
O	A	M	O	R	N	J	I



CALMA



TRISTEZA



AMOR

E.M. PREFEITO SEME ISSA.

NOME: _____



www.smartkids.com.br



**15 DE NOVEMBRO
DIA DA PROCLAMAÇÃO
DA REPÚBLICA**

E.M. PREFEITO SEME ISSA.

NOME: _____

SOMBRA



www.smartkids.com.br

Descubra qual das sombras abaixo corresponde ao Marechal Deodoro Fonseca

a.



b.



c.



d.

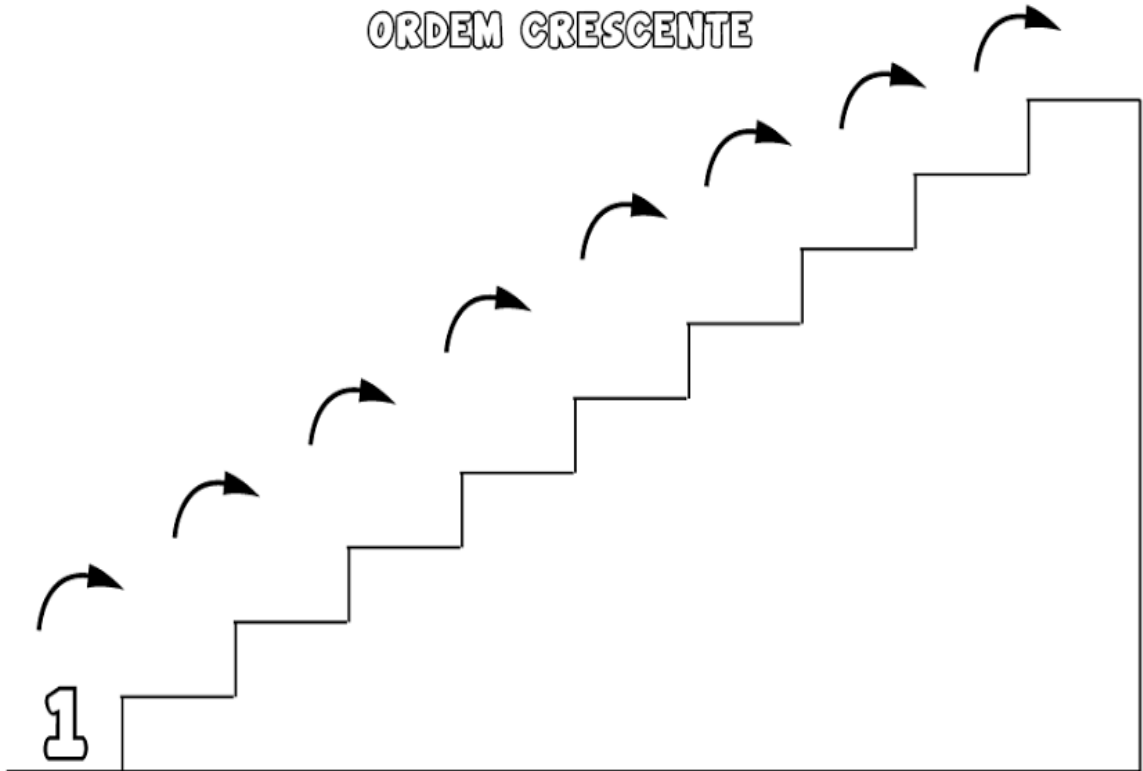


E.M. PREFEITO SEME ISSA.

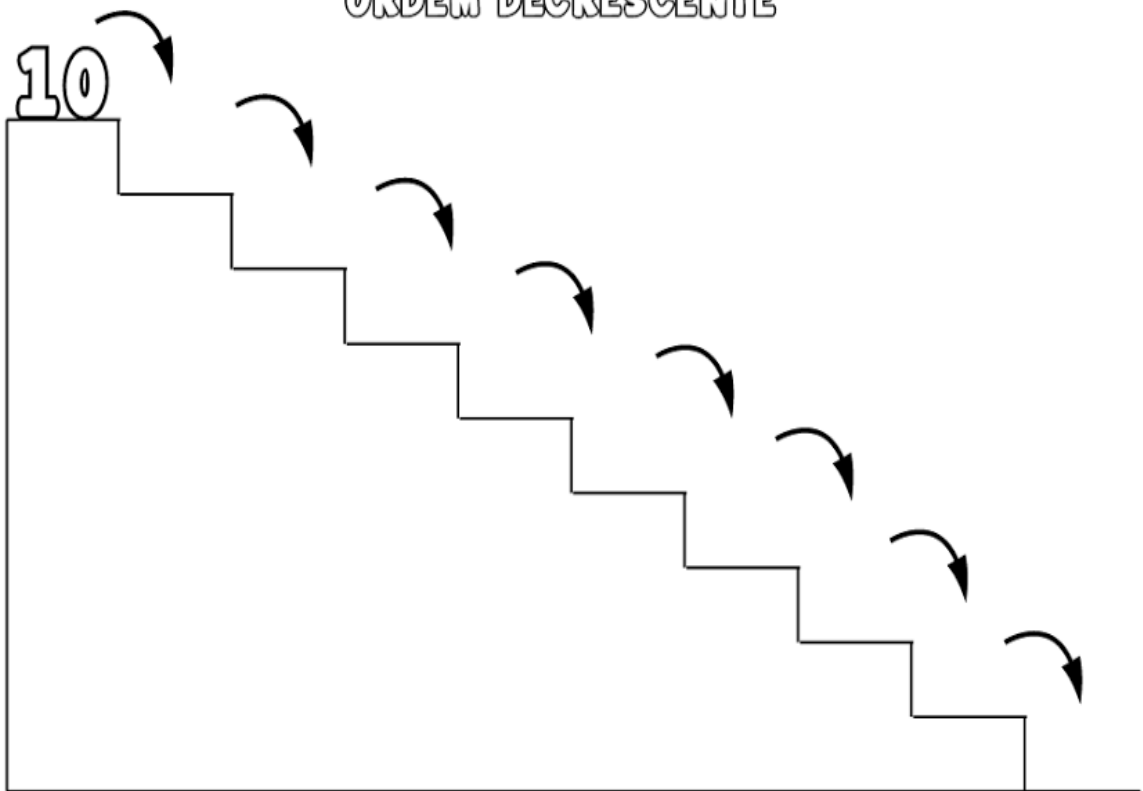
NOME: _____

COMPLETE A SEQUÊNCIA NUMÉRICA SEGUINDO A:

ORDEM CRESCENTE



ORDEM DECRESCENTE



E.M. PREFEITO SEME ISSA.

NOME: _____

ORDEM ALFABÉTICA

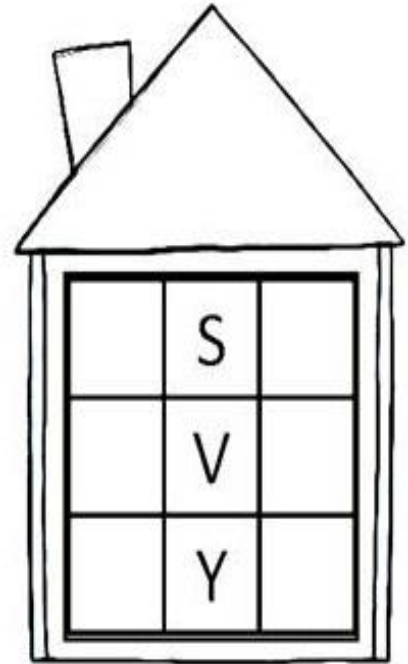
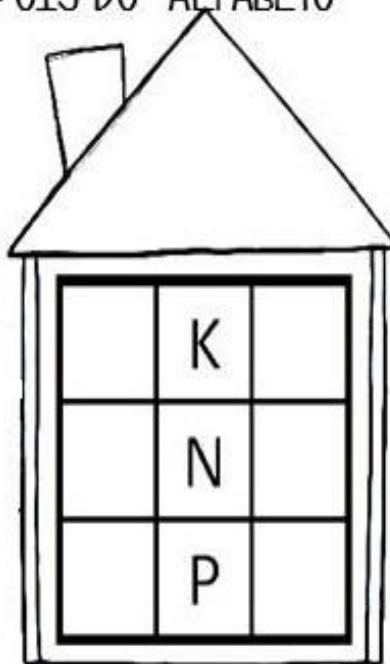
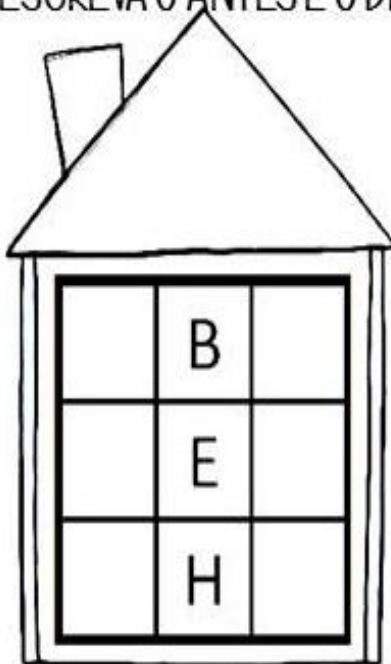
OBSERVE A ORDEM ALFABÉTICA E COMPLETE O QUADRO ABAIXO:

A B C D E F G H I J K L M N O P Q R S T U V W X Y Z



A		C	D	E	F		H
	J	K	L		N	O	
Q	R		T	U		W	X
	Z						

ESCREVA O ANTES E O DEPOIS DO ALFABETO:



EM PREFEITO SEME ISSA.

NOME: _____

- NA ESCOLA NÃO PODEMOS TOCAR NO COLEGUINHA E NEM EM SEU MATERIAL ESCOLAR.

3 pencil cases + 2 pencil cases =

10 pencils + 6 pencils =

6 glue bottles + 5 glue bottles =

8 markers + 6 markers =

E.M. PREFEITO SEME ISSA.

NOME: _____

PINTE OS DESENHOS



www.smartkids.com.br









Pinte a figura cujo nome começa com o mesmo som que o nome do desenho em destaque.

 MACACO	
 SAPATO	
 BOLO	
 LATA	 <small>© SMARTKIDS</small>

E.M. PREFEITO SEME ISSA.

NOME: _____


RESOLVA AS ADIÇÕES ABAIXO:



E.M. PREFEITO SEME ISSA.

NOME: _____

RELACIONE O NOME ÀS FIGURAS E ENUMERE-AS



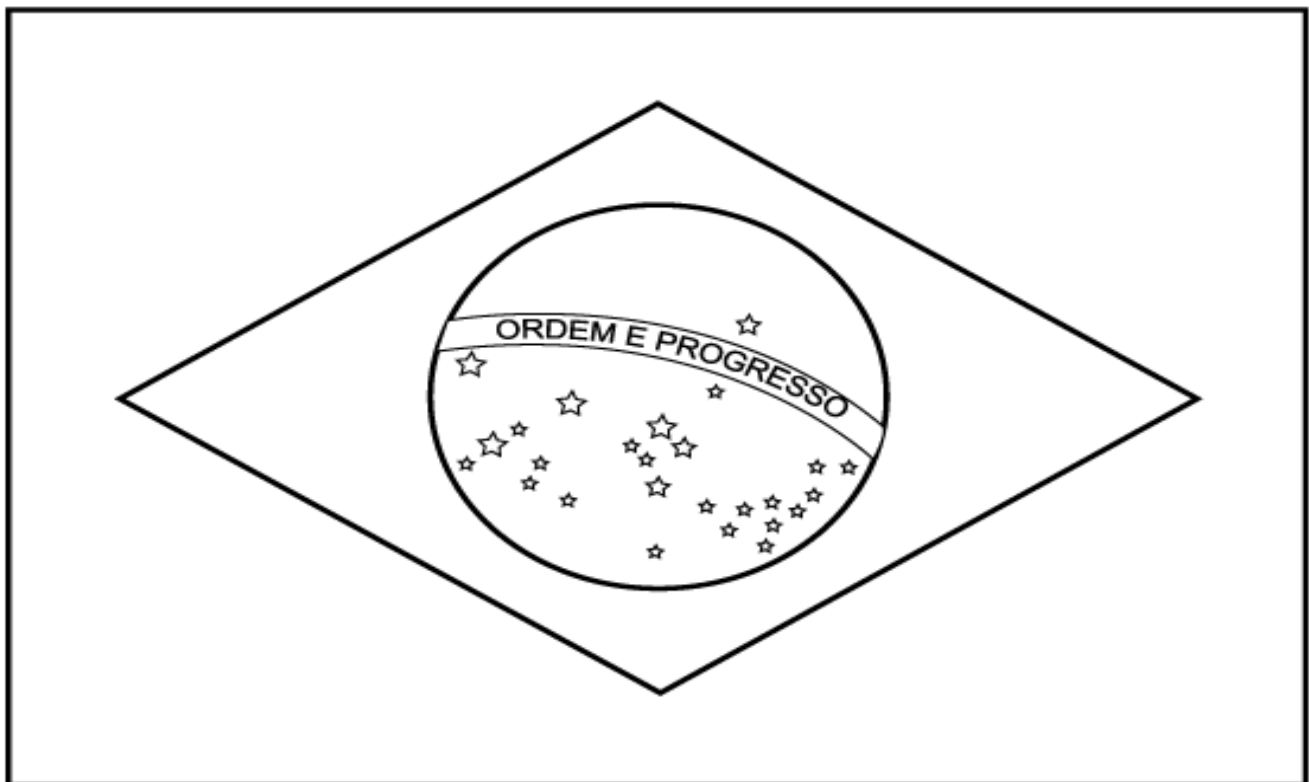
	VACA		LUA		OVO
	MÃO		SAPO		PEIXE
	REI		UVA		BODE

E.M. PREFEITO SEME ISSA.

NOME: _____

19 DE NOVEMBRO- DIA DA BANDEIRA.

- VAMOS PINTAR A BANDEIRA DO BRASIL COM GUACHE? CAPRICHE NO DESENHO SEGUINDO O MODELO ABAIXO:



BANDEIRA DO BRASIL

EM. PREFEITO SEME ISSA.

NOME: _____

1) Cubra a palavra-chave e pinte a cena com muito capricho.

IGUALDADE



20 de Novembro

Dia Nacional da Consciência Negra

EM PREFEITO SEME ISSA.

NOME: _____

- CONTE OS PRODUTOS E DEPOIS REGISTRE A QUANTIDADE NO QUADRO AO LADO:

- NA ESCOLA NÃO PODEMOS NOS ESQUECER DOS PRODUTOS DO QUADRO ABAIXO.

The image shows a collection of hygiene products for counting. The main group is enclosed in a rounded rectangle and includes:

- 10 bottles of 'ALCOOL GEL' (5 on the left, 5 on the right)
- 10 bottles of 'SABONETE LIQUIDO' (5 on the left, 5 on the right)
- 10 bars of 'SABONETE SUAVE' (5 on the left, 5 on the right)
- 3 jars
- 10 face masks

To the right of the main group, six individual product icons are listed vertically, each with a blue arrow pointing to an empty box for recording the count:



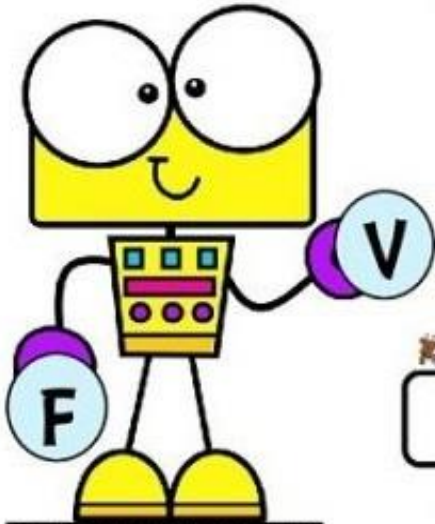
- 1 bottle of 'ALCOOL GEL' → []
- 1 jar → []
- 1 bottle of 'SABONETE LIQUIDO' → []
- 1 bar of 'SABONETE SUAVE' → []
- 1 face mask → []
- 1 bottle of 'ALCOOL GEL' → []

E.M. PREFEITO SEME ISSA.

NOME: _____

ORTOGRAFIA V OU F


- QUAL É A LETRA? COMPLETE E ESCREVA.




EM. PREFEITO SEME ISSA.

NOME: _____


PINTE AS SÍLABAS DA MESMA COR DE ACORDO COM OS ELEMENTOS E DEPOIS ESCREVA OS NOMES.




GA SU BE
CA TO FO




DE LI LA
XO MA FI




ÃO PI MO
RE TU LA



GA NA MI
O VO PE



RU PI PA
SA PO DE



PA FU VE
LA BI TO

EM. PREFEITO SEME ISSA.

NOME: _____


- FORME PALAVRAS COM AS SÍLABAS DOS CÍRCULOS, DEPOIS FAÇA A ESCRITA:

ENCONTRE NO QUADRO OS NÚMEROS E FORME PALAVRAS. DEPOIS COLOQUE A IMAGEM AO LADO.


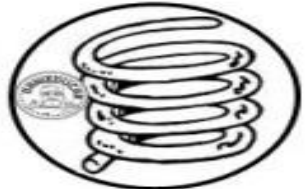
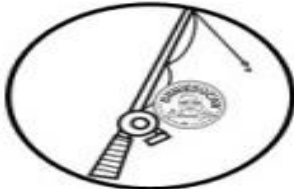

F O R M A N D O

P A L A V R A S

©www.danieleducar.com.br



1 BA	2 PO	3 LA	4 PA	5 TO
6 SA	7 CO	8 VE	9 RA	10 VA
11 CA	12 RA	13 TE	14 SO	15 BO
16 FA	17 MA	18 DA	19 MO	20 LO



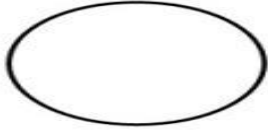
E.M. PREFEITO SEVE ISSA.

NOME: _____

FORMANDO PALAVRAS

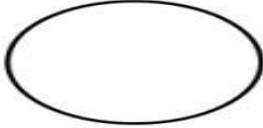


$$17 + 3$$



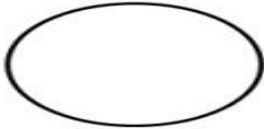
--	--	--	--

$$2 + 13$$



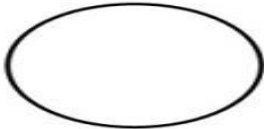
--	--	--	--

$$11 + 6$$



--	--	--	--

$$10 + 9$$



--	--	--	--

$$6 + 2$$



--	--	--	--

$$20 + 15$$




--	--	--	--

$$12 + 5$$



--	--	--	--

$$15 + 3$$




--	--	--	--


E.M. PREFEITO SEME ISSA.

NOME: _____


$10 + 11$




$7 + 2$




$6 + 7$




$7 + 3$




$19 + 3$



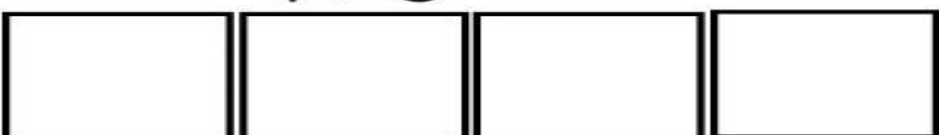
$16 + 18$



$1 + 3$



$4 + 5$

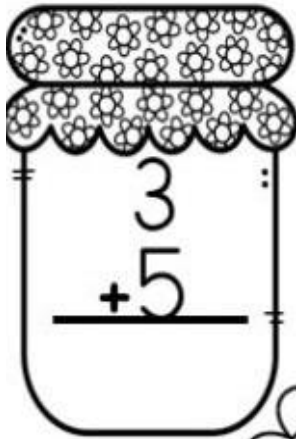


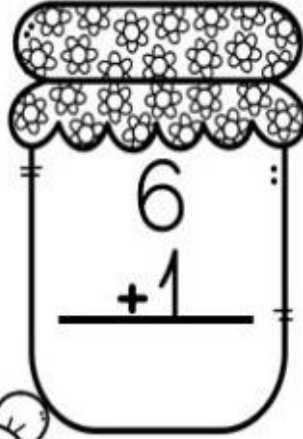
EM. PREFEITO SEME ISSA.


NOME: _____


MATEMÁTICA

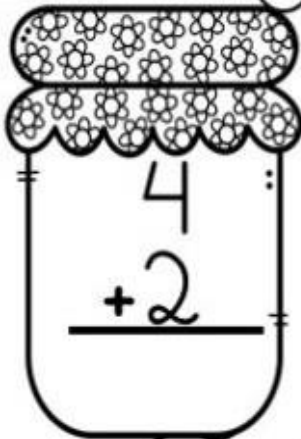
RESOLVA AS ADIÇÕES ABAIXO:

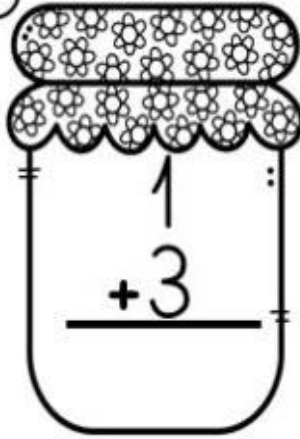

$$\begin{array}{r} 3 \\ +5 \\ \hline \end{array}$$

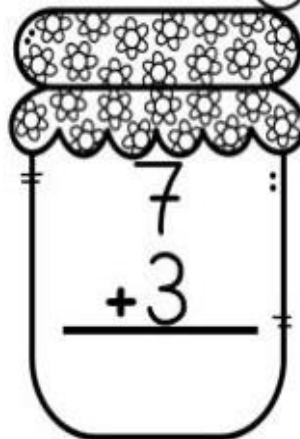

$$\begin{array}{r} 6 \\ +1 \\ \hline \end{array}$$

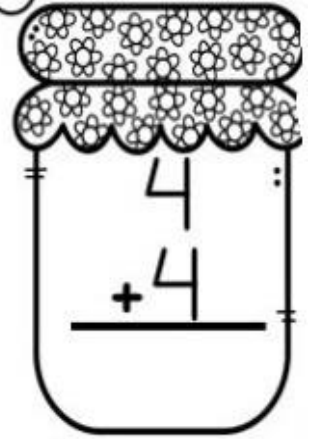

$$\begin{array}{r} 2 \\ +2 \\ \hline \end{array}$$


$$\begin{array}{r} 8 \\ +1 \\ \hline \end{array}$$

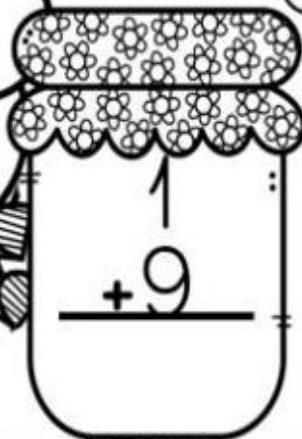

$$\begin{array}{r} 4 \\ +2 \\ \hline \end{array}$$



$$\begin{array}{r} 1 \\ +3 \\ \hline \end{array}$$



$$\begin{array}{r} 7 \\ +3 \\ \hline \end{array}$$


$$\begin{array}{r} 4 \\ +4 \\ \hline \end{array}$$




$$\begin{array}{r} 1 \\ +9 \\ \hline \end{array}$$


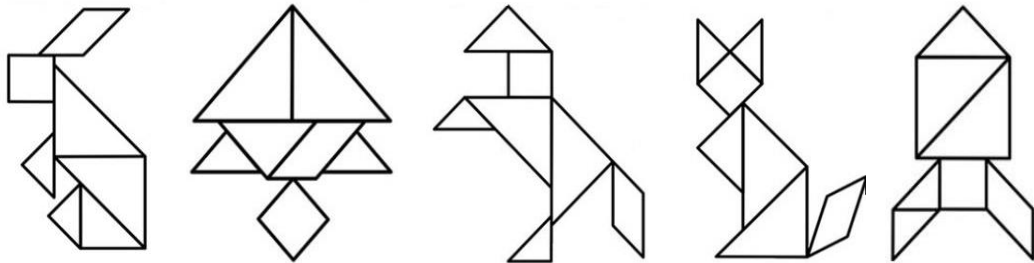

$$\begin{array}{r} 2 \\ +5 \\ \hline \end{array}$$


$$\begin{array}{r} 5 \\ +4 \\ \hline \end{array}$$

E.M. PREFEITO SEME ISSA.

NOME: _____

- RECORTE AS PEÇAS DO TANGRAM, E MONTE AS IMAGENS ABAIXO. ENVIE FOTOS DAS IMAGENS MONTADAS NO GRUPO DA SALA, DEPOIS ESCOLHA UMA, E FAÇA A COLAGEM ABAIXO.



E.M. PREFEITO SEME ISSA.

NOME: _____

- RECORTE AS ESTRELINHAS E COLE NO QUADRO COMPLETANDO A SEQUÊNCIA.

CONTANDO ESTRELAS





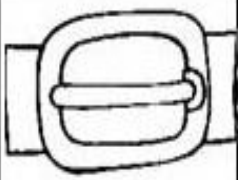


1	2		4
	6		8
		11	
13			16
17		19	

14	12	3	9	18
20	15	5	10	7

E.M. PREFEITO SEME ISSA.

NOME: _____

- FORME PALAVRAS COM AS SÍLABAS DOS CÍRCULOS, DEPOIS FAÇA A ESCRITA:

FIGURA	SÍLABAS	ESCRITA
	BA A TE CA	
	CA JA RÉ	
	CA NE CA	
	VE TA GA	
	FI LA VE	
	BU JA TI	
	CO MA CA	

E.M. PREFEITO SEME ISSA.

NOME: _____

CRONOGRAMA 14ª APOSTILA/ FASE II- A

DATA	PÁGINAS
08/11	Atividades Pág. 02 e 03.
09/11	Atividades Pág. 04 e 05
10/11	Atividades Pág. 06 e 07
11/11	Atividades Pág. 08 e 09.
12/11	Atividades Pág. 10 e 11.
16/11	Atividades Pág. 12 e 13.
17/11	Atividades Pág. 14 e 15.
18/11	Atividades Pág. 16 e 17.
19/11	Atividades Pág. 18 e 19.
22/11	Atividades Pág. 20 e 21.
23/11	Atividades Pág. 22
24/11	Atividades Pág. 23, 24 e 25.
25/11	Atividades Pág. 26.
26/11	Atividades Pág. 27 e 28.
29/11	Atividades Pág. 29.

E.M. PREFEITO SEVE ISSA.

NOME: _____

REFERÊNCIAS BIBLIOGRÁFICAS:

<https://pt.scribd.com/document/480473856/Ebook-Atividades-22O-Monstro-das-Cores-22-pdf>

<https://www.smartkids.com.br/>

<http://notebookdaprof.blogspot.com/>

<https://danieducar.com.br/>

<https://amorensina.com.br/>

<https://br.pinterest.com/>