

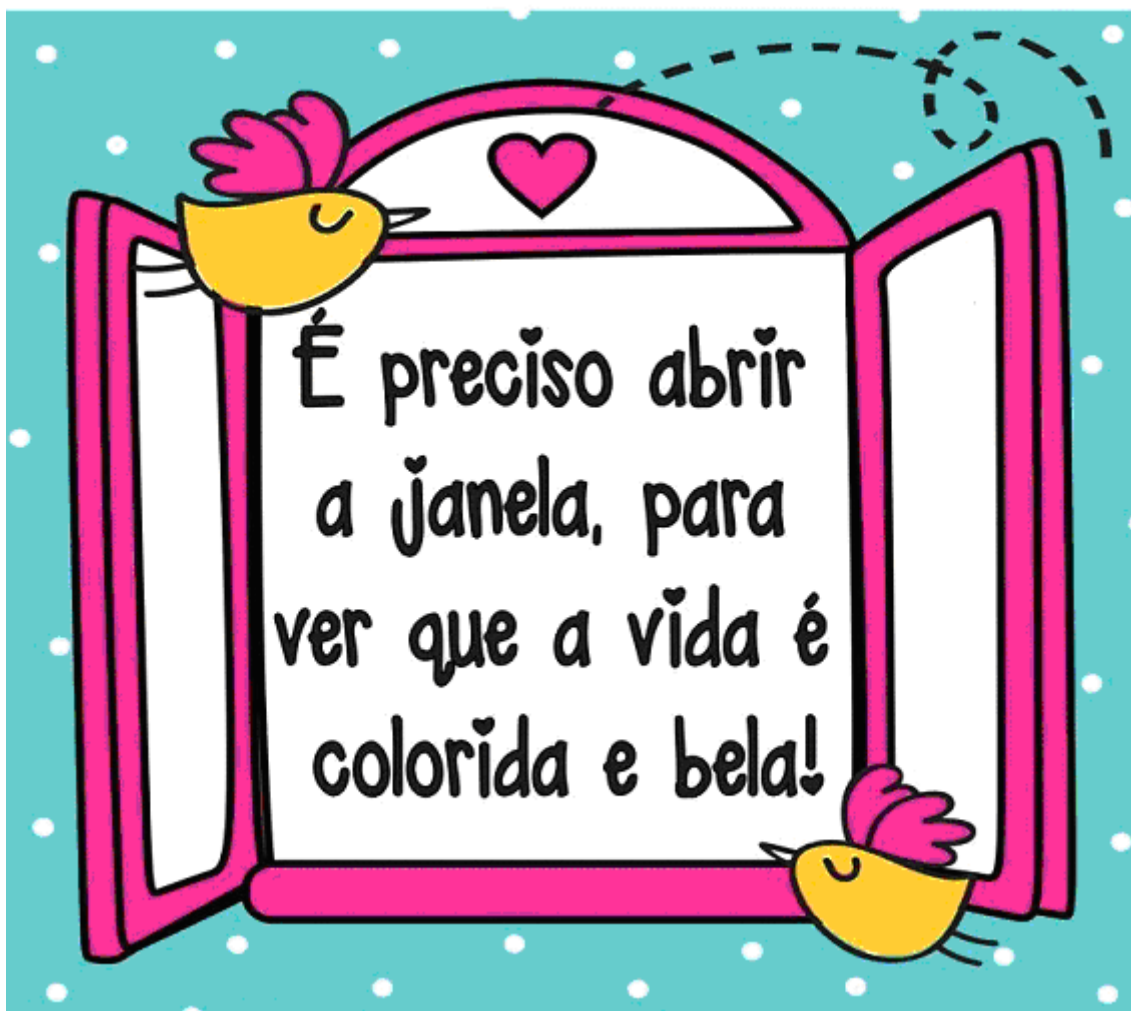


E.M. "Prefeito Seme Issa"

Aluno(a): _____ . Ano/ Série: 1º ano-B.

Profª: Dalva Apª Gonçalves Altava. Telefone: (15) 99718-2541.

14ª APOSTILA 4º Bimestre



- **ATIVIDADES REFERENTES AOS DIAS: 08,09,10,11,12,16,17,18,19,22,23,24,25,26 e 29/11 (15 dias).**
- **Está apostila deverá ser devolvida para a correção no dia 29/11/2021(segunda-feira).**

USE O SEU CRACHÁ E ESCREVA SEU NOME COMPLETO NA LINHA ABAIXO:

NOME: _____

ALFABETIZAÇÃO










COMPLETE E COPIE AS PALAVRAS: **W**

.....ALKMAN <input style="width: 100%;" type="text"/>OLVERINE <input style="width: 100%;" type="text"/>
.....AFER <input style="width: 100%;" type="text"/>HISKAS <input style="width: 100%;" type="text"/>
.....AGNER <input style="width: 100%;" type="text"/>EBCAM <input style="width: 100%;" type="text"/>
.....EBSITE <input style="width: 100%;" type="text"/>ILLIAN <input style="width: 100%;" type="text"/>

ENCONTRAR E PINTAR TODAS LETRAS **W** QUE ENCONTAR NO QUADRO:

U	W	I	D	E	H
D	A	U	H	O	W
W	I	D	A	U	D
O	A	W	D	A	I
W	H	A	E	W	H
I	E	D	W	U	E
H	A	E	I	D	W
A	D	W	U	H	D





COMPLETE COM A LETRA (W) NAS PALAVRAS E LEIA:

 _EBCAM	 _AFER	 _IFI
 _OODY	 _ISKAS	



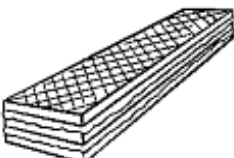
FORME PALAVRAS:

WIL	SON = _____	WA	LITA = _____
	LIAN = _____		FER = _____

1. CIRCULE A PALAVRA DE ACORDO COM O NOME DE CADA FIGURA. **LETRA W**

	KOMBI WIFI WOLF		YAKISOBA KARAOKÊ WALTER
	WHATSAPP KINDER OVO YOUTUBE		WIFI KARINA WOLVERINE

AGORA, VAMOS COMPLETAR AS PALAVRAS:

		
WEBCAM	WELLA	WAFFER
WEBCAM	WELLA	WAFFER

NO ÔNIBUS TINHA 22 PASSAGEIROS SENTADOS E 3 EM PÉ. QUANTOS PASSAGEIROS ESTAVAM NO ÔNIBUS?

JOÃO LUCAS CONVIDOU 15 AMIGOS PARA SEU ANIVERSÁRIO, MAS 4 NÃO PUDERAM COMPARECER. QUANTOS CONVIDADOS FORAM A FESTA?

VINICIUS TINHA 10 BOLINHAS E DEU 2 PARA FÁBIO E 3 PARA IGOR. COM QUANTAS ELE FICOU?




A PROFESSORA CORRIGIU A ATIVIDADE DE MATEMÁTICA DA TURMA DE 19 ALUNOS, 7 DELES NÃO FIZERAM. QUANTOS ALUNOS CONCLUÍRAM A ATIVIDADE?

COMPLETE A SEQUÊNCIA NUMÉRICA.

1						7			
			14						
							28		

VAMOS NOMEAR OS ANIMAIS ABAIXO E PINTAR COM CAPRICHOS!

TEM NA FAZENDA

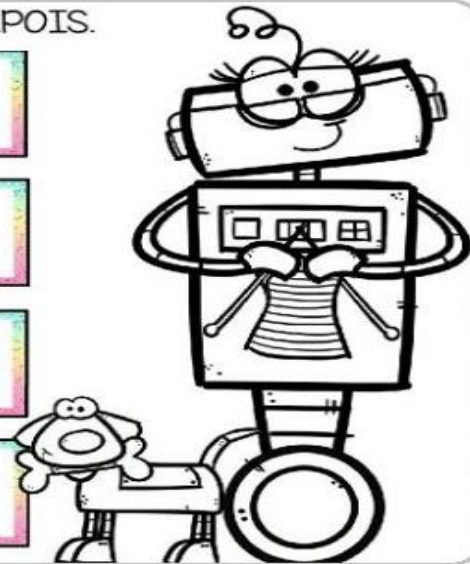


NOMEAR AS FRUTAS:




ESCREVA QUEM VEM ANTES E DEPOIS.

<input type="text"/>	14	<input type="text"/>
<input type="text"/>	9	<input type="text"/>
<input type="text"/>	30	<input type="text"/>
<input type="text"/>	19	<input type="text"/>



MATEMÁTICA

OBSERVE O GRÁFICO DE ROUPAS ARRECADADAS PELAS CRIANÇAS E RESPONDA AS QUESTÕES A SEGUIR.

















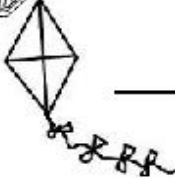
- QUANTOS?

	<input type="text"/>		<input type="text"/>
	<input type="text"/>		<input type="text"/>
	<input type="text"/>		<input type="text"/>

QUANTOS A MAIS
QUE ?

QUANTAS A MENOS
QUE ?


LER AS PALAVRAS ABAIXO, ENCONTRAR A IMAGEM CORRESPONDENTE E COPIAR NA LINHA EM FRENTE DA IMAGEM:

	_____	P IPA	_____	
	_____	Z ERO	_____	
	_____	G ALO	_____	
	_____	A VE	_____	
	_____	B ICO	_____	
	_____	R EI	_____	
	_____	C ASA	_____	
	_____	F ADA	_____	
		M ALA	_____	
		D EDO	_____	
		L IXO	_____	
		N OVE	_____	
		J IBÓIA	_____	
		U RSO	_____	
		E SCOVA	_____	

COMPLETE O NOME DAS FIGURAS COM A SÍLABA QUE ESTÁ FALTANDO E DEPOIS COPIE.

	PI _____		_____TECA
	_____ANO		SA _____
	_____IXE		_____NA
	_____LHAÇO		_____TO

PINTURA DIRIGIDA: PINTAR O QUADRO DE ACORDO COM OS NÚMEROS E CORES INDICADAS NA LEGENDA ABAIXO:



ANGÉLICA ESTÁ TÃO ANSIOSA COM OS PREPARATIVOS PARA O SEU ANIVERSÁRIO QUE MISTUROU, NA MESMA LISTA, OS CONVIDADOS E O QUE PRECISA SER COMPRADO. AJUDE-A A SEPARAR TUDO ESCRREVENDO CADA PALAVRA NO SEU DEVIDO LUGAR.

BEATRIZ
COPOS
GUARDANAPOS
AMANDA
SHEILA
BEXIGAS
RICARDO

GARFINHOS
IVÃ
PRATINHOS
VELA
LUCIANA
CAIO
BALAS

JULIANO
CHOCOLATE
REFRIGERANTE
DANIELA
PÃO
MARCELO
PIPOCA



CONVIDADOS

COMPRAS

O CONVITE DE ANIVERSÁRIO

ESTE É O CONVITE DE ANIVERSÁRIO DE LUCAS:

- PINTE TODOS OS NÚMEROS QUE VOCÊ VÊ.
- AGORA, COM AJUDA DA PROFESSORA, COPIE OS NÚMEROS QUE INFORMAM:

O DIA DA FESTA:

O HORÁRIO DA FESTA:

OLÁ AMIGOS!!!

QUERO CONVIDÁ-LOS PARA A MINHA FESTA DE ANIVERSÁRIO.

DIA: 19 / 07 / 2011

HORÁRIO: 18 HORAS

LOCAL: MINHA CASA

LUCAS

OBSERVAR A IMAGEM E COMPLETAR O NOME DE CADA CÔMODO OU PARTES EXTERNAS DA MORADIA ABAIXO:

1 A

2 Q O

3 O Z


4 H R

5 Q I L

6 G G M

1- DÊ UM BELO COLORIDO AOS 3 PORQUINHOS. DEPOIS, INDIQUE A QUANTIDADE DE SONS DE CADA PALAVRA ABAIXO.

OS TRÊS PORQUINHOS



- LOBO
- CASA
- PALHA
- MADEIRA
- TIJOLO
- PORQUINHOS

DIA 15 DE NOVEMBRO: PROCLAMAÇÃO DA REPÚBLICA.



NO DIA 15 DE NOVEMBRO DE 1889 O BRASIL PASSOU POR UMA TRANSFORMAÇÃO QUE MUDARIA PARA SEMPRE O RUMO DA HISTÓRIA DO PAÍS. ESSE MARCO TÃO IMPORTANTE FOI A PROCLAMAÇÃO DA REPÚBLICA.

JUNTO COM SEUS COLEGAS REPUBLICANOS, O MARECHAL DEODORO DA FONSECA ENCERROU O PERÍODO DA MONARQUIA, INAUGURANDO A REPÚBLICA BRASILEIRA. POR DISSO, ELE É CONSIDERADO O PRIMEIRO PRESIDENTE DO BRASIL.

APÓS ESSA DATA, O PAÍS DEIXOU DE SER REINADO POR MONARCAS E PASSOU A SER GOVERNADO POR UM POLÍTICO ELEITO POR MEIO DE ELEIÇÕES. FOI O COMEÇO DO SISTEMA POLÍTICO QUE CONHECEMOS ATUALMENTE.

REPÚBLICA: É UM SISTEMA DE GOVERNO ONDE UM OU VÁRIOS INDIVÍDUOS SÃO ELEITOS PELO POVO

DEPOIS DE REALIZAR A LEITURA DO TEXTO ACIMA RESPONDA:

A) EM QUE DIA FOI PROCLAMADA A REPÚBLICA?

B) PORQUE ESTA DATA FOI TÃO IMPORTANTE PARA A HISTÓRIA DO BRASIL?

C) QUEM FOI CONSIDERADO O PRIMEIRO PRESIDENTE DO BRASIL?

D) A PARTIR DESTE DIA COMO O PAÍS PASSOU A SER GOVERNADO?

– A MÃE DE SAMARA DESCOBRIU QUE ELA COMIA BISCOITOS ESCONDIDA. ENTÃO ESCONDEU TODOS ELES E AGORA SÓ DÁ A ELA DOIS BISCOITOS POR DIA. DESENHE NA TABELA.

QUANTIDADE DE BISCOITO POR DIA DA SEMANA 						
DOMINGO	SEGUNDA	TERÇA	QUARTA	QUINTA	SEXTA	SÁBADO

A) EM UMA SEMANA, SAMARA COMERÁ:

- () UMA DÚZIA DE BISCOITOS.
 () UMA DEZENA DE BISCOITOS.
 () 14 BISCOITOS.

B) EM QUE DIA DA SEMANA COMPLETARÁ UMA DEZENA DE BISCOITOS?

C) EM QUE DIA DA SEMANA COMPLETARÁ UMA DÚZIA DE BISCOITOS?

– COMPLETE A SEQUÊNCIA DE ACORDO.



2	4						16	
				28				

NOME: _____

FICHA DE LEITURA

LEITURA



XÍCARA

xa- xe- xi- xo- xu
XA- XE- XI- XO- XU
xa- xe- xi- xo- xu
Xa- Xe- Xi- Xo- Xu

XALE	XUXA	XÍCARA
XERIFE	XODÓ	ROXO
XERETA	XAROPE	LUXO

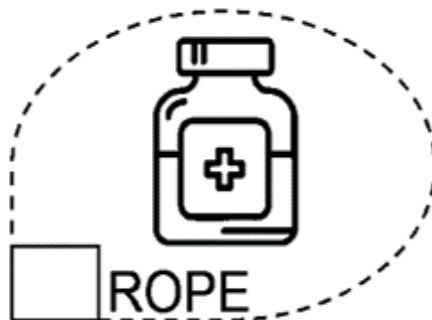
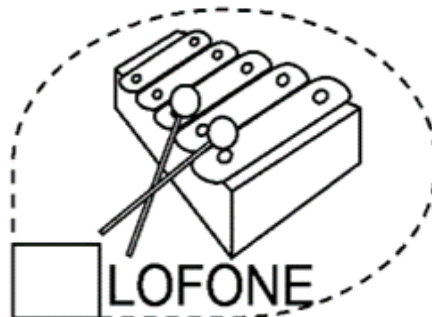
A XÍCARA DA VOVÓ É MUITO BONITA.




XA XE XI XO XU XÃO

xa xe xi xo xu xão

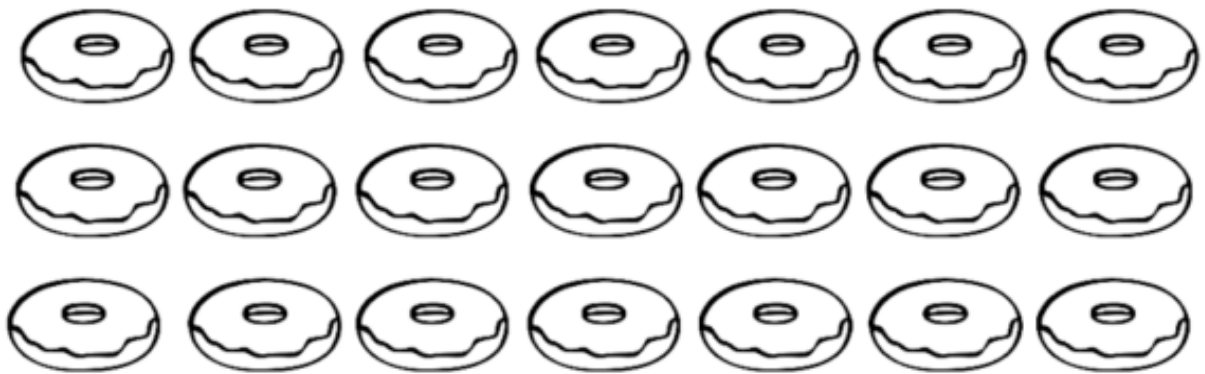
COMPLETE AS PALAVRAS COM AS SÍLABAS
CORRESPONDENTES.



– COMPLETE COM DESENHOS ATÉ UMA DÚZIA.



– CIRCULE DE DEZ EM DEZ FORMANDO CONJUNTOS.



- QUANTAS DEZENAS VOCÊ CIRCULOU?

() 20

() 2

() 1

- QUANTOS BISCOITOS SOBRARAM FORA DOS CONJUNTOS?

- A QUANTIDADE DE BISCOITOS REPRESENTA UM NÚMERO:

() PAR

() ÍMPAR

1. LEIA AS PALAVRAS E CIRCULE A LETRA "X":

XAMPU
XOTE

XAVECO
XODÓ

XARÁ
XEXÉU

XILOFONE
FAXINA

2. COMPLETE COM XA, XE, XI, XO ou XU E LEIA:



ABACA _____



BRU _____



EN _____ DA



LI _____



____ CARA



PEI _____

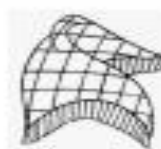


____ XA



____ DREZ

3. ESCREVA OS NOMES DAS FIGURAS ABAIXO:



4. ORGANIZE AS SÍLABAS E FORME PALAVRAS:

MEI | A | XA

XI | BE | GA

NHA | CO | XI

1. CIRCULE A PALAVRA DE ACORDO COM O NOME DE CADA FIGURA. LETRA X



XAROPE
XALE
XAXIM



XAMPU
XALE
XIXI



XICO
XALE
XADREZ



XERIFE
XAROPE
XUXA



XÍCARA
XIXI
XAROPE









XAMPU
XAROPE
XAXIM

NO QUADRO ABAIXO TEMOS DOIS BEBÊS E VÁRIOS URSINHOS, VAMOS DIVIDIR OS URSINHOS EM PARTES IGUAIS ENTRE OS BEBÊS. QUANTOS URSINHOS CADA BEBÊ RECEBERÁ? ESCREVA A RESPOSTA NOS ESPAÇOS.



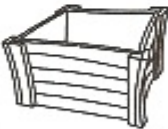

MOSTRE QUE É CRAQUE!



VAMOS ORDENAR AS LETRAS E ESCREVER O NOME DE CADA DESENHO ABAIXO:

	CA AIX		EP IXE
	CÍ AXR		AP REO
	A ABC XA		OX IL

- MARQUE X NA COLUNA QUE CONTÉM O NOME DA FIGURA INDICADA:

XA		<input type="checkbox"/>	<input type="checkbox"/>	<input type="checkbox"/>
XE		<input type="checkbox"/>	<input type="checkbox"/>	<input type="checkbox"/>
XI		<input type="checkbox"/>	<input type="checkbox"/>	<input type="checkbox"/>
XO		<input type="checkbox"/>	<input type="checkbox"/>	<input type="checkbox"/>
XU		<input type="checkbox"/>	<input type="checkbox"/>	<input type="checkbox"/>
		PEIXE	XAROPE	LIXO
		ABACAXI	CAIXA	COXA
		XÍCARA	MEXERICA	CAIXOTE
		LUXO	PEIXE	LIXO

RECORTAR, DIVIDIR E COLAR OS BOMBONS DE FORMA IGUAL ENTRE BIA E MARIANA.


DIVIDINDO OS BOMBONS

BIA E MARIANA GANHARAM BOMBONS DA PROFESSORA.
AJUDE A DIVIDIR OS BOMBONS DE MODO QUE ELAS FIQUEM COM
A MESMA QUANTIDADE.

BIA



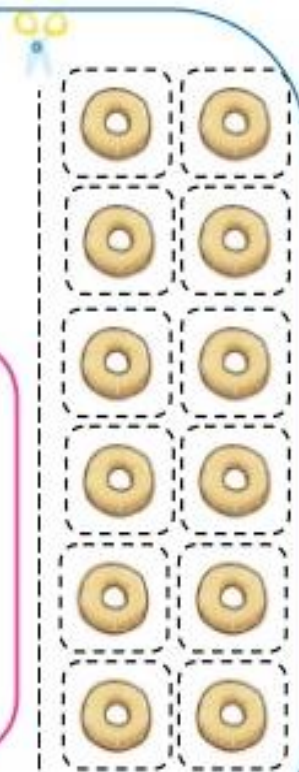
MARIANA



RECORTAR, DIVIDIR E COLAR AS ROSQUINHAS DE FORMA IGUAL ENTRE OS
DOIS IRMÃOS.

DIVIDINDO AS ROSQUINHAS

ESTES IRMÃOS ADORAM
COMER ROSQUINHAS MABEL
NA HORA DO LANCHE.
AJUDE-OS A DIVIDIR AS
ROSQUINHAS DE FORMA
QUE FIQUEM COM A MESMA
QUANTIDADE.



TOTAL DE ROSQUINHAS: _____ CADA CRIANÇA RECEBEU: _____

NOME: _____

19 NOVEMBRO – DIA DA BANDEIRA

DIA DA BANDEIRA

ISABEL CRISTINA SILVEIRA SOARES

NA ESCOLA ESTA SEMANA

A FESTA É DA BANDEIRA

O LEMA, ORDEM E PROGRESSO

NESTA NAÇÃO TÃO GUERREIRA!

BANDEIRA QUE RESPEITO

E ENTENDO CADA COR

A PROFESSORA ME ENSINOU

POR ELA TER AMOR!

VERDE, A EXTENSA MATA

AMARELO, NOSSA RIQUEZA

AZUL, O CÉU E OS RIOS

BRANCO, PAZ E BELEZA!



INTERPRETAÇÃO DO TEXTO:

ESTUDANDO O POEMA

1- COMPLETE.

- O TÍTULO DO POEMA É:

- O POEMA TEM ESTROFES.

- NA PRIMEIRA ESTROFE, A PALAVRA QUE RIMA COM

BANDEIRA É:

- O DIA DA BANDEIRA É:

2- PINTE OS RETÂNGULOS QUE MOSTRAM OS SENTIMENTOS QUE A CRIANÇA DO POEMA TEM PELA BANDEIRA.

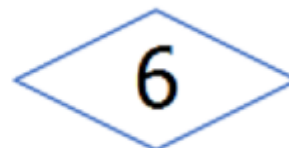
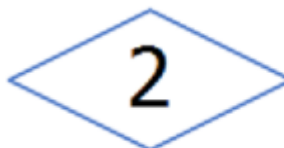


AMOR

GRATIDÃO

MÁGOA

RESPEITO

3- PINTE LOSANGO QUE INDICA O NÚMERO DE CORES DA BANDEIRA.



4 - NUMERE A SEGUNDA COLUNA DE ACORDO COM A PRIMEIRA RELACIONANDO OS SIGNIFICADOS DAS CORES DA BANDEIRA.

1 VERDE

○ PAZ

2 AMARELO

○ O CÉU E OS RIOS

3 AZUL

○ A EXTENSA MATA

4 BRANCO

○ NOSSA RIQUEZA

5 - CIRCULE AS FIGURAS GEOMÉTRICAS QUE FORMAM A BANDEIRA.



6 – LIGUE CADA COR À FIGURA CORRESPONDENTE.

VERDE

BRANCO

AMARELO

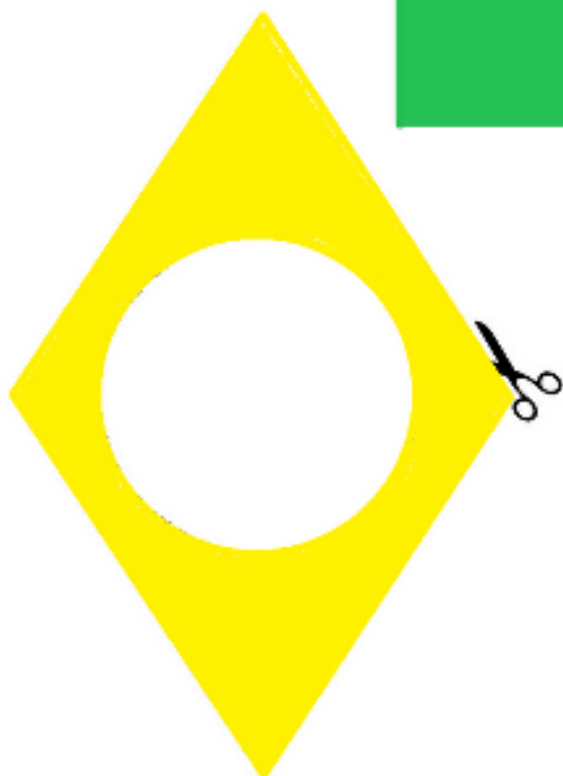

AZUL



RECORTAR E COLAR AS FORMAS ABAIXO E MONTAR A BANDEIRA DO BRASIL.

19 de Novembro Dia da Bandeira Nacional

Atividade para recortar e montar a bandeira do Brasil



SEGUIR A NUMERAÇÃO DAS IMAGENS E COMPLETAR A CRUZADINHA ABAIXO ESCRIVENDO OS NOMES CORRETOS:

= CRUZADINHA LEGAL!

12

13

17

16

14

15

8

7

12

7

15

10

9

11

14

6

2

10

9

10

9

6

2

1

16

13

11

8

4

11

5

17

XA

XE

XI

XO

XU


LIPO

XAROPÉ


LIXO

PROBLEMINHAS COM MULTIPLICAÇÃO:


1- SE EU DER 3 BALAS PARA 3 CRIANÇAS, QUANTOS BALAS PRECISAREI?



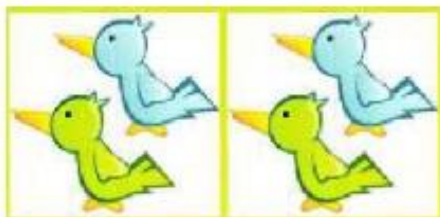
2- SE EM UM PRATO TEM 7 BISCOITOS, QUANTOS BISCOITOS CABEM EM 2 PRATOS?



3- SE UMA CAIXA TEM 8 OVOS. QUANTOS OVOS HÁ EM 2 CAIXAS?



QUANTOS PASSARINHOS TEMOS AO TODO?



$$\underline{\quad} \times \underline{\quad} = \underline{\quad}$$

QUANTAS BORBOLETAS TEMOS AO TODO?



$$\underline{\quad} \times \underline{\quad} = \underline{\quad}$$

■ CUBRA OS PONTINHOS COM CAPRICHOS!



xale xale

xa xe xi xo xu xão
xa xe xi xo xu xão

Xa Xe Xi Xo Xu
Xa Xe Xi Xo Xu

- (XA)
- (XE)
- (XI)
- (XO)
- (XU)

■ COMPLETE A CRUZADINHA:


			5		
1			C		
			A		
2			I		
			X		
3			O		
			T		
4			E		

- (XA)
- (XE)
- (XI)
- (XO)
- (XU)


■ ESCREVA AS PALAVRAS DA CRUZADINHA:

- 1- _____ 3- _____
 2- _____ 4- _____
 5- _____

■ LIGUE:



LIXO
 CAIXOTE
 XÍCARA
 CAIXA
 ABACAXI
 XALE
 PEIXE



 **Atividade**

RESPONDA PINTANDO A FORMA GEOMÉTRICA



ANTES DAS REFEIÇÕES EU DEVO

CORRER
PRA MESA

LAVAR
AS MÃOS

PRECISO ESCOVAR OS DENTES NO MÍNIMO

3 VEZES
AO DIA

1 VEZ
AO DIA

NUNCA
PRECISA
ESCOVAR

PRA FICAR BEM LIMPINHO EU TOMO BANHO COM ...

ÁGUA E
FEIJÃO

SABÃO E
REQUEIJÃO

ÁGUA E
SABÃO

NOME: _____

LEITURA E INTERPRETAÇÃO DE TEXTO:

O XALE DA CAXUXA



O XALE DA CAXUXA É ROXO.
CAXUXA COLOCOU O XALE NUMA CAIXA.
PIXOXO MEXEU NA CAIXA E PUXOU O XALE.
CAXUXA FALOU:
- DEIXA MEU XALE! ELE NÃO É LIXO.
PIXOXO DEIXOU O XALE DA CAXUXA TODO SUJO.

TRABALHANDO O TEXTO

1- QUAIS SÃO OS PERSONAGENS DO TEXTO?

2- NUMERE OS ACONTECIMENTOS NA
MESMA ORDEM DA HISTÓRIA:

- () PIXOXO DEIXOU O XALE TODO SUJO.
- () CAXUXA COLOCOU O XALE NUMA CAIXA.
- () PIXOXO MEXEU NA CAIXA.
- () PIXOXO PUXOU O XALE.

3- QUAL A COR DO XALE DA CAXUXA?





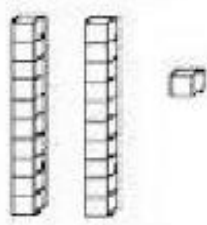


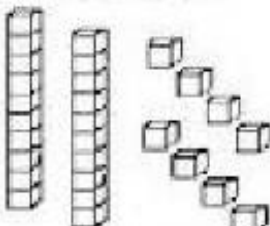











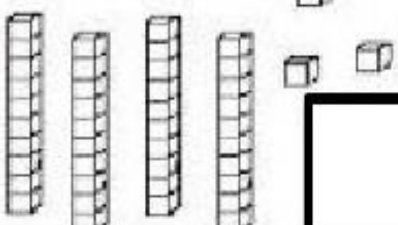


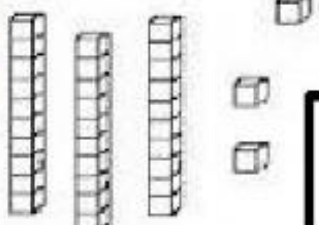

4- AONDE CAXUXA COLOCOU O XALE?

5- COMO FICOU O XALE DA CAXUXA?

CONTAR O MATERIAL DOURADO DE CADA CRIANÇA, RECORTAR O NUMERAL CORRESPONDENTE E COLAR:

TRABALHANDO COM MATERIAL DOURADO – QUEM JUNTA MAIS?

OBSERVE E CONTE A QUANTIDADE DE PEÇAS DE MATERIAL DOURADO QUE ALGUMAS CRIANÇAS CONSEGUIRAM JUNTAR NO JOGO QUEM JUNTA MAIS:

 <p>MARIA</p>  	 <p>GABRIEL</p>  
 <p>SAMUEL</p>  	 <p>HELEN</p>  
 <p>BRUNA</p>  	 <p>ANNY</p>  
 <p>EDUARDO</p>  	 <p>JULIA</p>  

43

33

20

30

28

21

31

18

NOME: _____

ORDENE AS PALAVRAS E FORME FRASES:

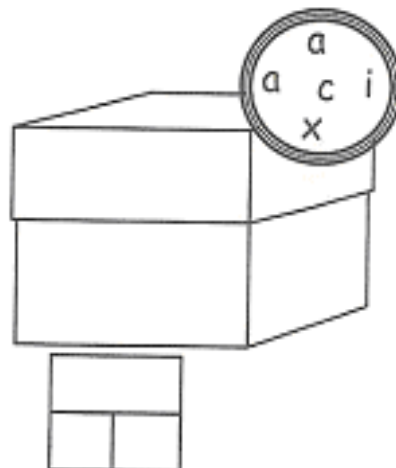
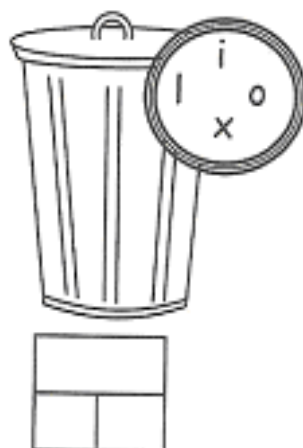



VOVÓ. MEXEU DA XEXÉU XALE NO

NUMA FICA O CAIXA. XALE CAXUXA DE

LUXO! UM É ROXO DA O XALE VOVÓ

XA
XE
XI
XO
XU

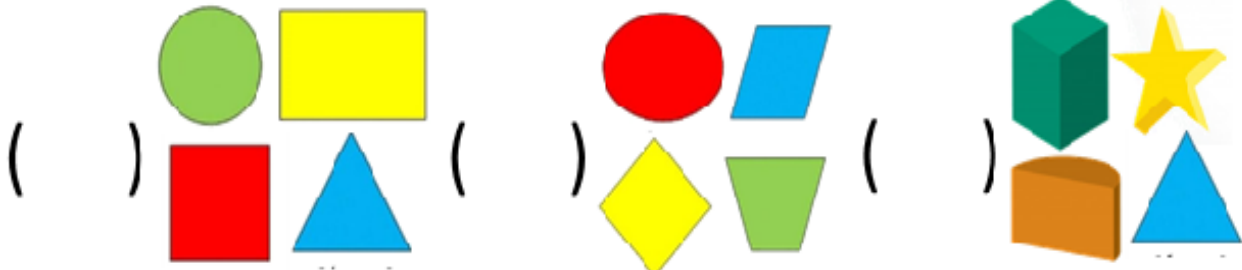
DESCUBRA O SEGREDO E CONTINUE:



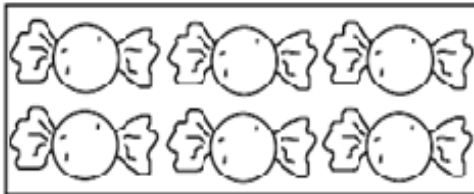
COMPLETE A TABELA COM OS NÚMEROS QUE ESTÃO FALTANDO.

01		03	04			07			10
11			14	15		17			

MARQUE A ALTERNATIVA ONDE APARECEM AS FORMAS GEOMÉTRICAS:
CIRCULO-QUADRADO-RETÂNGULO E TRIÂNGULO



CIRCULE AO LADO O NUMERAL QUE CORRESPONDE AO CONJUNTO DE BOMBONS



2 - 4 - 6 - 8 - 10

QUATRO AMIGOS FORAM AO PARQUE. E DECIDIRAM QUE OS INGRESSOS SERIAM COMPRADOS PELO COLEGA MAIS ALTO DO GRUPO.



QUEM COMPROU OS INGRESSOS?

EVA

LUCAS

GAEL


SARA

VEJA A IMAGEM AO LADO E FAÇA O QUE SE PEDE:

PINTE DE VERDE O COELHO QUE ESTÁ EM CIMA DA MESA

PINTE DE AZULO COELHO QUE ESTÁ EMBAIXO DA MESA

CIRCULE O COELHO QUE ESTÁ AO LADO DA MESA



NOME: _____

LEIA E RESPONDA AS QUESTÕES:



A FESTA DA BORBOLETA LILI



O GRANDE DIA CHEGOU!

A FESTA DA BORBOLETA LILI.

UMA LISTA DE AMIGOS ELA ESCREVEU, E UM POR UM NA SUA FESTA APARECEU.

O CORAL DE CIGARRAS CEDO ESTAVA LÁ, SE PREPARANDO PARA MAIS TARDE CANTAR.



A LEBRE RÁPIDA CHEGOU E MAIS DEPRESSA AINDA NA CARTOLA SE ASSENTOU. A CORUJA PÔS-SE A CHIRRIAR E RAPIDAMENTE TUDO PASSOU A OBSERVAR.

O PAVÃO EDGAR AJUDOU A FESTA ENFEITAR. JÁ O MACACO POPÓ SÓ FICOU PULANDO DE UM PÉ SÓ.



E PARA COMEÇAR SÓ FALTAVA UM CONVIDADO APARECER, ERA A TARTARUGA FILOMENA, QUE DEMOROU PRA VALER.

AGORA QUE TODOS CHEGARAM, VAMOS ENTÃO COMEMORAR, A FESTA DA LILI, QUE ESTÁ FELIZ A FESTEJAR.

Karla Valéria Alves Tavares de Sousa



MARQUE A ALTERNATIVA QUE APARECE A LISTA DOS CONVIDADOS:

- CIGARRAS, LEBRE, CORUJA, PAVÃO, MACACO, TARTARUGA.
- PORCO, LEBRE, CORUJA, PAVÃO, MACACO.
- CIGARRAS, VACA, CORUJA, PAVÃO, PICA PAU.
- CIGARRAS, LEBRE, LEÃO, PAVÃO, TARTARUGA.

QUEM SE ASSENTOU NA CARTOLA:



MARQUE A ALTERNATIVA QUE CORRESPONDE A IMAGEM ABAIXO:



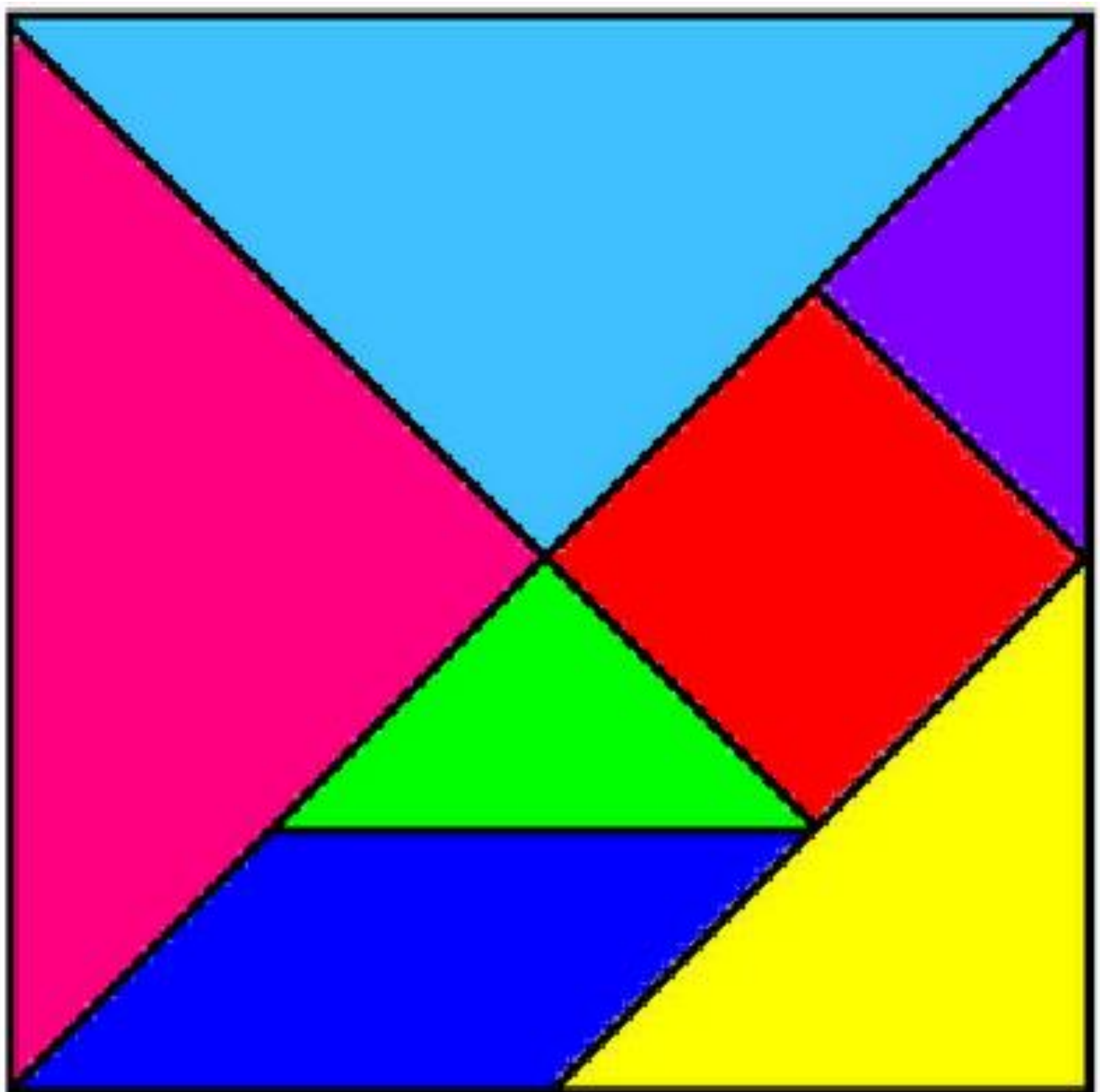
- CORAL DE FORMIGAS
- CORAL DE MORCEGOS.
- CORAL DE LEBRES
- CORAL DE CIGARRAS.

MARQUE A SÍLABA INICIAL DA IMAGEM:

- RU
- CO
- CU
- JA



RECORTAR O QUADRO ABAIXO (TANGRAM), ESCOLHER UM DOS EXEMPLOS ABAIXO E COLAR NA FOLHA SEGUINTE:



VAMOS AJUDAR O CHICO BENTO?

VAMOS COMPLETAR AS PALAVRINHAS :



JANE___	TIJO___
MOE___	CANE___
JIBÓI___	TELEFO___
JACA___	CORU___
PIJA___	DOMI___
CAPACE___	JAVA___
NOVE___	NOI___
CADEA___	DETETI___
LÁ___	VE___

AGORA VAMOS ORDENAR AS SÍLABAS:

NA-NA-BA

CA-XI-A-BA

NE-NO-VE

NE-CA-BO

FO-NE-TE-LE

BE-LO-CA

TA-VI-MI-NA

E-CU-CA

A-NO-PI

LI-TO-PA

LI-PA-TO


NU-DO-CA

BO-LA-CE

JA-MA-PI

JO-LO-TI

CONTAR AS FRUTAS, ANOTAR E DEPOIS SOMAR DE ACORDO COM AS INDICAÇÕES ABAIXO:



ABACAXI + CAJU = _____

MELÃO + MAMÃO = _____

PÊRA + ABACAXI = _____

MAMÃO + PÊRA = _____

CAJU + MELÃO = _____

ABACAXI + MELÃO = _____

EFETUAR AS ADIÇÕES:

$\begin{array}{r} 4 \\ + 7 \\ \hline \end{array}$	$\begin{array}{r} 2 \\ + 8 \\ \hline \end{array}$	$\begin{array}{r} 3 \\ + 9 \\ \hline \end{array}$	$\begin{array}{r} 1 \\ + 8 \\ \hline \end{array}$	$\begin{array}{r} 9 \\ + 8 \\ \hline \end{array}$
$\begin{array}{r} 8 \\ + 8 \\ \hline \end{array}$	$\begin{array}{r} 7 \\ + 8 \\ \hline \end{array}$	$\begin{array}{r} 6 \\ + 8 \\ \hline \end{array}$	$\begin{array}{r} 5 \\ + 6 \\ \hline \end{array}$	$\begin{array}{r} 4 \\ + 5 \\ \hline \end{array}$

REFERÊNCIAS:

- MATERIAIS IMPRESSOS PARA ALFABETIZAÇÃO,
- COLEÇÃO TINDOLELÊ.

IMAGENS RETIRADAS DO GOOGLE:

- https://2.bp.blogspot.com/-bRukv0ggK_g/W7Yc53K5nPI/AAAAAACNgk/peA4Ik6CLLAjW843crEN69rColoMmCaagCLcBGAs/s1600/sequencia-alfabetica-para-ditado-da-letra-x-imprimir-atividade.jpg
- https://1.bp.blogspot.com/-ANkRCG6MRbc/YEVDtAXpc_I/AAAAAAAumk/cyTZGYbG1u4ma1R8IQxw8dtf0dvFFcNQCLcBGAs/YHQ/s536/1.jpg
- <https://i.pinimg.com/originals/e1/5e/71/e15e71e01047d4df6d27ca37c26f1bd7.png>
- https://files.liveworksheets.com/def_files/2021/1/10/10110172825506944/10110172825506944001.jpg
- <https://i.pinimg.com/474x/d1/a9/73/d1a973007083262c41442c5c56474550.jpg>
- <https://i.pinimg.com/474x/fc/db/66/fc66636fc4abbc9815015c966efb0de.jpg>
- <https://1.bp.blogspot.com/-xtpJZk1dcsk/UJPeksD41ZI/AAAAAAAkKc/kM9vJn28Pss/s1600/Digitalizar0068.jpg>
- <https://danieducar.com.br/wp-content/uploads/2020/11/Atividades-de-Historia-Proclamacao-da-Republica-Brasil-3.jpg>
- <https://amorensina.com.br/wp-content/uploads/2019/09/alfabetizaC3A7C3A3o-matemC3A1tica-situaC3A7C3A3o-problema-1-ano3-724x1024.png>
- <https://amorensina.com.br/wp-content/uploads/2017/11/DIADABANDEIRA3-724x1024.png>
- <https://amorensina.com.br/wp-content/uploads/2021/05/atividades-de-matematica-probleminhas-sequencia-numerica-sucessor-antecessor-1o-ano3-725x1024.jpg>
- https://3.bp.blogspot.com/-N1QFEx1SYec/vypa_1FrPPI/AAAAAAAkWk/cspPzbiKWEI6alRr2rDbSQO4vJwdPX8KQCLcB/s1600/problemas%2B2.png
- <https://i.pinimg.com/originals/2b/3d/7b/2b3d7bbdbfa26b1752a124d288285541.jpg>
- <https://i.pinimg.com/originals/62/af/65/62af6550855f3dc8376ac978eb6120bf.jpg>
- <https://amorensina.com.br/wp-content/uploads/2020/02/atividades-de-matemC3A1tica-para-o-1C2BA-ano-adiC3A7C3A3o-e-grC3A1fico-de-roupas-arrecadadas2-725x1024.jpg>
- https://4.bp.blogspot.com/-zMU4DAjrdao/ThhmoLkXj_I/AAAAAAAAB6A/I9n04FLD154/s1600/tangram.png
- <https://files.passeidireto.com/87d0b411-e19e-4668-8ba0-627ad4e0e8c4/87d0b411-e19e-4668-8ba0-627ad4e0e8c4.jpeg>
- <https://i.pinimg.com/originals/03/6b/9e/036b9eac202deda604e3f3a67bda28d8.png>
- <https://professoresherois.com.br/wp-content/gallery/atividade-de-alfabetizacao-1-ano/4atividade-de-alfabetiza%C3%A7%C3%A3o-1ano.JPG>
- <https://escolaeducacao.com.br/wp-content/uploads/2016/01/atividade-de-gramatica-lista-confusa1.jpg>
- <https://i0.wp.com/onlinecursosgratuitos.sfo2.digitaloceanspaces.com/2019/07/atividades-com-a-letra-p-2-1.jpg?fit=643%2C404&ssl=1>
- <https://4.bp.blogspot.com/-5XqbeNNxQAq/VgrGloiC8HI/AAAAAAA1iE/TwJmRmR3GGQ/s640/matematica-caderno-de-atividades-pedagogicas-1-ano-07.jpg>
- <https://1.bp.blogspot.com/-PCMh45TEpi4/YBrAoEKF3OI/AAAAAAAAC1k/87eLs9r8LfM6NeJGHIO1WH-Uh68pc-ulgCLcBGAs/YHQ/w1200-h630-p-k-no-nu/Diagn%25C3%25B3stico%2Bde%2Bmatem%25C3%25A1tica%2B1%25C2%25BA%2BANO.png>
- https://3.bp.blogspot.com/-9uEQmwBUdb0/W_YZyGDiegl/AAAAAAAzwU/WooAN5IAWFIWFicHZrSWwn9oToxfGpbNwCLcBGAs/s1600/0001%2B%25284%2529.jpg
- <https://i.pinimg.com/originals/5e/a2/ea/5ea2eaf6feaaa2e81e50d84c0d7466f6.jpg>
- https://files.liveworksheets.com/def_files/2021/4/29/104291757161741417/104291757161741417001.jpg
- https://2.bp.blogspot.com/_C-n3ePuAI1s/S8H-uAQyCLI/AAAAAAAAB7A/hdNXQguJCw4/s1600/Atividade+3%C2%B0+Ano.jpg
- <https://1.bp.blogspot.com/-ZMVt9x1HOcc/Vg6HjG8O36I/AAAAAAA1jc/KzwgesVXJ9k/s640/matematica-caderno-de-atividades-pedagogicas-1-ano-59.jpg>
- <https://i.pinimg.com/474x/b9/d8/4e/b9d84ec8d5ff9a376b972036e130050b.jpg>
- https://3.bp.blogspot.com/-PSNx-2ZBkMI/Tfk83ivFa_I/AAAAAAAABoA/IgDEMCKzVH8/s1600/atividade+formas+geom%25C3%25A9tricas+higiene.jpg
- https://sites.google.com/site/projetoeducativo10/_/src/1416260384578/home/segundo-ano/realizacao-de-contagem-oral-1/atividades-adicao-e-subtracao/Atividade%20de%20Adi%C3%A7%C3%A3o%201.png
- <https://encrypted-tbn0.gstatic.com/images?q=tbn:ANd9GcS5n06bz0VBaM-yUX0A6FGJPYaKN1fLK1O6lg&usqp=CAU>
- <https://lereaprender.com.br/wp-content/uploads/2017/05/atividades-de-portugues-1-ano-completo-as-palavras.jpg>