

E. M. “MARIA BENEDITA RODRIGUES”.

FASE I, II – A PROFª JÉSSICA MENDES

TEL. PARA CONTATO: (15) 99707-4008.

15ª APOSTILA- 4º BIMESTRE.


**ATIVIDADES DOS DIAS 01, 02, 03, 06, 07, 08, 09, 10 DE
DEZEMBRO DE 2021.**

NOME: _____

HORA DOS ESTUDOS!




FASE I, II – A PROFª JÉSSICA MENDES
ATIVIDADE 1- 01/12/2021



NOME _____

VAMOS CANTAR?



ANOITECEU!
O SINO GEMEU,
A GENTE FICOU
FELIZ A REZAR
PAPAI NOEL ,
VÊ SE VOCÊ TEM
A FELICIDADE
PRA VOCÊ ME DAR!
EU PENSEI QUE TODO MUNDO
FOSSE FILHO DE PAPAI NOEL,
BEM ASSIM FELICIDADE
EU PENSEI QUE FOSSE UMA
BRINCADEIRA DE PAPEL
JÁ FAZ TEMPO QUE EU PEDI
MAS O MEU PAPAI NOEL
NÃO VEM ...
COM CERTEZA JÁ MORREU,
OU , ENTÃO FELICIDADE ...
É BRINQUEDO QUE NÃO TEM!


1- COLE BOLINHAS DE PAPEL CREPOM NO NOME NOEL.

NOEL

2- QUANTAS LETRAS TEM A PALAVRA NOEL?

FASE I, II – A PROFª JÉSSICA MENDES

ATIVIDADE 2- 01/12/2021





NOME _____


ATIVIDADE

1- MONTE O QUEBRA-CABEÇA DA PRÓXIMA PÁGINA E COLE ABAIXO.

**QUEBRA- CABEÇA NATALINO:
PINTE, RECORTE E MONTE NA PÁGINA ANTERIOR.**



FASE I, II – A PROFª JÉSSICA MENDES
ATIVIDADE 1- 02/12/2021



NOME _____

ATIVIDADE

1- PINTE DE VERDE O NOME DE CADA FIGURA.



CASA
BOLA
LATA



GATO
RATO
PATO



CANECA
CASACO
BONECA




TEIA
MEIA
CEIA

2- CIRCULE O PRESENTE DIFERENTE.



FASE I, II – A PROFª JÉSSICA MENDES

ATIVIDADE 2- 02/12/2021



NOME _____

ATIVIDADE

1- VAMOS AGRUPAR OS PRESENTES DE 2 EM 2?




1- QUANTOS GRUPOS VOCÊ FORMOU?

2- QUAL O NÚMERO TOTAL DE PRESENTES?

FASE I, II – A PROFª JÉSSICA MENDES



ATIVIDADE 1- 03/12/2021



NOME _____


ATIVIDADE

1- PINTE DE VERDE SEMPRE QUE ENCONTRAR A LETRA N DE NATAL.
2- ENCONTRE E CIRCULE AS PALAVRAS NATAL E NOEL.

N	A	T	A	L
J	N			P
F				S
L				I
N	O	E	L	T

FASE I, II – A PROFª JÉSSICA MENDES



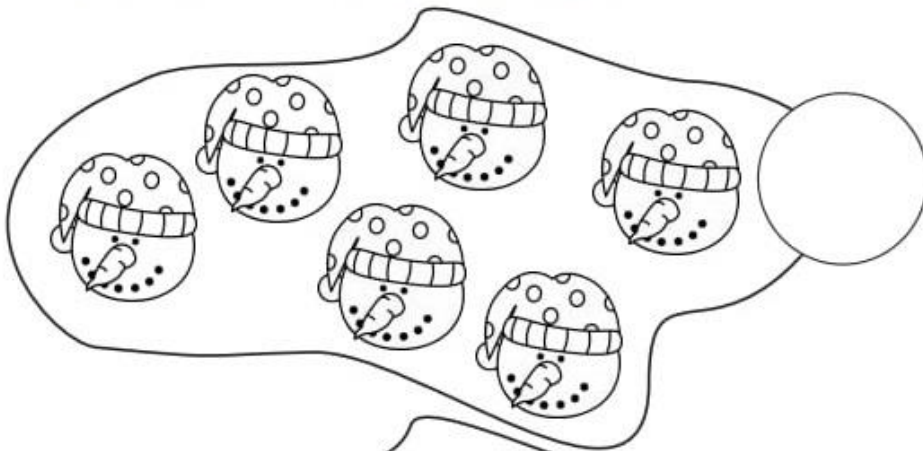
ATIVIDADE 2- 03/12/2021



NOME _____

ATIVIDADE

1- REGISTRE A QUANTIDADE DE CADA CONJUNTO.



FASE I, II – A PROF^a JÉSSICA MENDES

ATIVIDADE 1- 06/12/2021

NOME _____


ATIVIDADE

1- PINTE OS DESENHOS CUJOS NOMES COMEÇAM COM VOGAL.

		
PAPAI NOEL	URSO	GUIRLANDA
		
ELFO	BISCOITO	ÁRVORE DE NATAL
		
ESTRELA	MEIA	MAMÃE NOEL

FASE I, II – A PROFª JÉSSICA MENDES



ATIVIDADE 2- 06/12/2021



NOME _____

ATIVIDADE

1- MARQUE UM X NA FIGURA MENOR EM CADA QUADRO.


FASE I, II – A PROFª JÉSSICA MENDES

ATIVIDADE 1- 07/12/2021

NOME _____

ATIVIDADE

1- PINTE DE VERMELHO AS MEIAS COM LETRAS IGUAIS.



2- ESCREVA A LETRA INICIAL DE CADA BRINQUEDO.




FASE I, II – A PROFª JÉSSICA MENDES
ATIVIDADE 2- 07/12/2021

NOME _____

ATIVIDADE

1- OBSERVE A CENA E FAÇA O QUE SE PEDE.



MARQUE COM UM X OS BRINQUEDOS QUE ESTÃO EM CIMA DA MESA.

DESENHE UMA BOLA EMBAIXO DA MESA.

OS ELFOS ESTÃO....

() NA FRENTE DA MESA

() ATRÁS DA MESA


FASE I, II – A PROFª JÉSSICA MENDES

ATIVIDADE 1- 08/12/2021

NOME _____


ATIVIDADE

- 1- SIGA O TRAÇO E COMPLETE O DESENHO.
- 2- ESCREVA SEU NOME DENTRO DO VAGÃO.



FASE I, II – A PROFª JÉSSICA MENDES

ATIVIDADE 2- 08/12/2021



NOME _____

ATIVIDADE

1- VAMOS CONTAR E REGISTRAR?



FASE I, II – A PROFª JÉSSICA MENDES

ATIVIDADE 1- 09/12/2021

NOME _____

ATIVIDADE


- 1- PINTE O PAPAÍ NOEL.
- 2- ENCONTRE A LETRA P NO QUADRO E PINTE-A DE VERDE.

P APAÍ
NOEL



B	R	C
P	T	V


FASE I, II – A PROFª JÉSSICA MENDES
ATIVIDADE 2- 09/12/2021



NOME _____

ATIVIDADE

1- DESENHE NO QUADRO UM SÍMBOLO NATALINO.



2- ESCREVA A LETRA INICIAL DO NOME DO SÍMBOLO NATALINO DESENHADO.

FASE I, II – A PROFª JÉSSICA MENDES

ATIVIDADE 1- 10/12/2021

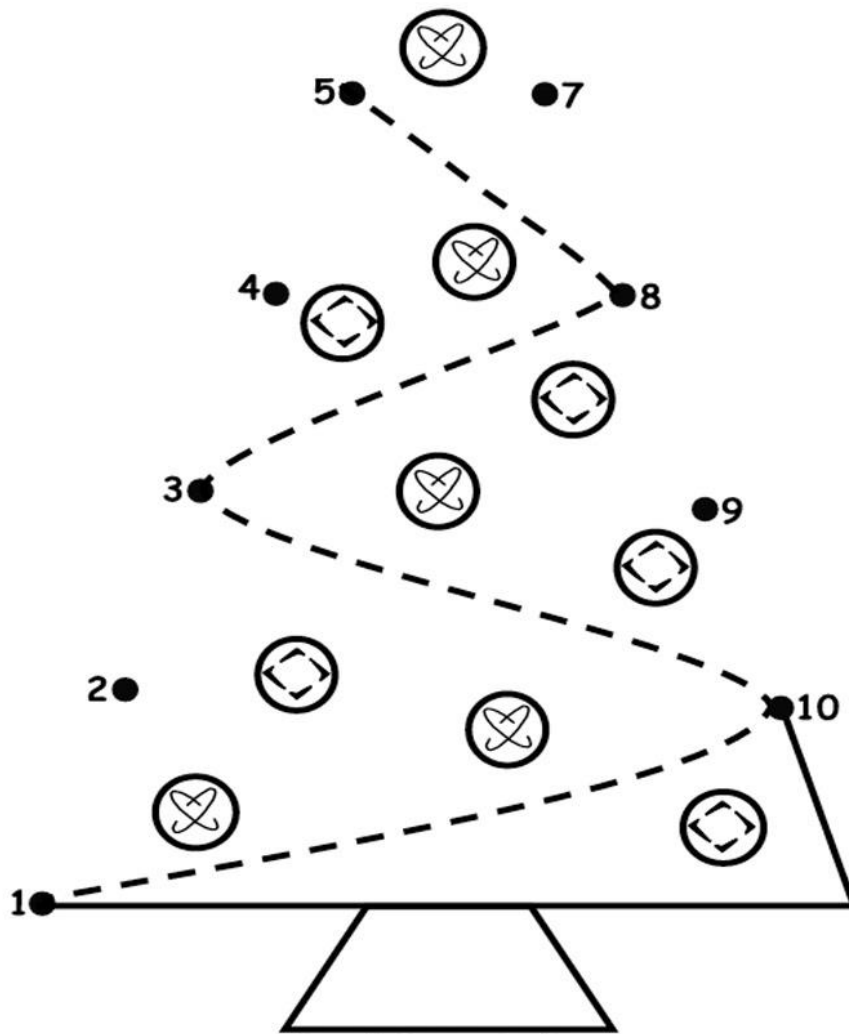
ESCREVA AS VOGAIS NOS VAGÕES



FASE I, II – A PROFª JÉSSICA MENDES

ATIVIDADE 2- 10/12/2021

LIGANDO PONTOS DE 1 A 10



REFERÊNCIAS:

ATIVIDADES RETIRADAS DO SITE:

<https://www.espacoeducar.net/2020/11/40-atividades-de-natal-para-educacao.html>

<https://youtu.be/6nzYBV-ASUw>