



PREFEITURA DA ESTÂNCIA TURÍSTICA DE
IBIÚNA
Por uma Ibiúna próspera. Investindo no presente, gerando o futuro.



E.M Prefeito Seme Issa

Aluno(a): _____ Ano/ Série: **FASEI-A**

Professor (a): **Íris**

15^a APOSTILA
4º Bimestre



- + **ATIVIDADES REFERENTES AOS DIAS: 30/11, 01,02,03, 06,07,08,09,10/12. (09 dias)**
- + **Está apostila deverá ser devolvida para a correção no dia 13/12/2021 (segunda-feira).**



DATA: 30/11/21

LER A HISTÓRIA PARA SEU FILHO (A).

O SAPATEIRO E OS DUENDES

Era uma vez um sapateiro que trabalhava duro e era muito honesto. Mas nem assim ele conseguia ganhar o suficiente para viver. Até que, finalmente, tudo o que ele tinha no mundo se foi, exceto a quantidade de couro exata para fazer um par de sapatos. Ele os cortou e deixou preparados para montar no dia seguinte, pretendendo acordar de manhã bem cedo para trabalhar. [...]

De manhã cedo, depois de dizer suas orações, preparava-se para fazer seu trabalho, quando, para seu grande espanto, ali estavam os sapatos, já prontos, sobre a mesa. O bom homem não sabia o que dizer ou pensar deste estranho acontecimento. Examinou o acabamento: não havia sequer um ponto falso no serviço todo e era tão bem feito e preciso que parecia uma perfeita obra de arte.

Naquele mesmo dia apareceu um cliente e os sapatos agradaram-lhe tanto, que teria pago um preço muito acima do normal por eles; e o pobre sapateiro, com o dinheiro, comprou couro suficiente para fazer mais dois pares. Naquela noite, cortou o couro e não foi para a cama tarde porque pretendia acordar e começar cedo o trabalho, pois, quando acordou pela manhã, o trabalho já estava acabado.

Vieram então compradores que pagaram generosamente por seus produtos, de modo que ele pôde comprar couro suficiente para mais quatro pares. Ele novamente cortou o couro à noite, e encontrou o serviço acabado pela manhã, como antes; e assim foi durante algum tempo: o que era deixado preparado à noite estava sempre pronto ao nascer do dia, e o bom homem prosperou novamente.

Certa noite, perto do Natal, quando ele e a mulher estavam sentados perto do fogo conversando, ele lhe disse, "Gostaria de ficar observando esta noite para ver quem vem fazer o trabalho por mim". A esposa gostou da ideia. [...]

Quando deu a meia-noite, apareceram dois anõezinhos que se sentaram na bancada do sapateiro, pegaram o couro cortado e começaram a pregar com seus dedinhos, costurando, martelando e remendando com tal rapidez que deixaram o sapateiro boquiaberto de admiração [...].

E assim prosseguiram no trabalho até terminá-lo, deixando os sapatos prontos para o uso em cima da mesa. [...]

No dia seguinte, a esposa disse ao sapateiro, "Esses homenzinhos nos deixaram ricos e devemos ser gratos a eles, prestando-lhes algum serviço em troca. Fico muito chateada de vê-los correndo para cá e para lá como eles fazem, sem nada para cobrir as costas e protegê-los do frio. Sabe do que mais, vou fazer uma camisa para cada um, e um casaco, e um colete, e um par de calças em troca; você fará para cada um deles um par de sapatinhos".

A ideia muito agradou o bom sapateiro e, certa noite, quando todas as coisas estavam prontas, eles as puseram sobre a mesa em lugar das peças de trabalho que costumavam deixar cortadas e foram se esconder para observar o que os duendes fariam. Por volta da meia-noite, os anões apareceram e iam sentar-se para fazer o seu trabalho, como de costume, quando viram as roupas colocadas para eles, o que os deixou muito alegres e muito satisfeitos. Vestiram-se, então, num piscar de olhos, dançaram, eram cambalhotas e saltitaram na maior alegria até que finalmente saíram dançando pela porta em direção ao gramado, e o sapateiro nunca mais os viu: mas enquanto viveu, tudo correu bem para ele desde aquela época.

DATA: 30/12/21

PINTE DA MESMA COR, OS SAPATOS IGUAIS.



DATA: 1/12/21

NOME _____

COMPLETE COM AS LETRAS **S** E **O** OS QUADRINHOS ABAIXO,
FORMANDO A PALAVRA **SAPATEIRO**:



	A	P	A	T	E	I	R	
--	----------	----------	----------	----------	----------	----------	----------	--

COMPLETE COM AS VOGAIS **A**, **O**, FORMANDO A PALAVRA
SAPATO:

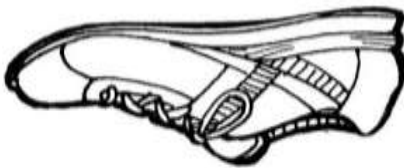



S		P		T	
----------	--	----------	--	----------	--

DATA 1/12/21



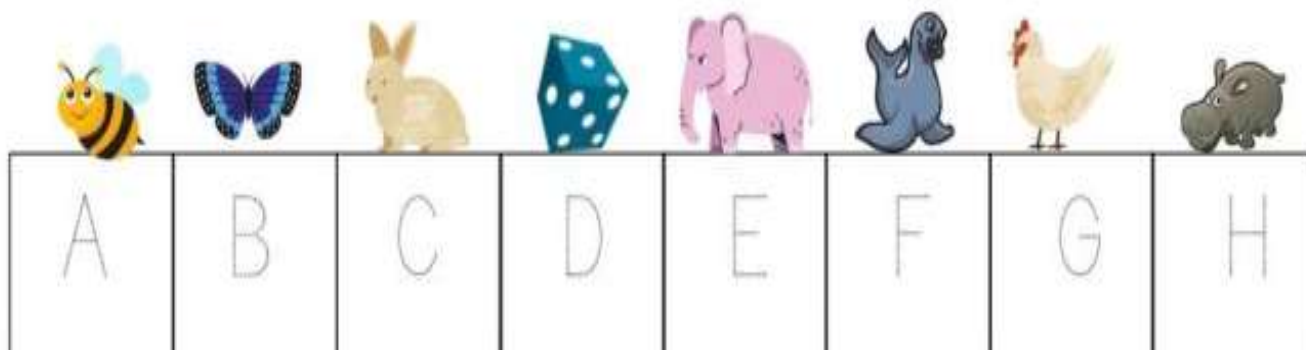
NOME _____

CONTE E REGISTRE A QUANTIDADE DE TÊNIS ABAIXO:



DATA: 2/12/21


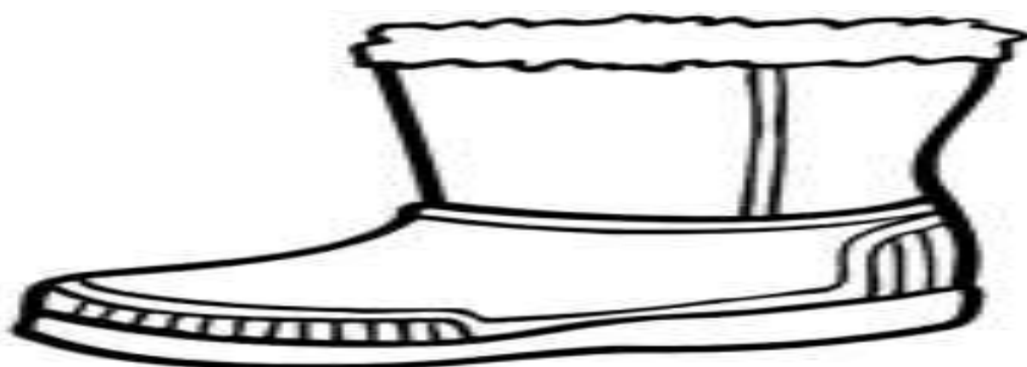
COM LÁPIS DE ESCREVER, CONTORNE AS LETRAS DO ALFABETO



DATA: 2/12/21

NOME _____

PINTE OS SAPATOS QUE PODEMOS USAR NA CHUVA, SEM MOLHAR OS PÉS.



DATA: 3/12/21

NOME _____

OBJETOS QUE GANHAM VIDA:

DESAFIO DO CADARÇO.

PROPOSTA: VOCÊ IRÁ BRINCAR COM A CRIANÇA DE AMARRAR E DESAMARRAR OS CADARÇOS DOS SAPATOS E TÊNIS, DE MANEIRA DIVERTIDA.

VOCÊ PODE BRINCAR DE DIVERSAS MANEIRAS: TIRAR OS CADARÇOS E COLOCAR DE VOLTA NOS MESMOS PARES OU EM PARES DIFERENTES.

- 1- FAZER DIFERENTES AMARRAÇÕES.
- 2- FAZER UMA PILHA DE SAPATOS, AMARRANDO TODOS OS CADARÇOS ENTRE SI, PARA SEREM SOLTOS.
- 3- TROCAR OS CADARÇOS DOS SAPATOS ENTRE SI, BAGUNÇANDO-OS.

MOMENTO DA BRINCADEIRA: CONVIDE A CRIANÇA PARA BRINCAR, ESCOLHENDO UM DOS DESAFIOS COM CADARÇO.

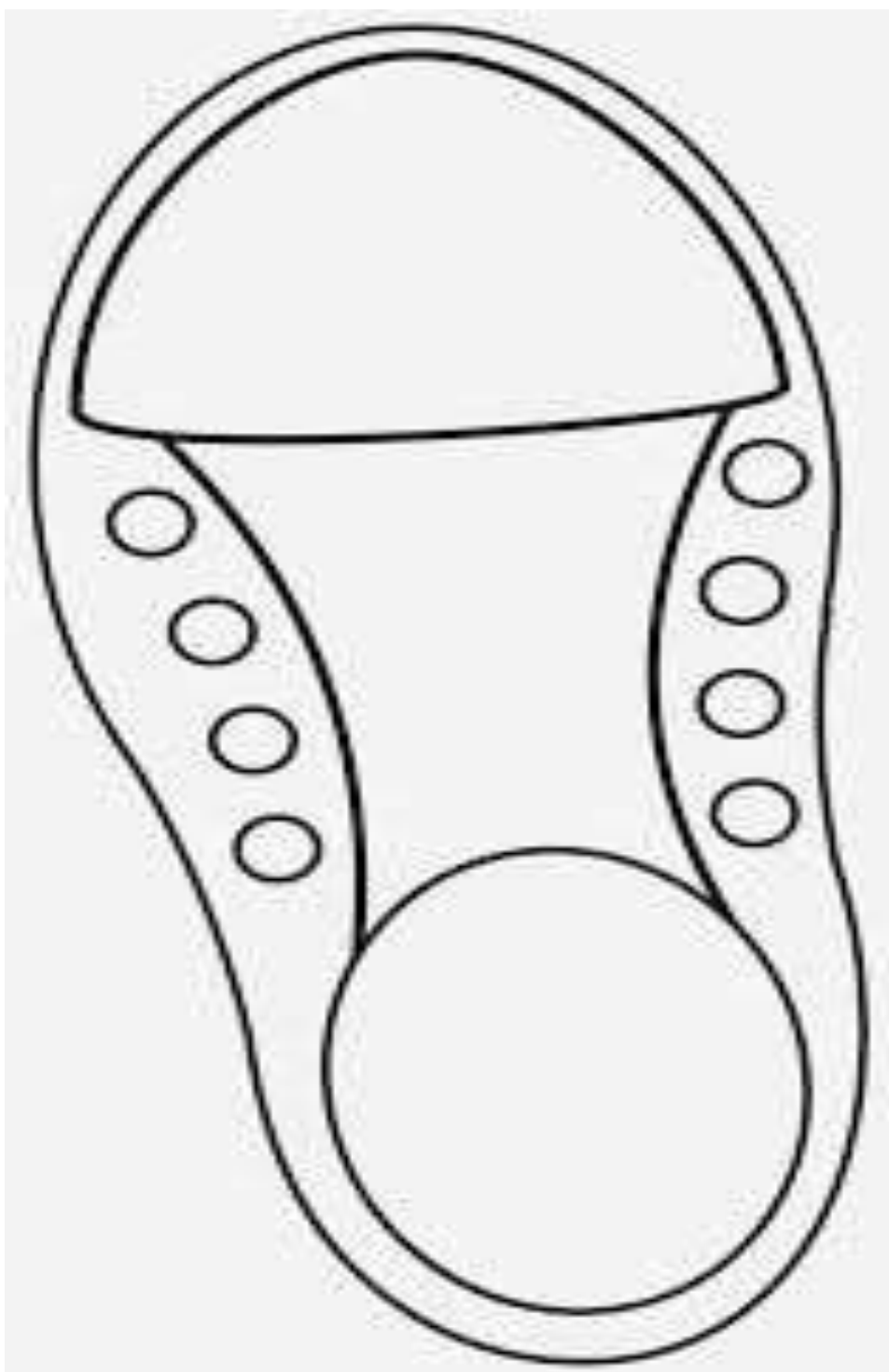
- AJUDE—A NO MANUSEIO DOS CADARÇOS E COMEMORE JUNTO COM ELA CADA MISSÃO CUMPRIDA DOS DESAFIOS.
- ARRUMAR TAMBÉM PODE SER UMA BRINCADEIRA DIVERTIDA: DIVIDAM OS ITENS QUE PRECISAM SER COLOCADOS NO LUGAR ENTRE VOCÊS E.... -1, 2 3...JÁ! QUEM TERMINAR PRIMEIRO, GANHA!



DATA: 3/12/21

NOME _____

PASSE UM CADARÇO NOS FUROS DO SAPATO ABAIXO:




IMPRESSO EM PAPEL DURO.


DATA: 6/12/21

NOME _____

ESCREVA EM CADA QUADRO O NÚMERO DE VEZES QUE CADA FIGURA SE REPETE.



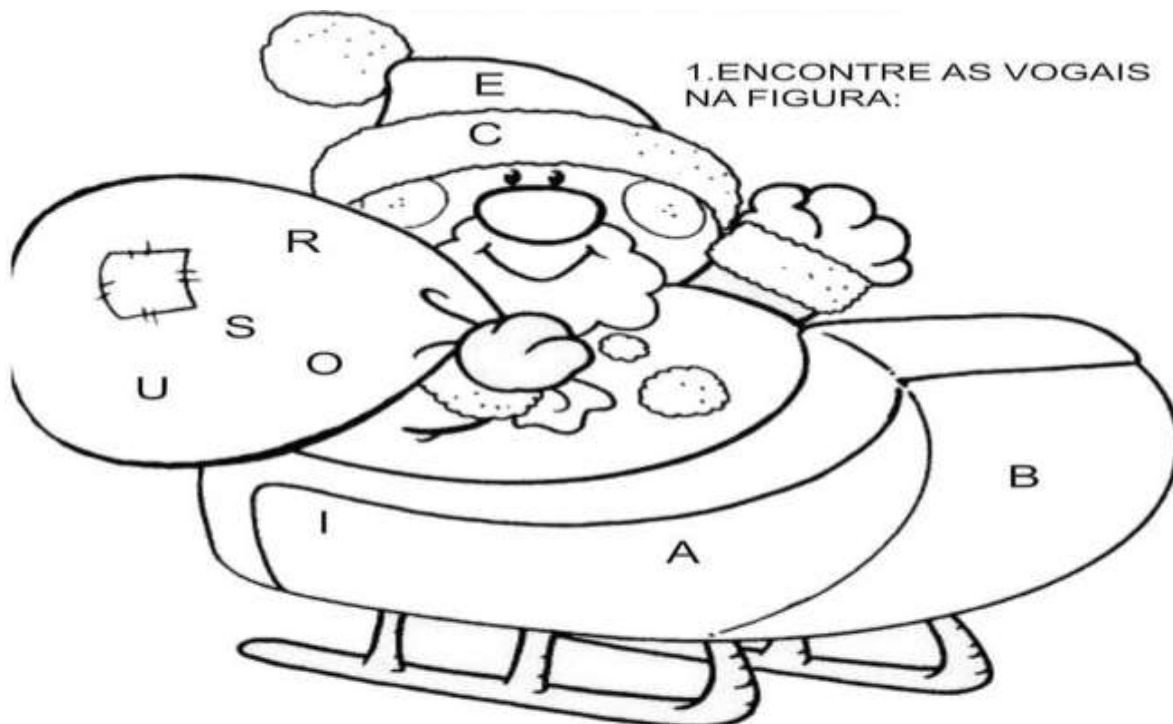
--	--	--	--



DATA: 6/12/21

NOME _____

PINTE O NOEL MAIOR E CIRCULE O NOEL MENOR.



1. ENCONTRE AS VOGAIS NA FIGURA:

1. PINTE AS VOGAIS QUE APARECEM NO NOME NOEL:

A E I O U

DATA: 7/12/21

NOME _____

PINTE AS ESTRELAS, CONDUZINDO OS REIS ATÉ A GRUTA DE BELÉM.



DATA: 7/12/21

NOME _____

CABRA CEGA DAS RENAS

UMA VERSÃO NATALINA DO FAMOSO JOGO CABRA CEGA. NESTA BRINCADEIRA, OS PEQUENOS TERÃO QUE COLOCAR O NARIZ DA RENA POSICIONADA NA PAREDE, PARTINDO DE UMA DISTÂNCIA DE NO MÍNIMO DOIS METROS COM OS OLHOS VENDADOS. QUEM ACERTAR EM MENOS TEMPO, GANHA A BRINCADEIRA. VOCÊ PODERÁ UTILIZAR O CRONOMETRO DO CELULAR PARA MARCAR O TEMPO.



DATA: 8/12/21

NOME _____


- DESENHE A QUANTIDADE DE BOLAS INDICADAS NOS QUADRINHOS:



3



2



1



4



5

DATA: 8/12/21

NOME _____



ADIVINHE QUEM ESTÁ COM O GORRO.

RECURSOS PARA A ATIVIDADE:

GORRO NATALINO.

ÁREA AMPLA.

PASSO A PASSO PARA A ATIVIDADE:

1. REÚNA AS CRIANÇAS EM UM CÍRCULO.
2. UMA CRIANÇA VAI AO MEIO E É VENDADA.
3. O GORRO DO PAPAÍ NOEL É PASSADO PELAS CRIANÇAS DA RODA E PARA EM ALGUÉM.
4. ESTE ALUNO PRECISA ESCONDER O GORRO.
5. INCENTIVE QUE TODAS AS CRIANÇAS FIQUEM COM AS MÃOS PARA TRÁS PARA FICAR MAIS DIFÍCIL DESCOBRIR.
6. A CRIANÇA DO MEIO PRECISA DESCOBRIR COM QUEM ESTÁ O GORRO.
7. SE ELA ACERTAR, A OUTRA CRIANÇA VAI AO MEIO.
8. AUXILIE PARA QUE TODOS PASSEM PELO PROCESSO DA BRINCADEIRA.

DATA: 9/12/21

NOME _____

PINTANDO AS VOGAIS

- Pinte a vogal A de vermelho
- Pinte a vogal E de verde claro
- Pinte a vogal I de rosa
- Pinte a vogal O de amarelo
- Pinte a vogal U de alaranjado




DATA: 9/12/21

NOME _____

DANÇA DAS CADEIRAS DE NATAL

É UMA DANÇA DAS CADEIRAS COMUM, PORÉM COM MÚSICAS NATALINAS.

COLOQUE CADEIRAS EM CÍRCULO, DE FORMA QUE O NÚMERO DE ASSENTOS SEJA MENOR DO QUE O DE PARTICIPANTES. COLOQUE A MÚSICA PARA TOCAR. ENQUANTO A MÚSICA TOCA, TODOS OS DEVEM DANÇAR E ANDAR EM VOLTA DAS CADEIRAS. QUANDO A MÚSICA PARAR, CADA UM DEVE TENTAR GARANTIR E OCUPAR UMA CADEIRA. QUEM NÃO CONSEGUIR SENTAR EM NENHUMA DEVE SAIR DO JOGO E LEVAR UMA CADEIRA JUNTO. QUEM CONSEGUIR SENTAR NA ÚLTIMA CADEIRA VENCE O JOGO.



DATA: 10/12/21

NOME _____

BOLICHE DO BONECO DE NEVE

UMA IDEIA DIY E QUE VOCÊ MESMA PODE FAZER EM CASA. SEPARE ALGUNS DE ROLOS DE PAPEL E PINTE TODOS DE BRANCO. APÓS A TINTA SECAR, VOCÊ DEVE DECORÁ-LOS PARA QUE CADA ROLO PAREÇA UM BONEQUINHO DE NEVE. DEPOIS DE PRONTO, É SÓ SEPARAR UM ESPAÇO GRANDE, MARCAR A PISTA COM FITA CREPE, SEPARAR UMA BOLA E COMEÇAR COM O JOGO.

OUTRO JEITO DE FAZER ESSA BRINCADEIRA É COMPRAR UM JOGO DE BOLICHE PARA CRIANÇAS COMUM E DECORAR OS PINOS BRANCOS DA MESMA FORMA.



DATA: 10/12/21

NOME _____

VAMOS FAZER UM CARTÃO DE NATAL, USANDO A MÃO COMO MOLDE.

VOCÊ PODE SUBSTITUIR GUACHE BRANCO, USANDO ALGODÃO PARA FAZER A BARBA DO NOEL. USE O PAPEL VERDE QUE A PROFESSORA ENVIOU PARA CONFECCIONAR O CARTÃO, DESENHANDO OS OLHOS E A BOCA DO NOEL COM GIZ DE CERA OU CANETINHA. COLE ALGODÃO OU PASSE GUACHE BRANCO NOS DEDOS E METADE DA MÃO CARIMBANDO O PAPEL, PARA FAZER A BARBA. NA CABEÇA, VOCÊ PODE PINTAR O GORRO DO PAPEL NOEL, COM GUACHE VERMELHO OU GIZ DE CERA. FINALIZAR A BASE E A PONTA DO GORRO, COM TINTA BRANCA. COLOQUE SEU NOME E MANDE A UMA PESSOA, CONVIDANDO PARO O NATAL EM SUA CASA.



FONTES DE PESQUISA:

<https://minhasatividades.com/10-atividades-de-natal/>

<https://www.dicaspraticas.com.br/enfeites-com-rolos-de-papel-higienico-para-natal/>

<https://www.artesanatopassoapassoja.com.br/como-fazer-cartola-de-magico-com-cartolina/>

<https://www.billybong.com.br/blog/brincadeiras-para-fazer-no-natal/>

<https://soloinfantil.com/educacao/atividades-de-natal/>

<http://maezinhavaicomasoutras.com.br/molde-tenis-para-aprender-a-amarrar-os-cadarcos/>

