



ESCOLA MUNICIPAL: E.M "BAIRRO MANUEL CLEMENTE"

NOME DO ALUNO: _____

DATA: ___/___/2021

ANO/SÉRIE: FASE I PROFº: ELIANE

15ª APOSTILA



http://3.bp.blogspot.com/-GZE3gbxJs4k/UpzqeINFrm/AAAAAAAAAC8M/MSQYReFWr_4/s1600/1.png

ATIVIDADES DO PERÍODO DE 01/12 A 14/12

DATA DA RETIRADA: 30/11

DATA DA DEVOLUTIVA: 14/12

ROTEIRO E REFERÊNCIAS EM ANEXO



ESCOLA MUNICIPAL: E.M "BAIRRO MANUEL CLEMENTE"

NOME DO ALUNO: _____

DATA: ___/___/2021

ANO/SÉRIE: FASE I PROFº: ELIANE

Roteiro de atividades

DIA	DESCRIÇÃO	PÁGINA
01/12	CONTORNE O CAMINHO	3
01/12	CONTE E PINTE A BOLINHA	4
02/12	ENCONTRE AS LETRINHAS DO NOME	5
02/12	FORMAS GEOMÉTRICA	6
06/12	ATIVIDADE DE NATAL: PEQUENO/GRANDE	7
06/12	DESENHE O PRESENTE	8
07/12	CONHECENDO A LETRAS	9
07/12	QUANTIDADE	10
08/12	HÁBITOS DE HIGIENE	11
08/12	QUANTIDADE	12
09/12	LETRA T	13
09/12	VOGAIS	14
10/12	NÚMEROS	15
10/12	PERCEPÇÃO	16
13/12	VOCÊ É O ARTISTA PINTE O DESENHO	17
14/12	VAMOS BRINCAR: DANÇA DOS PEZINHOS	18




ESCOLA MUNICIPAL: E.M "BAIRRO MANUEL CLEMENTE"
NOME DO ALUNO: _____
DATA: ___/___/2021
ANO/SÉRIE: FASE I PROFº: ELIANE

01/12/2021

CONTORNE O CAMINHO

- Papai Noel vai fazer vários caminhos até chegar em sua casa.
- Ajudar a levar o Papai Noel sem esbarrar nos limites dos caminhos usando lápis de cor vermelho.




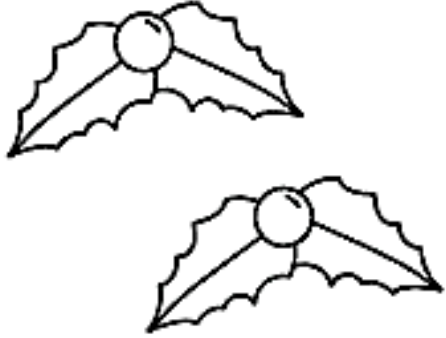
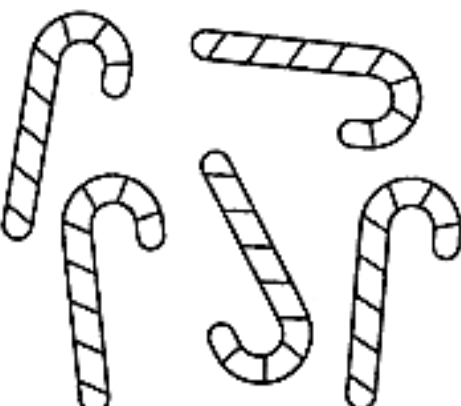



<https://i.pinimg.com/474x/8b/fe/c9/8bfec96be0e819c2ba57659ccab54028.jpg>



ESCOLA MUNICIPAL: E.M "BAIRRO MANUEL CLEMENTE"
NOME DO ALUNO: _____
DATA: ___/___/2021
ANO/SÉRIE: FASE I PROFº: ELIANE

01/12/2021

CONTE E PINTE A BOLINHA COM O NÚMERO CORRESPONDENTE.

	<p>1</p> <p>2</p> <p>3</p>		<p>2</p> <p>3</p> <p>4</p>
	<p>2</p> <p>1</p> <p>5</p>		<p>4</p> <p>1</p> <p>3</p>
	<p>1</p> <p>4</p> <p>2</p>		<p>5</p> <p>3</p> <p>2</p>



ESCOLA MUNICIPAL: E.M "BAIRRO MANUEL CLEMENTE" _____
NOME DO ALUNO: _____
DATA: ___/___/2021
ANO/SÉRIE: FASE I _____ PROFº ELIANE _____

02/12/2021

- Chegou **Dezembro!**
- Você conhece os símbolos do Natal?



Risque as letrinhas que formam seu primeiro nome e circule as que formam a palavra **NATAL**.




ESCOLA MUNICIPAL: E.M "BAIRRO MANUEL CLEMENTE"
NOME DO ALUNO: _____
DATA: ___/___/2021
ANO/SÉRIE: FASE I _____ PROF^o: ELIANE

02/12/2021

FORMAS GEOMÉTRICA

PINTE AS FORMAS GEOMÉTRICAS QUE APARECEM NA ÁRVORE DE NATAL.



<https://cantinodosaber.com.br/wp-content/uploads/2020/11/atividade-de-natal-para-educa%C3%A7%C3%A3o-infantil-5-709x1024.png>




ESCOLA MUNICIPAL: E.M "BAIRRO MANUEL CLEMENTE"
NOME DO ALUNO: _____
DATA: ___/___/2021
ANO/SÉRIE: FASE I PROFº: ELIANE

06/12/2021

ATIVIDADE DE NATAL

Pinte, recote e cole os objetos abaixo e cole no lugar correto.

PEQUENO	GRANDE






ESCOLA MUNICIPAL: E.M "BAIRRO MANUEL CLEMENTE"
NOME DO ALUNO: _____
DATA: ___/___/2021
ANO/SÉRIE: FASE I PROFº: ELIANE


06/12/2021

DESENHE O PRESENTE



DE OLHO NA ATIVIDADE

◆ O QUE VOCÊ IMAGINA QUE TEM DENTRO DO PRESENTE? DESENHE.



<https://2.bp.blogspot.com/-Gsex-sLOG-A/UMP2IDYg48I/AAAAAAAAABTk/Zerj9MuJec/s1600/atividade+natal+maternalzinho.jpg>




ESCOLA MUNICIPAL: E.M "BAIRRO MANUEL CLEMENTE"
NOME DO ALUNO: _____
DATA: ___/___/2021
ANO/SÉRIE: FASE I PROFº: ELIANE

07/12/2021

CONHECENDO A LETRAS



Sapo



Saci

Vamos cobrir o pontilhado



Vamos, agora, completar as palavras



___ apato



Pa ___ arinho



ESCOLA MUNICIPAL: E.M "BAIRRO MANUEL CLEMENTE"
NOME DO ALUNO: _____
DATA: ___/___/2021
ANO/SÉRIE: FASE I PROF^o: ELIANE

07/12/2021

QUANTIDADE

NOME: _____

PINTE DE ACORDO COM O NÚMERO INDICADO.

1	
2	
3	
4	
5	

amo matemática infantil

<https://1.bp.blogspot.com/-qdLrBgYWNEI/VZSJcd6idpl/AAAAAAAAIXo/CkG6JgvF76M/s1600/atividade-numero-quantidade-pintura-animais-amo-matematica-infantil.png>




ESCOLA MUNICIPAL: E.M "BAIRRO MANUEL CLEMENTE"
NOME DO ALUNO: _____
DATA: ___/___/2021
ANO/SÉRIE: FASE I PROFº: ELIANE

08/12/2021

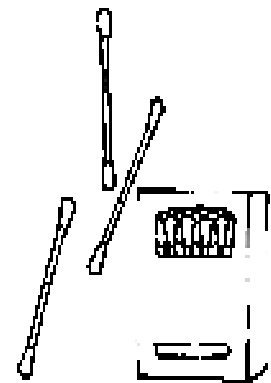

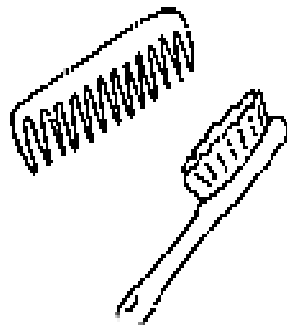

HÁBITOS DE HIGIENE

Para sermos saudáveis, devemos cuidar do nosso corpo.

O que devemos fazer antes das refeições? Faça um X no quadrinho.



Pinte o que devemos usar para cuidar de nossa higiene, após as refeições e antes de dormir.




<https://1.bp.blogspot.com/-oerjjS0MdNE/VkCYLg5uIYI/AAAAAAAAVCc/8L8QiVrGfOo/s1600/Atividades%2Bsobre%2Bhigiene%2Bpar%2Beducacao%2Binfantil%2B1.jpg>



ESCOLA MUNICIPAL: E.M "BAIRRO MANUEL CLEMENTE"
NOME DO ALUNO: _____
DATA: ___/___/2021
ANO/SÉRIE: FASE I PROFº: ELIANE

08/12/2021

1. OBSERVE A CENA E PINTE OS QUADRINHOS DE ACORDO COM A QUANTIDADE:



--	--	--	--	--	--	--	--	--	--	--	--	--	--	--	--	--	--	--	--



--	--	--	--	--	--	--	--	--	--	--	--	--	--	--	--	--	--	--	--



--	--	--	--	--	--	--	--	--	--	--	--	--	--	--	--	--	--	--	--



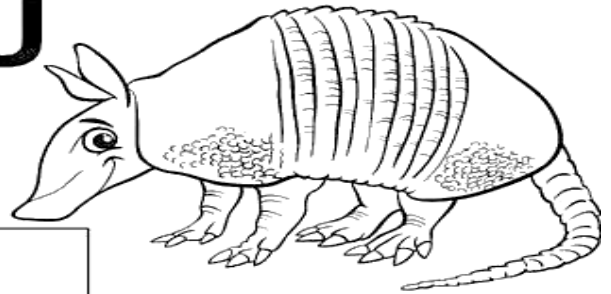
ESCOLA MUNICIPAL: E.M "BAIRRO MANUEL CLEMENTE"
NOME DO ALUNO: _____
DATA: ___/___/2021
ANO/SÉRIE: FASE I PROFº: ELIANE

09/12/2021

A LETRA DO DIA É...

TATU


T



1- VAMOS TREINAR A LETRA T:

T				

2- ENCONTRE E PINTE AS FIGURAS INICIADAS PELA LETRA T:



<https://i.pinimg.com/originals/0f/c5/80/0fc580e9d4c0849af578b506d1faa0cd.jpg>

































ESCOLA MUNICIPAL: E.M "BAIRRO MANUEL CLEMENTE" _____
NOME DO ALUNO: _____
DATA: ___/___/2021
ANO/SÉRIE: FASE I _____ PROFº ELIANE _____

09/12/2021

AS VOGAIS

1-ESCREVA A LETRA INICIAL DO NOME DE CADA DESENHO.




ESCOLA MUNICIPAL: E.M "BAIRRO MANUEL CLEMENTE"
NOME DO ALUNO: _____
DATA: ___/___/2021
ANO/SÉRIE: FASE I PROFº: ELIANE

10/12/2021

NÚMEROS

SIGA OS TRACEJADOS E COMPLETE OS NÚMEROS DE 1 A 9.






ESCOLA MUNICIPAL: E.M "BAIRRO MANUEL CLEMENTE" _____
NOME DO ALUNO: _____
DATA: ___/___/2021
ANO/SÉRIE: FASE I _____ PROFº: ELIANE _____


10/12/2021

PERCEPÇÃO VISUAL

1- PINTA DE AMARELO, A VACA MAIOR:



2- PINTA DE AZUL, A PIPA COM A LINHA MAIS CURTA:



3- PINTA DE VERDE, O COQUEIRO MAIS ALTO:



<https://i.pinimg.com/originals/b6/54/e8/b654e8a4745ef4ecdb10f13d6b73aec2.png>



ESCOLA MUNICIPAL: E.M "BAIRRO MANUEL CLEMENTE"
NOME DO ALUNO: _____
DATA: ___/___/2021
ANO/SÉRIE: FASE I PROFº: ELIANE

13/12/2021

VOCÊ É O ARTISTA PINTE BEM BONITO



<https://i.pinimg.com/474x/21/d5/cb/21d5cbb285df5a64abe57a0620084db5.jpg>



ESCOLA MUNICIPAL: E.M "BAIRRO MANUEL CLEMENTE"

NOME DO ALUNO: _____

DATA: ___/___/2021

ANO/SÉRIE: FASE I

PROFª ELIANE

14/12/2021

VAMOS BRINCAR!!!!

Dança dos pezinhos

Dinâmica:

* Cante a música Oi, bota aqui, oi, bota aqui o seu pezinho. O seu pezinho bem juntinho com o meu. Com as crianças.

* Ensine os passinhos.

- 1- Monte duas fileiras de crianças, uma de frente para a outra.
- 2- Quando começar a música, as crianças vão para frente, até que se encontram no meio do caminho, e tocam os pés uma das outras.
- 3- Sempre que mudar o refrão da música a garotada tem de trocar de lado.
- 4- Ao final, elas dão as mãos e dançam um animado balancê, como se estivessem no baile.



<https://i.pinimg.com/originals/e6/d0/c9/e6d0c91246c7173e40707d280271bd2b.jpg>