

E.M " BENEDITA CORDEIRO MEDELOS"

NOME: _____

PROFESSORA: BARBARA

ATIVIDADES REFERENTE 06/11 à 14/12

FASE I A

2021



E M "BENEDITA CORDEIRO MEDELOS"

IBIÚNA, 06 DE DEZEMBRO DE 2021



NOME:

**COLE PAPEL VERMELHO E ALGODÃO NO PAPAÍ
NOEL. VAI FICAR LINDO!**



E M "BENEDITA CORDEIRO MEDELOS"

IBIÚNA, 06 DE DEZEMBRO DE 2021



Papai Noel com palitos

Com vários palitos de picolé ou de sorvete podemos criar um Papai Noel com reciclagem. Pode ser um lindo enfeite para a Árvore de Natal.





E M "BENEDITA CORDEIRO MEDELOS"

IBIÚNA, 07 DE DEZEMBRO DE 2021



NOME:

COMPLETE AS ESTRELAS E CIRCULE A MENOR



Jogo Cole a estrela na Árvore.



Varição do jogo o rabo no burro.

- *Faça um pinheiro de papel na altura da criança e uma estrela;*
 - *Atrás da estrela será colocada fita dupla face;*
- *Peça para a criança com os olhos vendados tentar colocar a estrela no topo da árvore.*

O objetivo de colocar a estrela no topo da árvore.



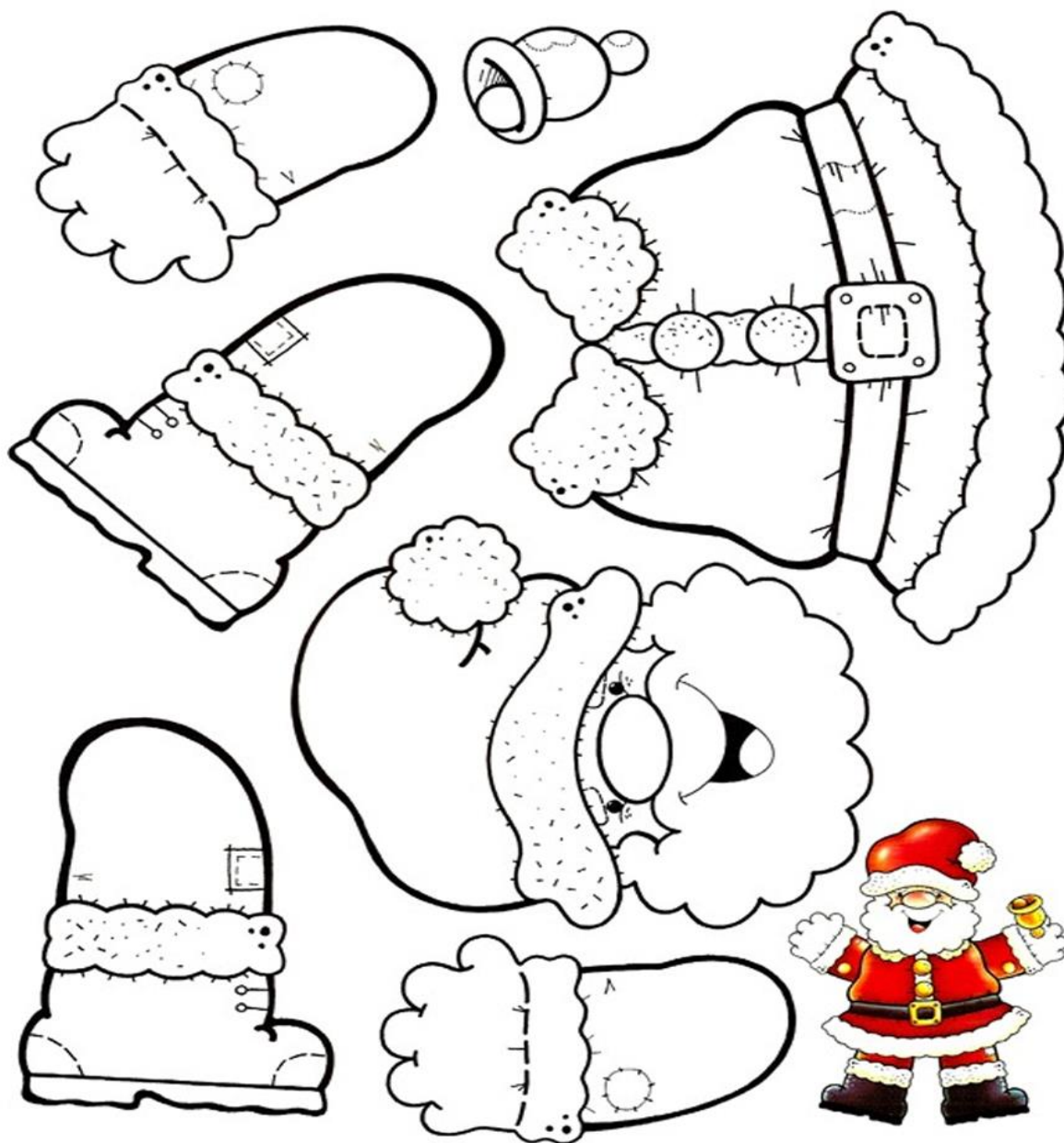
E M "BENEDITA CORDEIRO MEDELOS"

IBIÚNA, 08 DE DEZEMBRO DE 2021



NOME:

VAMOS RECORTAR E MONTAR O PAPAÍ NOEL?



E M "BENEDITA CORDEIRO MEDELOS"

IBIÚNA, 09 DE DEZEMBRO DE 2021



NOME:

VAMOS LEVAR OS ENFEITES ATÉ A ÁRVORE?



E M “BENEDITA CORDEIRO MEDELOS”

IBIÚNA, 09 DE DEZEMBRO DE 2021



NOME:

Rena de Forma Geométrica Triângulo



O modo de fazer é bem simples:

Primeiro precisamos colocar as mãos da criança sobre o papel marrom e riscar.

Deixar que ela recorte

Fornecer um triângulo de tamanho apropriado para que ela cole as mãozinhas e faça os detalhes finais com canetinha ou giz de cera.

E M "BENEDITA CORDEIRO MEDELOS"

IBIÚNA, 10 DE DEZEMBRO DE 2021



NOME:

PINTE O PAPAÍ NOEL MAIOR E CIRCULE O MENOR



FELIZ NATAL!

**E M “BENEDITA CORDEIRO MEDELOS”
IBIÚNA, 13 DE DEZEMBRO DE 2021**



Brincadeira

Quem achou a meia do Noel?

Você vai precisar de uma meia vermelha

Preparação: Crianças e círculo e uma ao lado da professora/ família de olhos vendados

- **O professor/família entrega a meia a uma criança que passará ao som de uma música natalina.**
- **Quando a música parar a criança com ela deverá ficar com a meia na mão.**

Todos em coro dirão:

**Papai Noel perdeu sua meia
Quem será que encontrou?
Será que foi um colega
Ou foi o seu avô?**

- **A criança de olhos vendados terá 3 chances para descobrir nas mãos de quem a meia está.**

**Caso acerte a criança com a meia tomará seu lugar e ela ganhará um incentivo
Caso erre o professor/ família indicará outra criança.**

E M “BENEDITA CORDEIRO MEDELOS”
IBIÚNA, 14 DE DEZEMBRO DE 2021



Brincadeira

Jogo Onde está o sino?

Você vai precisar de 6 caixas (pode ser de chá, sapato, leite, etc...) e um sino .

Preparação: Crianças em círculo

- ***Coloca-se as 6 caixas no centro do círculo;***
- ***Esconde o sino embaixo de uma das caixas;***
- ***As crianças deverá adivinhar onde o sino está;***
- ***Se a criança acertar tocará o sino e ganhará um incentivo natalino, caso erre volta ao círculo e outra tomará seu lugar;***

O jogo continua até que todas as crianças tenham participado

Obs: O sino pode ser substituído por uma meia natalina, uma bola , estrela, ou enfeite qualquer.

REFERÊNCIAS

<https://www.tempojunto.com/2019/01/08/as-10-melhores-brincadeiras-para-criancas-de-4-anos/>

*<https://www.espacoeducar.net/2018/12/16-atividades-de-natal-ineditas-para.html>
cantinhodosaber.com.br*

<https://www.ideiacriativa.org/2014/10/rena-de-forma-geometrica-triangulo.html>

<https://www.dicaspraticas.com.br/papai-noel-com-palitos-de-picole-12-ideias/>

<https://www.ideiacriativa.org/2014/10/jogos-e-brincadeiras-de-natal-para.html>