

E.M. "BENEDITA CORDEIRO MEDELOS" – BAIRRO RIO DE UNA DE CIMA

NOME: \_\_\_\_\_

1º ANO A MINHA PROFESSORA É KAREN

18ª APOSTILA – PERÍODO DE 06/12 A 14/12

ENTREGA 07/12

DEVOLUÇÃO EM 13/12

# NATAL



ESCOLA: \_\_\_\_\_

NOME: \_\_\_\_\_

DATA: 06/12/2021

SÉRIE: \_\_\_\_\_ PROFESSORA: \_\_\_\_\_

# ÁRVORE SÍMBOLOS NATALINOS

RECORTE E DEPOIS COLE NA ÁRVORE DE NATAL AS IMAGENS DE ACORDO COM SEUS NOMES:

CLUBE PEDAGÓGICO NM - JOGOS E BRINCADEIRAS - NATAL



ESCOLA: \_\_\_\_\_

NOME: \_\_\_\_\_

DATA: 06/12/2021

SÉRIE: \_\_\_\_\_ PROFESSORA: \_\_\_\_\_

MONTE O QUEBRA-CABEÇA NA PRÓXIMA FOLHA

**FELIZ NATAL!**




ESCOLA: \_\_\_\_\_

NOME: \_\_\_\_\_

DATA: 06/12/2021

SÉRIE: \_\_\_\_\_ PROFESSORA: \_\_\_\_\_

## **ATIVIDADES DO LIVRO**

CURRÍCULO EM AÇÃO – VOL 1


EMAI – PÁGINAS 119 A 123

ESCOLA: \_\_\_\_\_

NOME: \_\_\_\_\_

DATA: 07/12/2021

SÉRIE: \_\_\_\_\_ PROFESSORA: \_\_\_\_\_



ESSE DUENDE SAIU PARA RESGATAR ALGUNS PRESENTES QUE DEIXOU CAIR PELO CAMINHO. EM SUAS CONTAS, ELE DEIXOU CAIR **UMA DEZENA**, PINTE A QUANTIDADE.



ESCOLA: \_\_\_\_\_

NOME: \_\_\_\_\_

DATA: 07/12/2021

SÉRIE: \_\_\_\_\_ PROFESSORA: \_\_\_\_\_

CONTINUE DESENHANDO BOLINHAS NATALINAS ATÉ COMPLETAR 1 DEZENA.



QUAL SOMA TEM COMO RESULTADO 1 DEZENA?

$5+4$

$7+3$

$6+2$

$7+1$



ESCOLA: \_\_\_\_\_

NOME: \_\_\_\_\_

DATA: 07/12/2021

SÉRIE: \_\_\_\_\_ PROFESSORA: \_\_\_\_\_

## **ATIVIDADES DO LIVRO**

CURRÍCULO EM AÇÃO – VOL 1

LER E ESCREVER & SOCIEDADE E NATUREZA

PÁGINA 58

(O DITADO DE PALAVRAS A MAMÃE QUEM IRÁ REALIZAR EM CASA).

PODE FILMAR OU MANDAR FOTOS.

LIVRO ÁPIS – PÁGINA 45

FAZER AS ATIVIDADES NO CADERNO E ENVIAR AS FOTOS.



ESCOLA: \_\_\_\_\_

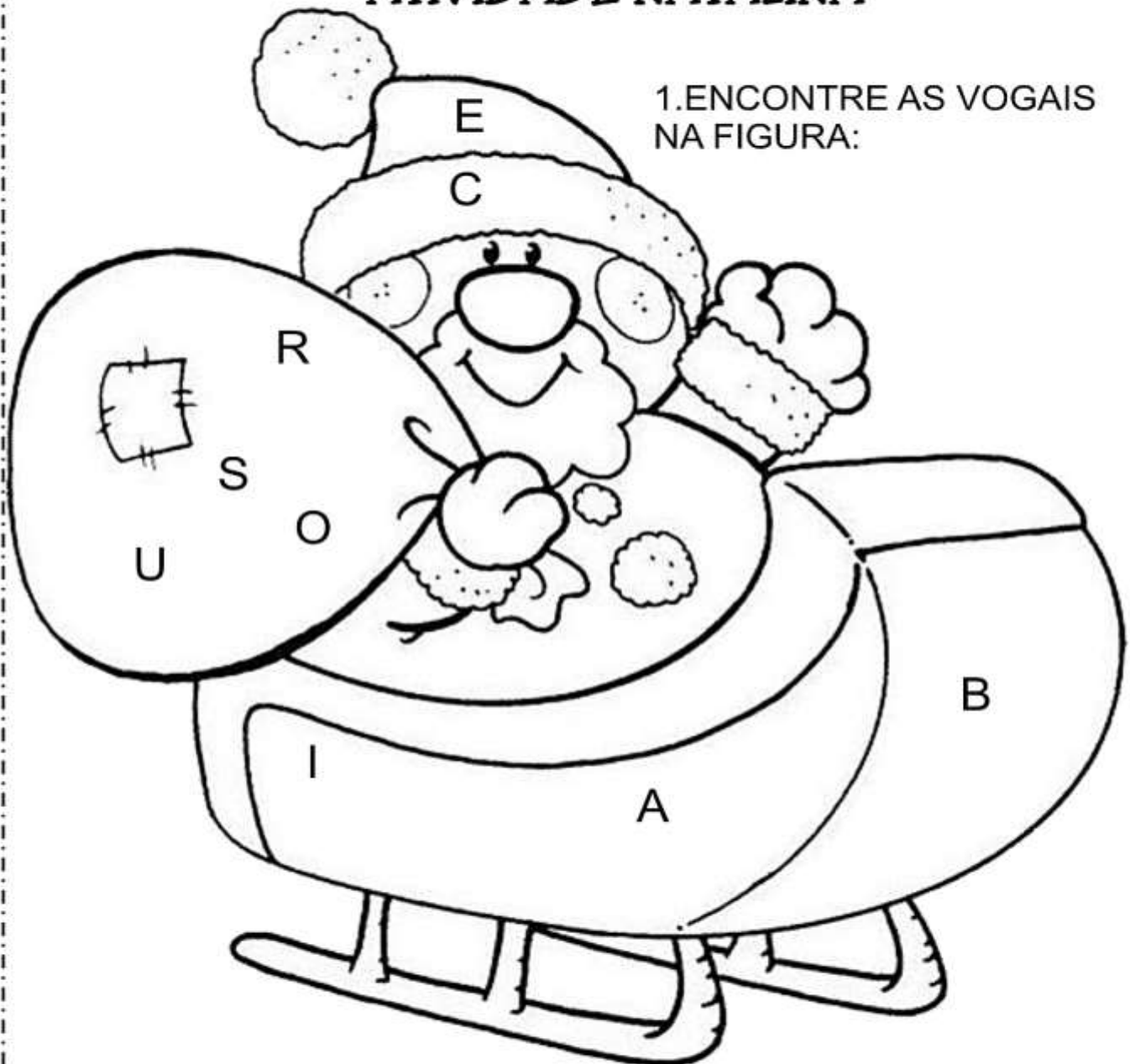
NOME: \_\_\_\_\_

DATA: 08/12/2021

SÉRIE: \_\_\_\_\_ PROFESSORA: \_\_\_\_\_

## ATIVIDADE NATALINA

1. ENCONTRE AS VOGAIS NA FIGURA:



1. PINTE AS VOGAIS QUE APARECEM NO NOME NOEL:

A E I O U

ESCOLA: \_\_\_\_\_

NOME: \_\_\_\_\_

DATA: 08/12/2021

SÉRIE: \_\_\_\_\_ PROFESSORA: \_\_\_\_\_

PAPAI NOEL CONSEGUIU ENCHER A MEIA ABAIXO DE PRESENTES, MAS ESQUECEU DE ANOTAR O QUE COLOCOU. OBSERVE OS ITENS E FAÇA UMA LISTA:



ESCOLA: \_\_\_\_\_

NOME: \_\_\_\_\_

DATA: 08/12/2021

SÉRIE: \_\_\_\_\_ PROFESSORA: \_\_\_\_\_

## **ATIVIDADES DO LIVRO**

CURRÍCULO EM AÇÃO – VOL 1

EMAI – PÁGINAS 124 A 127

ESCOLA: \_\_\_\_\_

NOME: \_\_\_\_\_

DATA: 09/12/2021

SÉRIE: \_\_\_\_\_ PROFESSORA: \_\_\_\_\_

## ATIVIDADE NATALINA



2. QUANTAS PALAVRAS NA ÁRVORE SÃO INICIADAS POR CONSOANTE? REGISTRE NOS CÍRCULOS:

Four empty circles for recording the answer.

ESCOLA: \_\_\_\_\_

NOME: \_\_\_\_\_










DATA: 09/12/2021

SÉRIE: \_\_\_\_\_ PROFESSORA: \_\_\_\_\_

## CONTAGEM

CONTE CADA FIGURA E MARQUE O RESULTADO NO LUGAR INDICADO:



ESCOLA: \_\_\_\_\_

NOME: \_\_\_\_\_

DATA: 09/12/2021

SÉRIE: \_\_\_\_\_ PROFESSORA: \_\_\_\_\_

## **ATIVIDADES DO LIVRO**

CURRÍCULO EM AÇÃO – VOL 1

LER E ESCREVER & SOCIEDADE E NATUREZA

PÁGINA 59

(DITADO FEITO PELA MAMÃE)

PÁGINA 63

ESCOLA: \_\_\_\_\_

NOME: \_\_\_\_\_

DATA: 10/12/2021

SÉRIE: \_\_\_\_\_ PROFESSORA: \_\_\_\_\_

# Somos Vizinhos!



1- Escreve o numeral que vem antes e depois:



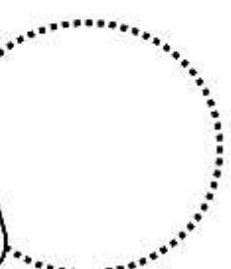
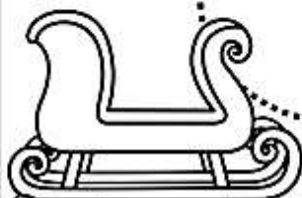


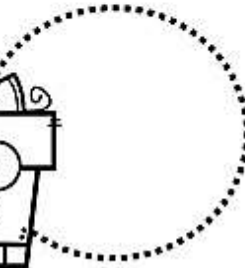


ESCOLA: \_\_\_\_\_

NOME: \_\_\_\_\_

DATA: 10/12/2021

SÉRIE: \_\_\_\_\_ PROFESSORA: \_\_\_\_\_

# ESCREVA A LETRA INICIAL DAS FIGURAS





ESCOLA: \_\_\_\_\_

NOME: \_\_\_\_\_

DATA: 10/12/2021

SÉRIE: \_\_\_\_\_ PROFESSORA: \_\_\_\_\_

## **ATIVIDADES DO LIVRO**

CURRÍCULO EM AÇÃO – VOL 1

LER E ESCREVER & SOCIEDADE E NATUREZA

ATIVIDADES PÁGINAS 65 E 67

ESCOLA: \_\_\_\_\_



NOME: \_\_\_\_\_

DATA: 13/12/2021

SÉRIE: \_\_\_\_\_ PROFESSORA: \_\_\_\_\_



# FAÇA UM CARTÃO DE NATAL



PINTA O CARTÃO, ESCRIVE UMA MENSAGEM BEM BONITA E ENTREGA PARA ALGUÉM QUE VOCÊ GOSTE. MANDA A FOTO QUANDO TERMINAR A AFITIVDADE!

# ÁRVORE DE NATAL

Monte uma árvore de Natal em família e mande as fotos no Whatsapp!



## **BONECO DE NEVE DE PIPOCA**



COBRE O BONECO DE NEVE COM PIPOCA

<https://www.tudodesenhos.com/d/boneco-de-neve-bonito>


ESCOLA: \_\_\_\_\_

NOME: \_\_\_\_\_

DATA: 14/12/2021

SÉRIE: \_\_\_\_\_ PROFESSORA: \_\_\_\_\_

**MONTAR UM PRESÉPIO NO FUNDO DA CAIXA DE SAPATOS**



# ASSAR E DECORAR BISCOITOS NATALINOS



## Ingredientes:

- 500g de farinha de trigo
- 150g de manteiga em ponto de pasta
- 250g de açúcar
- 3 ovos
- 1 colher (de chá) de fermento químico em pó
- 1/2 colher (de chá) de essência de baunilha


## Cobertura:

- 1 unidade de clara de ovo
- 1 colher (de sopa) de suco de limão
- 150g de açúcar impalpável
- Corantes alimentícios

## Modo de preparo:

1. Em um recipiente, misture a farinha de trigo peneirada e o fermento.
2. Em seguida, junte o açúcar e misture.
3. Acrescente a manteiga e misture com as mãos até formar uma farofa.
4. Adicione os ovos um de cada vez, amassando até que a massa solte das mãos. Se necessário adicione mais farinha.
5. Por último acrescente a essência de baunilha e misture.
6. Enfarinhe uma superfície lisa e abra a massa com um rolo.
7. Recorte a massa no formato desejado usando cortadores para biscoitos.
8. Leve ao forno em temperatura média (180°C) até dourar. Deixe esfriar.
9. **Cobertura:** Bata a clara na batedeira até que ela fique firme, adicione o suco de limão e bata para misturar, depois adicione o açúcar impalpável e bata bem. Se achar necessário coloque mais açúcar.
10. Divida em alguns potinhos e coloque algumas gotas de corantes para fazer cores diferentes.
11. Coloque a cobertura num saquinho de confeitar e decore os biscoitos.

# LER A HISTÓRIA DE NATAL EM FAMÍLIA





## OUVIR MÚSICAS NATALINAS



<https://www.youtube.com/watch?v=X0FnInLS7Ck>