

E.M. “Benedita Cordeiro Medelos”

Nome: \_\_\_\_\_

4º ano –B

Professora: Milena

Caderno de Atividades Nº 18

Apostila referente aos dias 06/12 a 14/12

Data de entrega: 07/12

Data de devolução: 14/12



NOME: \_\_\_\_\_ Nº \_\_\_\_\_

SALA: \_\_\_\_\_ PROFª \_\_\_\_\_ TURMA: \_\_\_\_\_



[Pedagogasdapaz.blogspot.com](http://pedagogasdapaz.blogspot.com)

### Arme e resolva

$48 \times 9$

C	D	U

$44 \times 9$

C	D	U

$24 \times 7$

C	D	U

$45 \times 7$

C	D	U

$64 \times 3$

C	D	U

$34 \times 9$

C	D	U



$44 \times 4$

C	D	U

$56 \times 5$

C	D	U

$37 \times 7$

C	D	U

$28 \times 8$

C	D	U

NOME: \_\_\_\_\_ Nº \_\_\_\_\_

SALA: \_\_\_\_\_ PROFª \_\_\_\_\_ TURMA: \_\_\_\_\_



## ARME E RESOLVA

$382 - 14$

C	D	U

$259 - 34$

C	D	U

$233 - 20$

C	D	U

$208 - 62$

C	D	U

$294 - 33$

C	D	U

$138 - 71$

C	D	U

$145 - 24$

C	D	U

$306 - 64$

C	D	U



[www.pedagogasdapaz.blogspot.com/](http://pedagogasdapaz.blogspot.com/)

<http://pedagogasdapaz.blogspot.com/>

ESCOLA \_\_\_\_\_  
DATA \_\_\_\_\_ SÉRIE \_\_\_\_\_  
PRO \_\_\_\_\_  
ALUNO(A) \_\_\_\_\_



# Atividade

I-RESOLVA:

1. 
$$\begin{array}{r} 724 \\ -367 \\ \hline \end{array}$$

2. 
$$\begin{array}{r} 998 \\ -409 \\ \hline \end{array}$$

3. 
$$\begin{array}{r} 732 \\ -457 \\ \hline \end{array}$$

4. 
$$\begin{array}{r} 422 \\ -263 \\ \hline \end{array}$$

5. 
$$\begin{array}{r} 806 \\ -239 \\ \hline \end{array}$$

6. 
$$\begin{array}{r} 982 \\ -386 \\ \hline \end{array}$$

7. 
$$\begin{array}{r} 492 \\ -297 \\ \hline \end{array}$$

8. 
$$\begin{array}{r} 890 \\ -539 \\ \hline \end{array}$$

9. 
$$\begin{array}{r} 594 \\ -299 \\ \hline \end{array}$$

10. 
$$\begin{array}{r} 982 \\ -396 \\ \hline \end{array}$$

11. 
$$\begin{array}{r} 933 \\ -798 \\ \hline \end{array}$$

12. 
$$\begin{array}{r} 644 \\ -285 \\ \hline \end{array}$$

13. 
$$\begin{array}{r} 802 \\ -275 \\ \hline \end{array}$$

14. 
$$\begin{array}{r} 823 \\ -245 \\ \hline \end{array}$$

15. 
$$\begin{array}{r} 822 \\ -233 \\ \hline \end{array}$$

16. 
$$\begin{array}{r} 438 \\ -279 \\ \hline \end{array}$$

17. 
$$\begin{array}{r} 849 \\ -654 \\ \hline \end{array}$$

18. 
$$\begin{array}{r} 832 \\ -657 \\ \hline \end{array}$$

19. 
$$\begin{array}{r} 806 \\ -298 \\ \hline \end{array}$$

20. 
$$\begin{array}{r} 903 \\ -450 \\ \hline \end{array}$$

Educação e Transformação

### PAPAI NOEL NA MINHA CASA



Era noite de Natal e todo mundo estava dormindo.

Eu, que não havia dormido, notei alguma coisa estranha.

Era na chaminé, notei que havia alguém lá. E eu, conhecendo a história, pensei: - Será Papai Noel?

Com medo de ser algum ladrão, me escondi atrás do sofá.

Depois que tudo acabou e a pessoa que havia descido a chaminé foi embora, dei uma olhada no que aconteceu. Que surpresa!

Era mesmo Papai Noel que havia descido a chaminé e deixado vários presentes. Enchei todas as meias e deixou um belo cartão escrito: Feliz Natal para todos, rô, rô, rô, rô, rô.

Muito feliz, fui para cama dormir.

Amanheceu e todos se surpreenderam, até eu, que já havia visto tudo. Só não havia aberto os presentes.

Mas chegou a hora e todos abriram seus presentes, felizes e contentes.

#### Responda:

- 1) O que você acha do Natal?
- 2) Todas as pessoas têm o Natal igual? Por quê?
- 3) Em que dia comemoramos o Natal?
- 4) Quais são os símbolos do Natal?
- 5) Desenhe alguns símbolos de Natal.



## CAÇA-PALAVRAS

PINHEIRINHO  
NATAL  
ESTRELA  
PAPAI NOEL  
PRESÉPIO  
SINO  
SAPATINHO  
PRESENTE  
ANJO  
FAMÍLIA  
NICOLAU  
BOLINHAS




A	D	F	C	V	B	E	T	A	N	I	C	O	L	A	U	U	J	I	O
E	R	B	A	S	R	T	G	O	P	L	T	G	R	O	L	P	T	E	C
Q	A	O	P	I	N	H	E	I	R	I	N	H	O	A	E	D	C	V	G
S	C	L	T	G	H	U	J	I	O	P	L	F	R	V	B	N	M	A	C
E	N	I	E	P	R	F	G	H	N	M	O	L	P	E	D	C	A	Q	U
D	A	N	D	A	U	A	S	D	E	R	F	E	S	T	R	E	L	A	O
A	T	H	C	P	J	A	S	D	F	C	V	R	T	E	D	C	N	H	U
S	A	A	V	A	O	A	S	D	F	R	T	V	B	U	O	P	E	R	U
D	L	S	F	I	L	E	P	R	E	S	E	P	I	O	A	R	D	F	J
E	D	T	R	N	P	D	A	F	G	T	H	U	J	O	O	E	C	S	N
R	F	G	T	O	L	C	S	E	D	F	F	E	D	F	L	S	V	I	M
F	R	H	U	E	M	F	D	T	G	B	A	T	G	I	P	E	F	N	L
H	E	U	B	L	N	T	C	A	S	C	M	O	T	P	I	N	R	O	O
U	Z	J	N	A	A	G	T	I	J	O	I	E	D	F	J	T	Q	O	P
S	A	P	A	T	I	N	H	O	R	F	L	Q	U	E	M	E	A	L	S
U	E	D	F	T	G	H	U	I	M	O	I	T	G	U	N	I	S	P	E
J	E	D	R	F	T	U	J	I	O	S	A	U	J	I	H	J	Z	I	D
O	A	S	A	N	J	O	R	F	T	H	N	M	O	P	T	O	V	H	F




Espaço Maternal

QUEBRA-CABEÇA



## Biscoitos Natalinos



### Ingredientes

#### Para a massa

- 330 gramas de manteiga mole
- 180 gramas de açúcar refinado
- Raspas de 1 limão
- 1 colherinha de baunilha
- 450 gramas de farinha de trigo

#### Para a cobertura

- 1 1/3 xícara de açúcar de confeitiro
- 2 colheres de água
- Flocos para decorar

<http://www.bolsademulher.com/receita/580/como-fazer-biscoitos-para-o-natal>

1- Júlia e Pedro estão fazendo deliciosos biscoitos natalinos para o Papai Noel. Observe os ingredientes utilizados na receita e responda.

a- Qual número de ingredientes necessários?

---

b- Escreva os nomes dos ingredientes líquidos?

---

c- Agora, escreva os nomes dos ingredientes sólidos.

---

2- Resolva as situações problema.

a- A receita de Júlia e Pedro renderá 50 biscoitos. Do total, 28 biscoitos serão deixados na lareira para o Papai Noel. Quantos biscoitos sobrarão?

---

b- Júlia resolveu fazer mais uma fornada de biscoitos. Pedro ajudou cortando em forma de corações, círculos e estrelas. Foram cortados 22 corações, 19 círculos e 3 estrelas. Quantos biscoitos foram cortados no total?

---



NOME: \_\_\_\_\_ DATA: \_\_\_\_/\_\_\_\_/\_\_\_\_

PROFESSOR(A): \_\_\_\_\_ TURMA: \_\_\_\_\_  
@TURMA DA PROF ANA

## ATIVIDADE DE PORTUGUÊS

1- VOCÊ GOSTA DE GANHAR PRESENTES DE NATAL? COSTUMA PEDIR BRINQUEDOS DE PRESENTE?

O QUE VOCÊ FAZ QUANDO QUER PEDIR PRESENTES ESPECIAIS?

LEIA OS QUADRINHOS E DESCUBRA O QUE A MÔNICA ESCREVEU PARA O PAPAÍ NOEL.



A) NO PRIMEIRO QUADRINHO A MÔNICA ESTÁ ESCRIVENDO. QUAIS MATERIAIS ELA ESTÁ USANDO?

\_\_\_\_\_

B) NO SEGUNDO QUADRINHO, O QUE CHAMOU A ATENÇÃO DA MÔNICA?

\_\_\_\_\_

\_\_\_\_\_



C) ESCREVA ABAIXO O QUE A MÔNICA ESCREVEU NA CARTA PARA O PAPAÍ NOEL.

\_\_\_\_\_

\_\_\_\_\_

## Brincando e Aprendendo

- Marcus está enfeitando a árvore de Natal da sua casa.
- Observe as cenas. Elas parecem ser iguais mas não são!!!
- Encontre os **7 erros** e assinale-os.





OBSERVE A IMAGEM, ESCREVA O NOME E UMA FRASE:



PALAVRA: \_\_\_\_\_

FRASE: \_\_\_\_\_

\_\_\_\_\_



PALAVRA: \_\_\_\_\_

FRASE: \_\_\_\_\_

\_\_\_\_\_



PALAVRA: \_\_\_\_\_

FRASE: \_\_\_\_\_

\_\_\_\_\_

Educação e Transformação

OBSERVE A IMAGEM, ESCREVA O NOME E UMA FRASE:



PALAVRA: \_\_\_\_\_

FRASE: \_\_\_\_\_

\_\_\_\_\_



PALAVRA: \_\_\_\_\_

FRASE: \_\_\_\_\_

\_\_\_\_\_



PALAVRA: \_\_\_\_\_

FRASE: \_\_\_\_\_


\_\_\_\_\_

Educação e Transformação



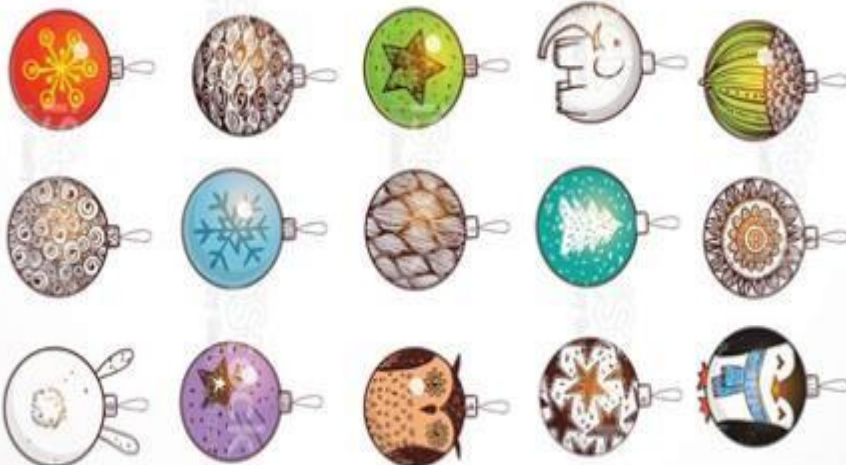
# JOGO da MEMÓRIA

- Colorir, recortar e brincar de encontrar o desenho igual.



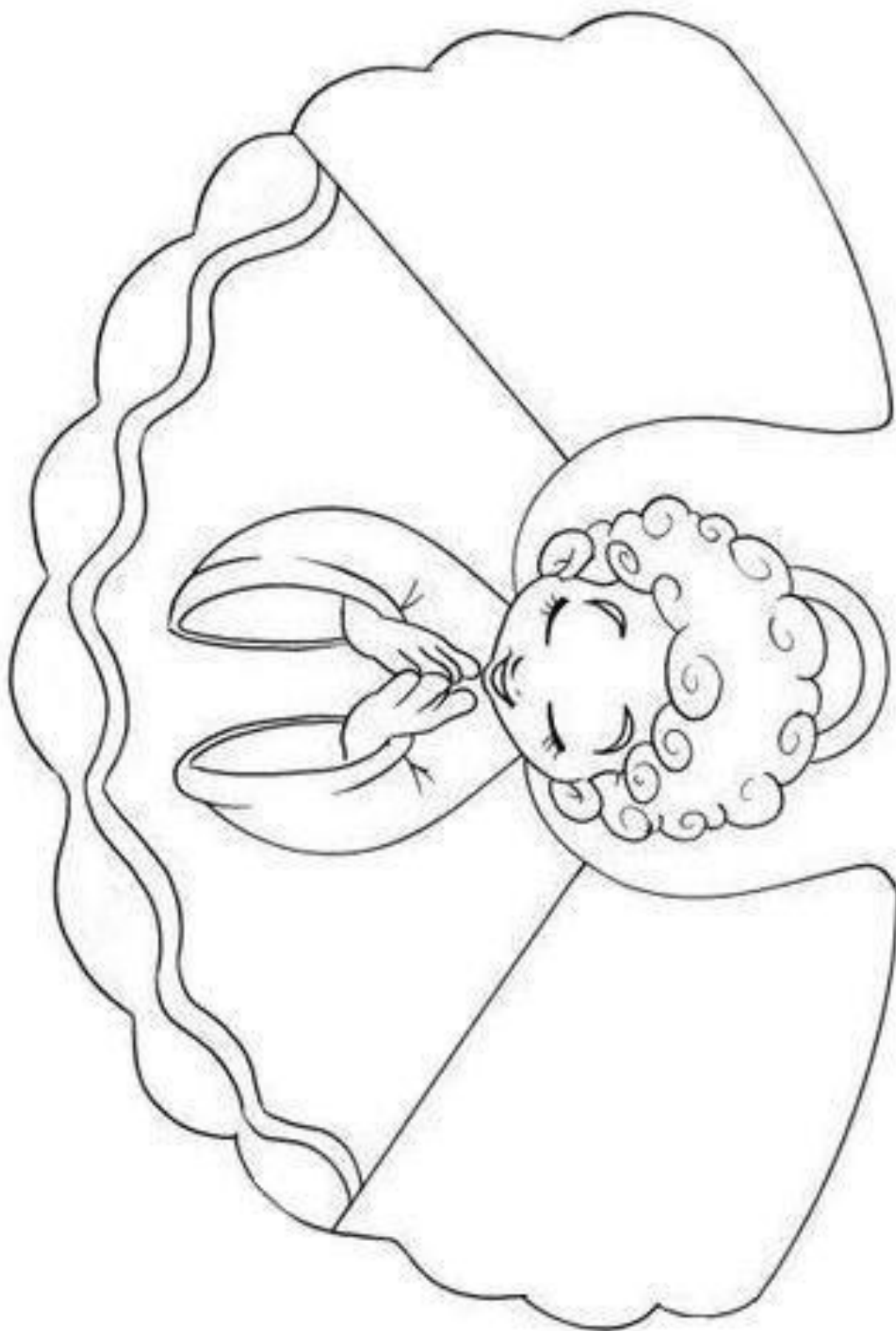
# NATAL

➤ RECORTE AS BOLAS E COLE-AS NA ÁRVORE.



Ibiúna, 14 de Dezembro

Vamos colorir, recortar e montar o Anjinho!



Após recortar , dobre em forma de cone e encaixe as asas com pequeno recorte na parte inferior e superior da asa

# Papai Noel

